

# ขั้นตอนการสมัครสอบออนไลน์ ครั้งที่ 3/2566



สมัครสอบความรู้ ครั้งที่

เข้าเว็บไซต์สภากายภาพบำบัด <http://pt.or.th/PTCouncil/> คลิก  
ได้แบนเนอร์ ตามรูป

โปรแกรมสมัครสอบขึ้นทะเบียนในเว็บไซต์สภากายภาพบำบัด ดำเนินการดังนี้

ผู้สมัครสอบโปรดอ่านรายละเอียดการสมัครสอบให้เข้าใจก่อนการสมัครสอบออนไลน์ ประกอบด้วย 5 ขั้นตอน ดังนี้

The flowchart shows the 5 steps of the registration process:

- ขั้นตอนที่ 1**: ผู้สมัครต้องกรอก ข้อมูลส่วนตัวและสมัครให้เป็นปัจจุบัน หรือค้นหาข้อมูลกรณีมี Username และ Password. Button: 1.ลงทะเบียนและค้นหารายชื่อ
- ขั้นตอนที่ 2**: ผู้สมัครใช้รหัสประจำตัว เพื่อใช้ Login (ในภาพเห็นผู้ใช้งาน) โปรดตรวจสอบข้อมูลการสอบและติดตามสถานะ การดำเนินการ. Button: 2.เข้าสู่ระบบ
- ขั้นตอนที่ 3**: ผู้สมัครตรวจสอบผลการสอบซึ่งจะเขียนเลือกวิชาสอบ และออกชำระใบค่าสมัครสอบ (ผู้สมัครสอบไปโอนเงินและเตรียม Scan ภาพเอกสาร) ให้พร้อมส่ง. Button: กรุณาเข้าสู่ระบบก่อน !
- ขั้นตอนที่ 4**: ผู้สมัครส่งหลักฐานตามเงื่อนไขกำหนดและรอไว้ครบทุกข้อ สามารถติดตามสถานะว่าสมัครเข้าสอบ จะแจ้ง Complete หากเอกสารไม่สมบูรณ์จะแจ้ง Pending โปรดติดตามสถานะ! Button: กรุณาเข้าสู่ระบบก่อน !
- ขั้นตอนที่ 5**: ผู้สมัครสอบเลือกสถานที่สอบ (กรณีที่มีเวลาว่างแล้ว) สาขาจะประกาศ รายชื่อและเลขที่นั่งสอบหน้าเว็บไซต์ สามารถค้นหารายชื่อประจำตัว. Button: กรุณาเข้าสู่ระบบก่อน !
- ขั้นตอนการชำระเงิน**: วิธีการชำระเงิน. Button: วิธีการชำระเงิน
- ขั้นตอนสุดท้าย**: ยืนยันส่งแบบคำขอการสมัครสอบ. Button: กรุณาเข้าสู่ระบบก่อน !

## ขั้นตอนที่ 1 ลงทะเบียนและค้นหารายชื่อ

**ขั้นตอนที่ 1**  
ผู้สมัครครั้งแรก ต้องตรวจสอบข้อมูลส่วนตัวและแก้ไขให้เป็นปัจจุบัน หรือค้นหาข้อมูลกรณีมี Username และ Password

1.ลงทะเบียนและค้นหารายชื่อ

ตรวจสอบข้อมูลการสมัคร

ค้นหาชื่อ

✓ รหัสประจำตัวประชาชนถูกต้อง

ไม่พบรหัสประจำตัวประชาชนในระบบ (รายใหม่)  
>>>ลงทะเบียนใหม่<<<

ย้อนกลับ

ตรวจสอบข้อมูลการสมัคร

ค้นหาชื่อ

✓ รหัสประจำตัวประชาชนถูกต้อง

นายทดสอบ ระบบ >>>ตรวจสอบข้อมูล<<<

ย้อนกลับ

แสดงภาพกรณีรายใหม่ จากนั้น คลิก **ลงทะเบียนใหม่**

แสดงภาพกรณีเคยสมัครแล้ว จากนั้น คลิก **ตรวจสอบข้อมูล**

ภาพที่ 1 แสดงสมาชิกรายใหม่

ภาพที่ 2 แสดงสมาชิกรายเก่า

### 1. ลงทะเบียนและค้นหารายชื่อ โดยกรอก เลขรหัสบัตรประจำตัวประชาชน 13 หลัก

ภาพที่ 1 แสดงสมาชิกรายใหม่

ให้ทำการคลิกที่ >>> **ลงทะเบียนใหม่** <<< เพื่อทำการกรอกข้อมูลสมัครสมาชิก

- ทำกรอกข้อมูล ชื่อ-สกุล รายละเอียดต่างๆ ที่มีเครื่องหมาย \* ให้ครบ ได้แก่ 1.ที่อยู่ตามทะเบียนบ้าน 2.ข้อมูลสถานที่ปฏิบัติงานปัจจุบัน (ถ้ามี) 3.ที่อยู่สำหรับให้สภากายภาพบำบัดติดต่อกลับ และข้อมูลการศึกษา ให้ครบถ้วน เสร็จแล้ว

[กดคลิก](#)

บันทึก

ภาพที่ 2 แสดงสมาชิกรายเก่า

ระบบจะแสดง ชื่อ-สกุล ที่มีข้อมูลสมาชิกอยู่แล้ว ให้คลิกที่ >>> **ตรวจสอบข้อมูล** <<<

ตรวจสอบข้อมูล และรหัสประจำตัว 6 หลัก (User & Pass สำหรับใช้ Login) เพื่อใช้ Log in ขั้นตอนที่ 2 เข้าสู่ระบบ โดยจะใช้ Username และ Password เป็นรหัสเดียวกัน

สมาชิกรายใหม่ ให้กรอกข้อมูล ชื่อ-สกุล รายละเอียดต่างๆ ที่มีเครื่องหมาย \* ให้ครบ ได้แก่ 1.ที่อยู่ตามทะเบียนบ้าน 2.ข้อมูลสถานที่ปฏิบัติงานปัจจุบัน (ถ้ามี) 3.ที่อยู่สำหรับให้สภากายภาพบำบัดติดต่อกลับ และข้อมูลการศึกษา ให้ครบถ้วน เสร็จแล้ว [กดคลิก](#) (ตามภาพ)

บันทึก

ข้อมูลผู้ลงทะเบียนรายใหม่	
วันที่สมัคร	05-05-2565 รหัสประจำตัวประชาชน
* คำนามหน้า	นาย <v> ชื่อ ทดสอบ </v> สกุล ระบบ เพศ <input checked="" type="radio"/> ชาย <input type="radio"/> หญิง
* คำนามหน้า Eng	ชื่อ Eng <input type="text"/> สกุล Eng <input type="text"/>
สัญชาติ	เชื้อชาติ <input type="text"/> ศาสนา <input type="text"/>
* (ว.ด.ด./ป.ป.ป พ.ศ.) วันเดือนปีเกิด	* Email <input type="text"/>
*** โปรดระบุ Email ให้ถูกต้อง เนื่องจากจะใช้สำหรับส่งรหัสฐานคอมพิวเตอร์สอบ ***	
* 1.ที่อยู่ตามทะเบียนบ้าน	
* ที่อยู่	<input type="text"/>
หมู่ที่	ชอย <input type="text"/> ถนน <input type="text"/>
* จังหวัด	กรุณาเลือกจังหวัด <input type="text"/>
* อำเภอ	<input type="text"/>
* ตำบล	<input type="text"/>
* รหัสไปรษณีย์	<input type="text"/> เบอร์โทรศัพท์บ้าน <input type="text"/> * เบอร์โทรศัพท์มือถือ <input type="text"/>

2. ข้อมูลสถานที่ปฏิบัติงานปัจจุบัน		เลือกที่อยู่ ตามทะเบียนบ้าน
สถานะการปฏิบัติงาน	ยังไม่ทำงาน	
ประเภทการปฏิบัติงาน	โบล็อก	
ชื่อสถานที่ปฏิบัติงาน		
แผนกหน่วยงาน	ตำแหน่ง	
ที่อยู่ปฏิบัติงาน		
หมู่ที่	ซอย	ถนน
จังหวัด	กรุงเทพมหานคร	
อำเภอ		
ตำบล		
รหัสไปรษณีย์	เบอร์โทรสำหรับติดต่อ	
เบอร์โทร สำนักงาน	มือถือ	
<input type="button" value="ส่งข้อมูล"/>		

* 3. ที่อยู่สำหรับในสภากายภาพบำบัดติดต่อ กรุณาคลิกเลือก -->		<input type="radio"/> ที่อยู่ตามทะเบียนบ้าน	<input type="radio"/> สถานที่ปฏิบัติงานปัจจุบัน	<input type="radio"/> หรืออื่นๆ
* ที่อยู่				
หมู่ที่	ซอย	ถนน		
* จังหวัด	กรุงเทพมหานคร			
* อำเภอ				
* ตำบล				
* รหัสไปรษณีย์	* เบอร์โทรศัพท์มือถือ	เบอร์โทรศัพท์บ้านที่ทำงาน	-	
<input type="button" value="ส่งค่าที่อยู่"/>				

* ข้อมูลการศึกษา			
สถาบันที่จบ	กรุงเทพฯ		
ระบุสถาบันอื่นๆ			
ระดับการศึกษา	ปริญญาตรี	ปีการศึกษาที่จบ	2565

เมื่อบันทึกข้อมูลการสมัครสมาชิกเรียบร้อยแล้ว ระบบจะแสดงรายละเอียดข้อมูลการลงทะเบียนต่างๆ ทั้งหมดและจะได้ รหัสประจำตัว 6 หลัก (User & Pass สำหรับใช้ Login) เพื่อใช้ Log in ขั้นตอนที่ 2 เข้าสู่ระบบ โดยจะใช้ Username และ Password เป็น รหัสเดียวกัน

✓ ข้อมูลผู้ลงทะเบียน ประจำปีการสอบครั้งที่ 2/65

รหัสประจำตัว	(User & Pass สำหรับใช้ Login)
รหัสประจำตัวประชาชน	
ชื่อ - สกุล	นายทดสอบ ระบบ / เพศ : ชาย
อายุ	20 ปี สัญชาติ ไทย
เชื้อชาติ	ไทย ศาสนา พุทธ
Email	reallyty_yy@hotmail.com
วันที่สมัคร	05-05-2565
<b>1.ที่อยู่ตามทะเบียนบ้าน</b>	
ที่อยู่	46/14 ถ.คนตาย 2
หมู่ที่	
ตำบล	คันทนายาว
อำเภอ	คันทนายาว
จังหวัด	กรุงเทพมหานคร 10230
โทรศัพท์บ้าน	- โทรศัพท์มือถือ 0945155696

<b>ข้อมูลการศึกษา</b>	
สถาบันที่จบ	มหาวิทยาลัยมหิดล
ระดับการศึกษา	ปริญญาตรี / ปีการศึกษาที่จบ 2565
<b>ผลคะแนน ณ ปัจจุบัน</b>	
สถานะวิชาที่ 1	ไม่ผ่าน
สถานะวิชาที่ 2	ไม่ผ่าน
สถานะวิชาที่ 3	ไม่ผ่าน
ผลสอบ	สมัครใหม่
สถานะการชำระเงิน	แจ้งเดือนวันที่ :
สถานะสงเอกสาร	แจ้งเดือนวันที่ :
เลขที่สมาชิก	
หมดสิทธิ์เก็บปี	2567
<a href="#">แก้ไขข้อมูล</a>	

**2. ข้อมูลสถานที่ปฏิบัติงานปัจจุบัน**

สถานะการปฏิบัติงาน	ว่างงาน
ประเภทการปฏิบัติงาน	
ชื่อสถานที่ปฏิบัติงาน	
แผนก/หน่วยงาน	ตำแหน่ง
ที่อยู่	
หมู่ที่	
ตำบล	
อำเภอ	
จังหวัด	0
โทรศัพท์บ้าน สนง.	- โทรศัพท์มือถือ

**3. ข้อมูลที่อยู่สำหรับให้สภากาติดต่อ (ข้อ 3. ที่อยู่อื่นๆ)**

ที่อยู่	9/870 ม.5
หมู่ที่	
ตำบล	ธัญญา
อำเภอ	กมลาไสย
จังหวัด	กาฬสินธุ์ 46130
โทรศัพท์บ้าน	- โทรศัพท์มือถือ 0945155696

✘ ขั้นตอนที่ 3 ข้อมูลเลือกวิชาสอบขึ้นทะเบียน ประจำปีการสอบครั้งที่ 2/65

ยังไม่ได้เลือกวิชาสอบขึ้นทะเบียน

✘ ขั้นตอนที่ 4 ข้อมูลรูปภาพหลักฐานการสอบขึ้นทะเบียน ประจำปีการสอบครั้งที่ 2/65

ยังไม่ได้ส่งรูปภาพหลักฐานการสอบขึ้นทะเบียน

✘ ขั้นตอนที่ 5 ข้อมูลเลือกสนามสอบ ประจำปีการสอบครั้งที่ 2/65

ยังไม่ได้เลือกสนามสอบ

[หน้าหลัก](#)

## ขั้นตอนที่ 2 เข้าสู่ระบบ

**ขั้นตอนที่ 2**  
ผู้มีสิทธิ์ใช้รหัสประจำตัว เพื่อใช้ Login (ในการเข้าสู่ระบบ) ใช้ตรวจสอบข้อมูลการสอบและติดตามสถานะการดำเนินการ

2.เข้าสู่ระบบ

กรณีผู้สมัครสอบเก็บคะแนน ลืม Username และ Password เข้าขั้นตอนที่ 1 ค้นหาข้อมูล ตรวจสอบข้อมูล และนำรหัสประจำตัว 6 หลัก ใช้ Log in ขั้นตอนที่ 2

The screenshot shows a login interface with a green header. Below the header, there are two input fields: 'รหัสประจำตัว' (ID) and 'รหัสผ่าน' (Password). A green button labeled 'เข้าสู่ระบบ' (Login) is positioned below the password field. A red 'ยกเลิก' (Cancel) button is located at the bottom left. The page footer contains some small text and a logo.

นำเลข รหัสประจำตัว 6 หลัก (User & Pass สำหรับใช้ Login) มากกรอกในช่อง รหัสประจำตัว และ รหัสผ่าน ทั้ง 2 ช่อง เป็น รหัสเดียวกัน **กดคลิก**

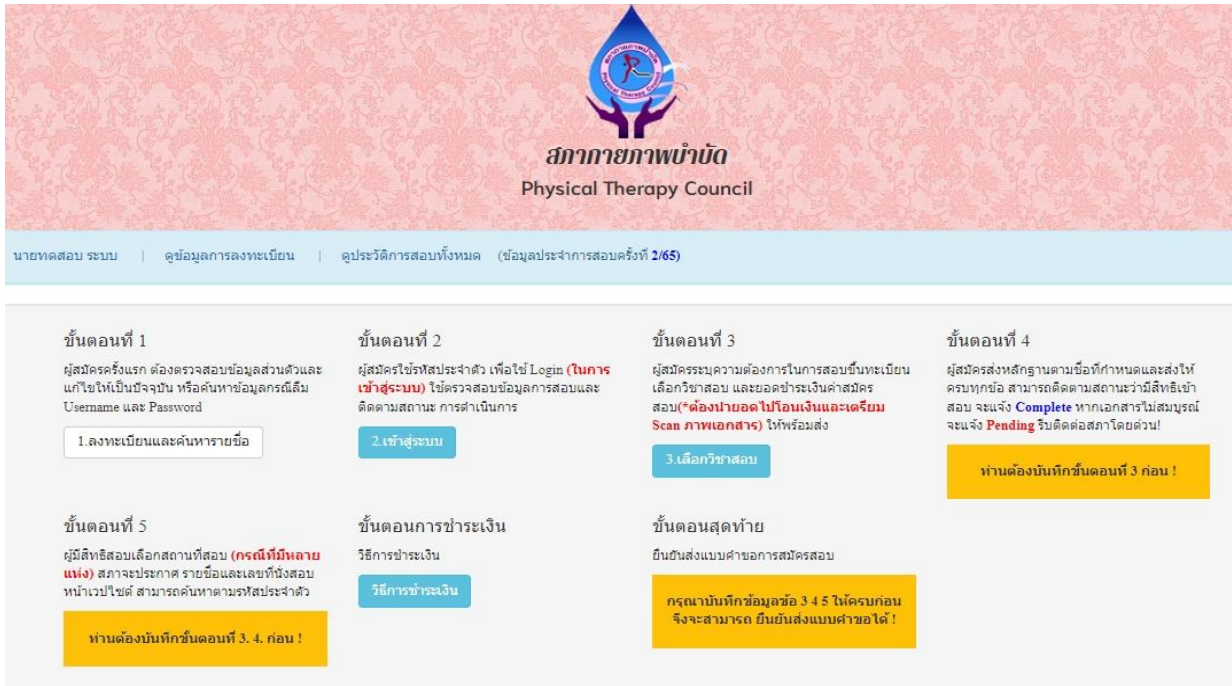
ตัวอย่าง รหัสประจำตัว 619999

รหัสผ่าน 619999

The screenshot shows a confirmation page titled 'ดูประวัติการสอบทั้งหมด (ข้อมูลประจำการสอบครั้งที่ 2/65)'. Below the title, there is a green checkmark and the text 'ข้อมูลผู้ลงทะเบียน ประจำการสอบครั้งที่ 2/65'. A table with the following columns is displayed: 'รหัสประจำตัว', 'รหัสประจำตัวประชาชน', 'ชื่อ - สกุล', and 'อายุ'. The first row of the table has the value '619999' in the 'รหัสประจำตัว' column, which is highlighted with a red box and labeled '(User & Pass สำหรับใช้ Login)'. Red arrows point from this box to the login form below.

The screenshot shows the login form with the 'รหัสประจำตัว' (ID) field filled with '619999' and the 'รหัสผ่าน' (Password) field filled with '619999'. A green 'เข้าสู่ระบบ' (Login) button is at the bottom.

หลังจากทำการ Login เข้าสู่ระบบแล้ว ให้ไปยังขั้นตอนที่ 3



The screenshot shows the Physical Therapy Council website with a navigation bar and a main content area. The navigation bar includes: นายทดสอบ ระบบ | ดูข้อมูลการลงทะเบียน | ดูประวัติการสอบทั้งหมด (ข้อมูลประจำการสอบครั้งที่ 2/65). The main content area is divided into four columns representing steps in the process:

- ขั้นตอนที่ 1:** ผู้สมัครครั้งแรก ต้องตรวจสอบข้อมูลส่วนตัวและแก้ไขให้เป็นปัจจุบัน หรือค้นหาข้อมูลกรณีลืม Username และ Password. Button: 1.ลงทะเบียนและค้นหารายชื่อ
- ขั้นตอนที่ 2:** ผู้สมัครใช้รหัสประจำตัว เพื่อใช้ Login (ในการเข้าสู่ระบบ) ไปตรวจสอบข้อมูลการสอบและติดตามสถานะ การดำเนินการ. Button: 2.เข้าสู่ระบบ
- ขั้นตอนที่ 3:** ผู้สมัครระบุความต้องการในการสอบขึ้นทะเบียน เลือกวิชาสอบ และยอดชำระค่าธรรมเนียมสอบ (\*ต้องไปยอดไปโอนเงินและเตรียม Scan ภาพเอกสาร) ให้พร้อมส่ง. Button: 3.เลือกวิชาสอบ
- ขั้นตอนที่ 4:** ผู้สมัครส่งหลักฐานตามข้อกำหนดและส่งให้ครบทุกข้อ สามารถติดตามสถานะว่ามีสิทธิ์เข้าสอบ จะแจ้ง Complete หากเอกสารไม่สมบูรณ์ จะแจ้ง Pending รับผิดชอบโดยตัวคุณ! Button: ท่านต้องบันทึกขั้นตอนที่ 3 ก่อน!

Below these are two more sections:

- ขั้นตอนที่ 5:** ผู้มีสิทธิ์สอบเลือกสถานที่สอบ (กรณีที่มีหลายแห่ง) สาขาประกาศ รายชื่อและเลขที่นั่งสอบ หน้าเว็บไซต์ สามารถค้นหาตามรหัสประจำตัว. Button: ท่านต้องบันทึกขั้นตอนที่ 3, 4. ก่อน!
- ขั้นตอนการชำระเงิน:** วิธีการชำระเงิน. Button: วิธีการชำระเงิน
- ขั้นตอนสุดท้าย:** ยืนยันส่งแบบคำขอสมัครสอบ. Button: กรุณามั่นใจข้อมูลข้อ 3 4 5 ให้ครบก่อน จึงจะสามารถ ยืนยันส่งแบบคำขอ ได้!

### ขั้นตอนที่ 3 เลือกวิชาสอบขึ้นทะเบียนและรับทราบค่าธรรมเนียม

ผู้สมัครระบุความต้องการในการสอบ เลือกวิชาสอบ และยอดชำระค่าธรรมเนียมค่าสมัครสอบ กดคลิก [ยืนยัน](#)

ระบบจะแจ้งยอดที่ต้องชำระ และให้โอนเงินเข้าบัญชี สภากายภาพบำบัด ธนาคารไทยพาณิชย์ เลขที่บัญชี 406 - 545820 - 0 \*\*หมายเหตุ : ผู้สมัครสอบ ต้องตรวจสอบรายการ โอนเงินให้ถูกต้อง หากท่านชำระเงินผิดเกินกว่าจำนวนเงินที่ต้องชำระ จะถือว่าท่านยินยอมมอบให้สภากายภาพบำบัด ไม่สามารถขอเงินคืนค่าธรรมเนียม ไม่ว่ากรณีใดๆ ทั้งสิ้น

#### ช่องทางการชำระค่าธรรมเนียม

- 3.1 ชำระค่าธรรมเนียมผ่าน เคาน์เตอร์ธนาคารไทยพาณิชย์ ได้ที่สาขาทั่วประเทศ
- 3.2 ชำระค่าธรรมเนียมผ่าน ตู้ ATM ธนาคารไทยพาณิชย์
- 3.3 ชำระค่าธรรมเนียมผ่าน Application



เลขที่บัญชี สภากายภาพบำบัด  
**406-545820-0**  
สาขา ศูนย์ราชการเฉลิมพระเกียรติ  
แจ้งวัฒนะอาคาร B

ชื่อบัญชี : สภากายภาพบำบัด ธนาคารไทยพาณิชย์ เลขที่บัญชี 406-545820-0  
สาขา ศูนย์ราชการเฉลิมพระเกียรติ อาคารB(ออมทรัพย์)

กรณีสมัครสอบใหม่เป็นครั้งแรก สมัครขึ้นทะเบียนสมาชิกและแบบคำขอ ค่าธรรมเนียมในการสมัครสอบ  
ความรู้ ค่าสอบความรู้รายวิชา และค่าดำเนินการส่งไปรษณีย์หนังสือสำคัญเป็นสมาชิก สอบ 3 วิชา ยอดชำระทั้งสิ้น  
3,700 บาท

**ขั้นตอนที่ 3 เลือกวิชาสอบขึ้นทะเบียนและรับทราบค่าธรรมเนียม**

รหัสประจำตัว : ██████████  
รหัสประจำตัวประชาชน : ██████████  
ชื่อ สกุล : นายทดสอบ ระบบ

สถานะผลสอบ ณ ปัจจุบัน : วิชาที่ 1 **ไม่ผ่าน**  
วิชาที่ 2 **ไม่ผ่าน**  
วิชาที่ 3 **ไม่ผ่าน**  
สถานะผล **สมัครใหม่**

การสอบครั้งที่ : 2/65  
วันที่ลงทะเบียน : 05/05/2565

วิชาที่ต้องการสอบ :  01 กฎหมายจรรยาบรรณและการบริหารงาน  
 02 เทคนิค และวิธีการทางกายภาพบำบัด  
 03 กายภาพบำบัดในโรคและภาวะต่างๆ

รายการที่ต้องชำระ :  1 วิชา 1,500 บาท  
 2 วิชา 2,000 บาท  
 3 วิชา 2,500 บาท  
 ขึ้นทะเบียนสมาชิก 1,100 บาท  
 ส่งไปรษณีย์หนังสือสำคัญการเป็นสมาชิกสภาฯ 100 บาท

**\*\*\* รวมยอดชำระทั้งสิ้น 3,700 บาท \*\*\***

[ยืนยัน](#)

กรณีสมัครสอบใหม่เป็นครั้งแรก สมัครขึ้นทะเบียนสมาชิกและแบบคำขอ ค่าธรรมเนียมในการสมัครสอบ  
ความรู้ ค่าสอบความรู้รายวิชา ค่าดำเนินการส่งไปรษณีย์หนังสือสำคัญเป็นสมาชิก เลือกสอบ 1 วิชา ยอดชำระ 2,700 บาท

**ขั้นตอนที่ 3 เลือกวิชาสอบขึ้นทะเบียนและรับทราบค่าธรรมเนียม**

รหัสประจำตัว : ██████████  
รหัสประจำตัวประชาชน : ██████████  
ชื่อ สกุล : นายทดสอบ ระบบ

สถานะผลสอบ ณ ปัจจุบัน : วิชาที่ 1 **ไม่ผ่าน**  
วิชาที่ 2 **ไม่ผ่าน**  
วิชาที่ 3 **ไม่ผ่าน**  
สถานะผล **สมัครใหม่**

การสอบครั้งที่ : 2/65  
วันที่ลงทะเบียน : 05/05/2565

วิชาที่ต้องการสอบ :  01 กฎหมายจรรยาบรรณและการบริหารงาน  
 02 เทคนิค และวิธีการทางกายภาพบำบัด  
 03 กายภาพบำบัดในโรคและภาวะต่างๆ

รายการที่ต้องชำระ :  1 วิชา 1,500 บาท  
 2 วิชา 2,000 บาท  
 3 วิชา 2,500 บาท  
 ขึ้นทะเบียนสมาชิก 1,100 บาท  
 ส่งไปรษณีย์หนังสือสำคัญการเป็นสมาชิกสภาฯ 100 บาท

**\*\*\* รวมยอดชำระทั้งสิ้น 2,700 บาท \*\*\***

[ยืนยัน](#)

กรณีสมัครสอบใหม่เป็นครั้งแรก สมัครขึ้นทะเบียนสมาชิกและแบบคำขอ ค่าธรรมเนียมในการสมัครสอบ  
ความรู้ ค่าสอบความรู้รายวิชา ค่าดำเนินการส่งไปรษณีย์หนังสือสำคัญเป็นสมาชิก เลือกสอบ 2 วิชา ยอดชำระ 3,200 บาท

ขั้นตอนที่ 3 เลือกวิชาสอบขึ้นทะเบียนและรับทราบค่าธรรมเนียม

รหัสประจำตัว : ██████████  
รหัสประจำตัวประชาชน : ██████████  
ชื่อ สกุล : นายทดสอบ ระบบ  
สถานะผลสอบ ณ ปัจจุบัน : วิชาที่ 1 **ไม่ผ่าน**  
วิชาที่ 2 **ไม่ผ่าน**  
วิชาที่ 3 **ไม่ผ่าน**  
สถานะผล **สมัครใหม่**  
การสอบครั้งที่ : 2/65  
วันที่ลงทะเบียน : 05/05/2565  
วิชาที่ต้องการสอบ :  01 กฎหมายจรรยาบรรณและการบริหารงาน  
 02 เทคนิค และวิธีการทางกายภาพบำบัด  
 03 กายภาพบำบัดในโรคและภาวะต่างๆ  
รายการที่ต้องชำระ :  1 วิชา 1,500 บาท  
 2 วิชา 2,000 บาท  
 3 วิชา 2,500 บาท  
 ขึ้นทะเบียนสมาชิก 1,100 บาท  
 ส่งไปรษณีย์หนังสือสำคัญการเป็นสมาชิกสภาฯ 100 บาท

**\*\*\* รวมยอดชำระทั้งสิ้น 3,200 บาท \*\*\***

[ยืนยัน](#)

\*กรณีสมัครสอบเก็บคะแนน สมาชิกเลือกสอบ 1 วิชา ยอดที่ต้องชำระ = 1,500 บาท

ขั้นตอนที่ 3 เลือกวิชาสอบขึ้นทะเบียนและรับทราบค่าธรรมเนียม

รหัสประจำตัว : ██████████  
รหัสประจำตัวประชาชน : ██████████  
ชื่อ สกุล : ██████████  
สถานะผลสอบ ณ ปัจจุบัน : วิชาที่ 1 **ไม่ผ่าน**  
วิชาที่ 2 **ไม่ผ่าน**  
วิชาที่ 3 **ไม่ผ่าน**  
สถานะผล **ยังไม่ได้เก็บ (เป็นผู้สมัครรายเก่า)**  
การสอบครั้งที่ : 2/65  
วันที่ลงทะเบียน : 05/05/2565  
วิชาที่ต้องการสอบ :  01 กฎหมายจรรยาบรรณและการบริหารงาน  
 02 เทคนิค และวิธีการทางกายภาพบำบัด  
 03 กายภาพบำบัดในโรคและภาวะต่างๆ  
รายการที่ต้องชำระ :  1 วิชา 1,500 บาท  
 2 วิชา 2,000 บาท  
 3 วิชา 2,500 บาท

**รวมยอดชำระทั้งสิ้น 1500 บาท**

[ยืนยัน](#)

\*\*กรณีสมัครสอบเก็บคะแนน สมาชิกเลือกสอบ 2 วิชา ยอดที่ต้องชำระ = 2,000 บาท

ขั้นตอนที่ 3 เลือกวิชาสอบขึ้นทะเบียนและรับทราบค่าธรรมเนียม

รหัสประจำตัว : ██████████  
รหัสประจำตัวประชาชน : ██████████  
ชื่อ สกุล : ██████████  
สถานะผลสอบ ณ ปัจจุบัน : วิชาที่ 1 **ไม่ผ่าน**  
วิชาที่ 2 **ไม่ผ่าน**  
วิชาที่ 3 **ไม่ผ่าน**  
สถานะผล **ยังไม่ได้เก็บ (เป็นผู้สมัครรายเก่า)**  
การสอบครั้งที่ : 2/65  
วันที่ลงทะเบียน : 05/05/2565  
วิชาที่ต้องการสอบ :  01 กฎหมายจรรยาบรรณและการบริหารงาน  
 02 เทคนิค และวิธีการทางกายภาพบำบัด  
 03 กายภาพบำบัดในโรคและภาวะต่างๆ  
รายการที่ต้องชำระ :  1 วิชา 1,500 บาท  
 2 วิชา 2,000 บาท  
 3 วิชา 2,500 บาท

**รวมยอดชำระทั้งสิ้น 2000 บาท**

[ยืนยัน](#)

\*\*\*กรณี...



\*\*\*กรณีสมัครสอบเก็บคะแนน สมาชิกเลือกสอบ 3 วิชา ยอดที่ต้องชำระ = 2,500 บาท และ  
\*\*\*กรณีสมาชิก ผู้ที่ใบอนุญาตประกอบวิชาชีพหมดอายุ ไม่ได้ต่ออายุใบอนุญาตฯ เก็บคะแนนไม่ครบ 50 คะแนน  
ต้องสอบใหม่ทั้ง 3 วิชา (01,02,03) ยอดที่ต้องชำระ = 2,500 บาท

ขั้นตอนที่ 3 เลือกวิชาสอบขึ้นทะเบียนและรับทราบค่าธรรมเนียม

รหัสประจำตัว : ██████████  
รหัสประจำตัวประชาชน : ██████████  
ชื่อ สกุล : ██████████  
สถานะผลสอบ ณ ปัจจุบัน : วิชาที่ 1 **ไม่ผ่าน**  
วิชาที่ 2 **ไม่ผ่าน**  
วิชาที่ 3 **ไม่ผ่าน**  
สถานะผล **ยังไม่ได้เก็บ (เป็นผู้สมัครรายเก่า)**  
การสอบครั้งที่ : 2/65  
วันที่ลงทะเบียน : 05/05/2565  
วิชาที่ต้องสอบ :  01 กฎหมายจรรยาบรรณและการบริหารงาน  
 02 เทคนิค และวิธีการทางกายภาพบำบัด  
 03 กายภาพบำบัดในโรคและภาวะต่างๆ  
รายการที่ต้องชำระ :  1 วิชา 1,500 บาท  
 2 วิชา 2,000 บาท  
 3 วิชา 2,500 บาท

รวมยอดชำระทั้งสิ้น 2500 บาท

เมื่อเลือกวิชาสอบเรียบร้อยแล้ว ให้โอนเงินค่าสมัครสอบเข้าบัญชี สภากายภาพบำบัด ธนาคารไทยพาณิชย์ เลขที่บัญชี 406 - 545820 - 0 พร้อมเตรียมไฟล์เอกสาร ขนาดไฟล์ต้องไม่ใหญ่กว่า 1 MB (save เป็นไฟล์ .jpg) แนบไฟล์ในขั้นตอนที่ 4

#### ขั้นตอนที่ 4 ส่งรูปภาพหลักฐานการสอบขึ้นทะเบียน

ให้ผู้สมัครเตรียมไฟล์เอกสาร ขนาดไฟล์ต้องไม่ใหญ่กว่า 1 MB (save เป็นไฟล์ .jpg) เพื่อ upload file ดังนี้

1. กด **เลือกไฟล์** เลือก รูปถ่ายขนาด 1 นิ้ว (เฉพาะรูปถ่าย ขอเป็นภาพสี แต่งกายสุภาพ ภาพคมชัด)
2. กด **เลือกไฟล์** เลือก รูปภาพสลิปใบโอนเงินค่าธรรมเนียม
  - เลือก ธนาคารที่ชำระ
  - เลือก ประเภทการชำระ
  - เลือก วัน/เวลาที่ฝาก/โอน ชั่วโมง นาที ให้ครบทุกช่อง
3. กด **เลือกไฟล์** เลือก สำเนาใบแสดงผลการศึกษาระดับปริญญาตรี ทั้งหมดทุกหน้า ฉบับภาษาไทย หรือ ภาษาอังกฤษ สำเนาใบอนุญาตประกอบวิชาชีพฉบับที่หมดอายุ (ลงลายมือชื่อรับรองสำเนาถูกต้อง)
  - รูปภาพสำเนาใบแสดงผลการศึกษาระดับปริญญาตรี(Transcript) ทั้งหมดทุกหน้า ฉบับภาษาไทย หรือ ภาษาอังกฤษ เฉพาะกรณีสมัครสอบใหม่เป็นครั้งแรกและกรณีสอบเก็บคะแนน (ลงลายมือชื่อรับรองสำเนาถูกต้อง)
  - รูปภาพสำเนาใบอนุญาตประกอบวิชาชีพกายภาพบำบัด เฉพาะกรณีสมาชิก ผู้ที่ใบอนุญาตประกอบวิชาชีพหมดอายุ ไม่ได้ต่ออายุใบอนุญาตฯ เก็บคะแนนไม่ครบ 50 คะแนน (ลงลายมือชื่อรับรองสำเนาถูกต้อง)
4. กด **เลือกไฟล์** เลือก รูปภาพสำเนาหนังสือรับรองการจบการศึกษา หรือ รูปภาพสำเนาใบปริญญาบัตร เป็นฉบับภาษาไทย เท่านั้น (ลงลายมือชื่อรับรองสำเนาถูกต้อง)
5. กด **เลือกไฟล์** เลือก รูปภาพใบรับรองแพทย์เพื่อขอสมัครเป็นสมาชิกสภากายภาพบำบัด (ตามแบบที่สภากายภาพบำบัดกำหนด (เฉพาะกรณีสมัครสอบใหม่เป็นครั้งแรกเท่านั้น)
6. กด **เลือกไฟล์** เลือก รูปภาพสำเนาบัตรประจำตัวประชาชน (ลงลายมือชื่อรับรองสำเนาถูกต้อง)
7. กด **เลือกไฟล์** เลือก รูปภาพสำเนาทะเบียนบ้าน (ลงลายมือชื่อรับรองสำเนาถูกต้อง)

ขั้นตอนที่ 4 ส่งรูปภาพหลักฐานการสอบขึ้นทะเบียน



รหัสประจำตัว :	รหัสประจำตัวประชาชน :
ชื่อ สกุล :	นายทดสอบ ระบบ
การสอบครั้งที่ :	2/65 วันที่บันทึกข้อมูล : 05/05/2565
<b>หัวข้อ 1 ไฟล์เท่านั้น ,เลือกเฉพาะไฟล์ที่ต้องการ Upload.gif .jpg .png .jpeg .mppep เครื่องหมาย * บังคับให้อัปโหลด / ไฟล์ขนาดใหญ่ไม่เกิน 1MB</b>	
* 1.รูปถ่ายขนาด 1 นิ้ว : (Width : 2.5cm , Height : 3.5cm , Resolution 300 Pixels/Inch)	<input type="button" value="Choose File"/> No file chosen
* 2.หลักฐานสลิปโอนเงิน :	<input type="button" value="Choose File"/> No file chosen ธนาคารที่ชำระ : กรุงเทพมหานคร ประเภทการชำระ : กรุงเทพมหานคร วันที่เวลาที่ฝากโอน : 05/05/2565 ชั่วโมง : นาที น.
* 3.สำเนาใบแสดงผลการศึกษา ระดับปริญญาตรี(Transcript) หรือใบอนุญาตนประกอบวิชาชีพ กายภาพบำบัด หมายเหตุ : ยัพโหลด PDF File หลายหน้าในไฟล์เดียว หรืออัปโหลดไฟล์รูป ให้ครบทุก หน้า :	3.1 <input type="button" value="Choose File"/> No file chosen 3.2 <input type="button" value="Choose File"/> No file chosen 3.3 <input type="button" value="Choose File"/> No file chosen
* 4.สำเนาหนังสือรับรองการรวม การศึกษา หรือสำเนาใบปริญญาบัตร :	<input type="button" value="Choose File"/> No file chosen
* 5.ใบรับรองแพทย์ตามแบบที่ สภากายภาพบำบัดกำหนด :	<input type="button" value="Choose File"/> No file chosen
* 6.สำเนาบัตรประจำตัว ประชาชน :	<input type="button" value="Choose File"/> No file chosen
* 7.สำเนาทะเบียนบ้าน :	<input type="button" value="Choose File"/> No file chosen
<input type="button" value="บันทึกข้อมูล"/>	

เมื่อผู้สมัคร upload file เอกสารทั้งหมดเรียบร้อยแล้ว ให้กดคลิก



หลังจากบันทึกข้อมูลในขั้นตอนที่ 4 เรียบร้อยแล้ว ระบบจะแสดงหลักฐานที่ upload file ทั้งหมด

ขั้นตอนที่ 4 ส่งรูปภาพหลักฐานการสอบขึ้นทะเบียน **สำเร็จ**

รหัสประจำตัว :	
รหัสประจำตัวประชาชน :	
ชื่อ สกุล :	นายทดสอบ ระบบ
การสอบครั้งที่ :	2/65
วันที่บันทึกข้อมูล :	05/05/2565
* 1.รูปถ่ายขนาด 1 นิ้ว : (Width : 2.5cm , Height : 3.5cm , Resolution 300 Pixels/Inch)	
* 2.หลักฐานสลิปโอนเงิน :	

<p>5. ใบขึ้นของแพทช์ด้านบนหรือ สภาภาคกลางว่ามีค่าหนด :</p>	
<p>6. สำเนาบัตรประจำตัวประชาชน :</p>	<p>Not Found Image!</p>
<p>7. สำเนาทะเบียนบ้าน :</p>	

[หน้าหลัก](#) [ย้อนกลับขึ้นตอนที่ 4](#) [ไปยังขั้นตอนที่ 5](#)

หมายเหตุ : ถ้าโปรแกรมไม่แสดงหลักฐานที่ Upload File เช่น

ข้อ 6. สำเนาบัตรประจำตัวประชาชน : **Not Found Image** กรุณา **\*\*\* Upload File ใหม่อีกครั้ง\*\*\***

เนื่องจากไฟล์ที่ Upload File มีขนาดใหญ่หรือนามสกุลไม่ตรงตามที่กำหนดไว้ ผู้สมัครต้องกลับไป Upload File ใหม่  
อีกครั้ง

ขั้นตอนที่ 5 เลือกสนามสอบ มี 6 แห่ง ดังนี้

- |  |                   |
|--|-------------------|
| 1. มหาวิทยาลัยศรีนครินทรวิโรฒ ประสานมิตร กรุงเทพมหานคร   | จำนวน 100 ที่นั่ง |
| 2. มหาวิทยาลัยศรีนครินทรวิโรฒ องครักษ์ จังหวัดนครนายก    | จำนวน 160 ที่นั่ง |
| 3. มหาวิทยาลัยธรรมศาสตร์ ศูนย์รังสิต จังหวัดปทุมธานี     | จำนวน 50 ที่นั่ง  |
| 4. มหาวิทยาลัยหัวเฉียวเฉลิมพระเกียรติ จังหวัดสมุทรปราการ | จำนวน 178 ที่นั่ง |
| 5. มหาวิทยาลัยนเรศวร จังหวัดพิษณุโลก                     | จำนวน 90 ที่นั่ง  |
| 6. มหาวิทยาลัยวลัยลักษณ์ จังหวัดนครศรีธรรมราช            | จำนวน 60 ที่นั่ง  |

ขั้นตอนที่ 5 เลือกสนามสอบ

รหัสประจำตัว :	
รหัสประจำตัวประชาชน :	
ชื่อ-สกุล :	
การสอบครั้งที่ :	
* สถานที่สอบ :	มหาวิทยาลัยวลัยลักษณ์

ข้าพเจ้าได้ศึกษาประกาศสภากายภาพบำบัด เรื่อง การสอบความรู้เพื่อขอขึ้นทะเบียน และรับใบอนุญาตเป็นผู้ประกอบวิชาชีพกายภาพบำบัดด้วยระบบ อิเล็กทรอนิกส์ตามข้อบังคับสภากายภาพบำบัด ว่าด้วยหลักเกณฑ์การสอบความรู้เพื่อขอขึ้นทะเบียน และรับใบอนุญาตเป็นผู้ประกอบวิชาชีพกายภาพบำบัด พ.ศ. 2549 ข้อ 5 พ.ศ. 2565 และประกาศสภากายภาพบำบัด เรื่อง การสอบความรู้เพื่อขอขึ้นทะเบียน และรับใบอนุญาตเป็นผู้ประกอบวิชาชีพกายภาพบำบัดด้วยระบบ อิเล็กทรอนิกส์ตามข้อบังคับสภากายภาพบำบัด ว่าด้วยหลักเกณฑ์การสอบความรู้เพื่อขอขึ้นทะเบียน และรับใบอนุญาตเป็นผู้ประกอบวิชาชีพกายภาพบำบัด พ.ศ. 2549 ข้อ 5 (ฉบับที่ 2) พ.ศ. 2565 ทั้ง 2 ฉบับครบถ้วนเรียบร้อยแล้ว

[บันทึกข้อมูลสนามสอบ](#)

ให้ผู้สมัคร **กดคลิก** เครื่องหมายถูกในช่องสี่เหลี่ยม  ข้าพเจ้าได้ศึกษาประกาศสภากายภาพบำบัด เรื่อง การสอบความรู้เพื่อขอขึ้นทะเบียนและรับใบอนุญาตเป็นผู้ประกอบวิชาชีพกายภาพบำบัดด้วยระบบ อิเล็กทรอนิกส์ตาม ข้อบังคับสภากายภาพบำบัด ว่าด้วยหลักเกณฑ์การสอบความรู้เพื่อขอขึ้นทะเบียนและรับใบอนุญาตเป็นผู้ประกอบวิชาชีพ กายภาพบำบัด พ.ศ. 2549 ข้อ 5 พ.ศ. 2565 และประกาศสภากายภาพบำบัด เรื่อง การสอบความรู้เพื่อขอขึ้นทะเบียนและรับ ใบอนุญาตเป็นผู้ประกอบวิชาชีพกายภาพบำบัดด้วยระบบ อิเล็กทรอนิกส์ตามข้อบังคับสภากายภาพบำบัด ว่าด้วย หลักเกณฑ์การสอบความรู้เพื่อขอขึ้นทะเบียนและรับใบอนุญาตเป็นผู้ประกอบวิชาชีพกายภาพบำบัด พ.ศ. 2549 ข้อ 5 (ฉบับที่ 2) พ.ศ. 2565 ทั้ง 2 ฉบับครบถ้วนเรียบร้อยแล้ว

\*\*\*กดปุ่มสี่เหลี่ยม\*\*\*

[บันทึกข้อมูลสนามสอบ](#)

\*\*\*\*\*เมื่อบันทึกข้อมูลสนามสอบเรียบร้อยแล้วจะแสดงภาพดังนี้\*\*\*\*\*

ระบบได้รับการแจ้งเลือกสถานที่สอบแล้ว

สถานที่สอบคือ :มหาวิทยาลัยวลัยลักษณ์

[หน้าหลัก](#)

[ตรวจสอบข้อมูลและยืนยันส่งแบบคำขอ](#)

[ตรวจสอบข้อมูลและยืนยันส่งแบบคำขอ](#)

\*\*\*เน้นย้ำ\*\*\* ผู้สมัคร ต้อง กดคลิก

โปรแกรมจะแสดงหน้าตรวจสอบข้อมูลขั้นตอนที่ 3 ขั้นตอนที่ 4 และขั้นตอนที่ 5

หากผู้สมัครต้องการปรับแก้ไข สามารถกลับไปแก้ไขเปลี่ยนแปลงข้อมูลได้ โดย กดคลิก





แก้ไขข้อมูล

✓ ขั้นตอนที่ 3 ข้อมูลเลือกวิชาสอบขึ้นทะเบียน ประจำปีการสอบครั้งที่ 2/65


การสอบครั้งที่ :	2/65
วันที่บันทึกข้อมูล :	05-05-2565
วิชาที่ต้องการสอบ :	✓01 กฎหมายจรรยาบรรณและการบริหารงาน ✓02 เทคนิค และวิธีการทางกายภาพบำบัด ✓03 กายภาพบำบัดในโรคและภาวะต่างๆ
ยอดที่ชำระเงิน	3,700.00 บาท



แก้ไขข้อมูล

✓ ขั้นตอนที่ 4 ข้อมูลรูปภาพหลักฐานการสอบขึ้นทะเบียน ประจำปีการสอบครั้งที่ 2/65

วันที่บันทึกข้อมูล :	05-05-2565
การสอบครั้งที่ :	2/65
* 1.รูปถ่ายขนาด 1 นิ้ว : (Width : 2.5cm , Height : 3.5cm , Resolution 300 Pixels/Inch)	
* 2.หลักฐานสลิปโอนเงิน :	
* 3.สำเนาใบแสดงผลการศึกษา ระดับปริญญาตรี(Transcript) :	
* 4.สำเนานหนังสือรับรองการจบการศึกษา (สำเนาใบปริญญาบัตร) :	
* 5.ใบรับรองแพทย์ตามแบบที่ 1 สภากายภาพบำบัดกำหนด :	
6.สำเนาบัตรประจำตัวประชาชน :	Not Found Image!
* 7.สำเนาทะเบียนบ้าน :	

แก้ไขข้อมูล

✓ ขั้นตอนที่ 5 ข้อมูลเลือกสนามสอบ ประจำปีการสอบครั้งที่ 

วันที่ยื่นหลักฐาน :	
การสอบครั้งที่ :	
สถานที่สอบ :	มหาวิทยาลัยวลัยลักษณ์

[แก้ไขข้อมูล](#)

[หน้าหลัก](#)

✓ ข้าพเจ้าได้ศึกษาประกาศสภากายภาพบำบัด เรื่อง การสอบความรู้เพื่อขอขึ้นทะเบียน และรับใบอนุญาตเป็นผู้ประกอบวิชาชีพกายภาพบำบัดด้วยระบบ อิเล็กทรอนิกส์ ตามข้อบังคับสภากายภาพบำบัด ว่าด้วยหลักเกณฑ์การสอบความรู้เพื่อขอขึ้นทะเบียน และรับใบอนุญาตเป็นผู้ประกอบวิชาชีพกายภาพบำบัด พ.ศ. 2549 ข้อ 5 พ.ศ. 2565 และประกาศสภากายภาพบำบัด เรื่อง การสอบความรู้เพื่อขอขึ้นทะเบียน และรับใบอนุญาตเป็นผู้ประกอบวิชาชีพกายภาพบำบัดด้วยระบบ อิเล็กทรอนิกส์ตามข้อบังคับสภากายภาพบำบัด ว่าด้วยหลักเกณฑ์การสอบความรู้เพื่อขอขึ้นทะเบียน และรับใบอนุญาตเป็นผู้ประกอบวิชาชีพกายภาพบำบัด พ.ศ. 2549 ข้อ 5 (ฉบับที่ 2) พ.ศ. 2565 ทั้ง 2 ฉบับครบถ้วนเรียบร้อยแล้ว

(หากยืนยันส่งแบบคำขอแล้วจะไม่สามารถแก้ไขข้อมูลได้)

[ยอมรับและยืนยันส่งแบบคำขอ](#)

เมื่อผู้สมัครตรวจสอบข้อมูลทั้งหมดถูกต้องครบถ้วนแล้ว

**กตคลิก** เครื่องหมายถูกในช่องสี่เหลี่ยม  ข้าพเจ้าได้ศึกษาประกาศสภากายภาพบำบัด เรื่อง การสอบความรู้เพื่อขอขึ้นทะเบียนและรับใบอนุญาตเป็นผู้ประกอบวิชาชีพกายภาพบำบัดด้วยระบบ อิเล็กทรอนิกส์ตามข้อบังคับสภากายภาพบำบัด ว่าด้วยหลักเกณฑ์การสอบความรู้เพื่อขอขึ้นทะเบียนและรับใบอนุญาตเป็นผู้ประกอบวิชาชีพกายภาพบำบัด พ.ศ. 2549 ข้อ 5 พ.ศ. 2565 และประกาศสภากายภาพบำบัด เรื่อง การสอบความรู้เพื่อขอขึ้นทะเบียนและรับใบอนุญาตเป็นผู้ประกอบวิชาชีพกายภาพบำบัดด้วยระบบ อิเล็กทรอนิกส์ตามข้อบังคับสภากายภาพบำบัด ว่าด้วยหลักเกณฑ์การสอบความรู้เพื่อขอขึ้นทะเบียนและรับใบอนุญาตเป็นผู้ประกอบวิชาชีพกายภาพบำบัด พ.ศ. 2549 ข้อ 5 (ฉบับที่ 2) พ.ศ. 2565 ทั้ง 2 ฉบับครบถ้วนเรียบร้อยแล้ว

[ยอมรับและยืนยันส่งแบบคำขอ](#)

**\*\*\*เน้นย้ำ\*\*\* ผู้สมัคร ต้อง กดปุ่มลิเคียว**  
**การสมัครสอบออนไลน์ของท่านจึงจะเรียบร้อย และมีรายชื่อในประกาศรายชื่อผู้มีสิทธิ์สอบความรู้ฯ**

**หากผู้สมัคร ไม่ได้ กดปุ่มสีเขียว**  **ท่านจะไม่มีชื่อในประกาศรายชื่อผู้มีสิทธิ์สอบความรู้ฯ** โปรดอ่านรายละเอียดขั้นตอนการสมัครสอบออนไลน์ให้ครบถ้วน และทำตามขั้นตอนการสมัครสอบในประกาศให้ครบทุกขั้นตอน


ตรวจสอบรายชื่อผู้มีสิทธิ์สอบความรู้ฯ ได้ที่ฝ่ายงานจัดสอบความรู้ฯ โทร. 02-580-5748, 094-515-5696  
คุณนฤกร คำเครือ หรือส่งอีเมลแจ้งปัญหาไปยัง e-mail : nhoi\_kamkrue@hotmail.com

**หมายเหตุ : ผู้สมัคร กดปุ่มสีเขียว**  **เรียบร้อยแล้ว โปรดรอแอดมินตรวจสอบไฟล์เอกสารที่อัปโหลดเข้ามาในระบบภายใน 3-7 วัน เมื่อแอดมินตรวจสอบไฟล์เอกสารเรียบร้อยแล้ว จะขึ้นสถานะให้ “ครบ” และ “ไม่ครบ” ถึงจะสามารถอัปโหลดแก้ไขไฟล์เอกสารเข้ามาใหม่ได้**

### ขั้นตอนการอัปโหลดแก้ไขไฟล์เอกสาร

หลังจากที่ผู้สมัคร กดปุ่มสีเขียว  **เรียบร้อยแล้ว ผู้สมัครสามารถ Login เข้ามา ตรวจสอบสถานะเอกสาร** ได้ในโปรแกรมฯ จะแสดงหน้าตรวจสอบสถานะเอกสาร ดังนี้

✔ ตรวจสอบสถานะเอกสาร / ท่านส่งแบบคำขอเมื่อวันที่ 05-05-2565	
<b>1.สถานะการตรวจสอบเอกสารการสมัคร</b> ผู้สมัครส่งแบบคำขอ รอ Admin ตรวจสอบ แจ้งเดือนวันที่ : 2022-05-05 17:15:44	<ul style="list-style-type: none"><li><input type="checkbox"/> 1.รูปถ่ายขนาด 1 นิ้ว</li><li><input type="checkbox"/> 3.สำเนาใบแสดงผลการศึกษา ระดับปริญญาตรี(Transcript)</li><li><input type="checkbox"/> 4.สำเนาหนังสือรับรองการจบการศึกษา /สำเนาใบปริญญาบัตร</li><li><input type="checkbox"/> 5.ใบรับรองแพทย์ตามแบบที่ สภากายภาพบำบัดกำหนด</li><li><input type="checkbox"/> 6.สำเนามัครประจำตัวประชาชน</li><li><input type="checkbox"/> 7.สำเนาทะเบียนบ้าน</li></ul>
<b>2.สถานะการตรวจสอบหลักฐานสลิปใบโอนเงิน</b> ผู้สมัครส่งแบบคำขอ รอ Admin ตรวจสอบ แจ้งเดือนวันที่ : 2022-05-05 17:15:44	<ul style="list-style-type: none"><li><input type="checkbox"/> 2.หลักฐานสลิปใบโอนเงิน</li></ul>
<b>แจ้งเลข Track ไปรษณีย์ สกภ.๒</b>	<b>คำอธิบายสัญลักษณ์</b> <ul style="list-style-type: none"><li><input checked="" type="checkbox"/> เอกสารไม่ถูกต้อง กรุณาส่งมาใหม่อีกครั้ง</li><li><input checked="" type="checkbox"/> เอกสารถูกต้อง</li><li><input type="checkbox"/> รอตรวจสอบเอกสาร</li></ul>

หลังจากที่ผู้สมัคร กดปุ่มสีเขียว  **เข้ามาในโปรแกรมสมัครสอบออนไลน์** เรียบร้อยแล้ว ภายใน 3 วัน แอดมินจะเข้าไปตรวจสอบไฟล์เอกสารที่ Upload File เข้ามา หากพบว่าเอกสารไม่ถูกต้อง แอดมินจะแจ้งรายละเอียดข้อที่เอกสารไม่ถูกต้อง พร้อมกับระบุข้อความแจ้งเตือนกลับไป

✓ **ตรวจสอบสถานะเอกสาร / ท่านส่งแบบคำขอเมื่อวันที่ 05-05-2565**

<p><b>1.สถานะการตรวจสอบเอกสารการสมัคร</b></p> <p><b>เอกสารไม่ถูกต้อง/ไม่ครบ รอผู้สมัครส่งซ่อมเอกสาร</b> แจ้งเตือนวันที่ : 2022-05-05 17:19:50</p>	<ul style="list-style-type: none"><li>✓ 1.รูปถ่ายขนาด 1 นิ้ว</li><li>✓ 3.สำเนาใบแสดงผลการศึกษา ระดับปริญญาตรี(Transcript)</li><li>✗ 4.สำเนาหนังสือรับรองการจบการศึกษา /สำเนาใบปริญญาบัตร</li><li>✓ 5.ใบรับรองแพทย์ตามแบบที่ สภากายภาพบำบัดกำหนด</li><li>✓ 6.สำเนาบัตรประจำตัวประชาชน</li><li>✓ 7.สำเนาทะเบียนบ้าน</li></ul> <p><b>ข้อความตอบกลับจาก Admin :</b> เอกสารข้อ 4 ไม่ถูกต้อง กรุณาส่งใหม่อีกครั้ง</p>
<p><b>2.สถานะการตรวจสอบหลักฐานสลิปใบโอนเงิน</b></p> <p><b>ผู้สมัครส่งแบบคำขอ รอ Admin ตรวจสอบ</b> แจ้งเตือนวันที่ : 2022-05-05 17:15:44</p>	<p>🕒 2.หลักฐานสลิปใบโอนเงิน</p>
<p>แจ้งเลข Track ไปรษณีย์ สกบ.๒</p>	<p><b>คำอธิบายสัญลักษณ์</b></p> <ul style="list-style-type: none"><li>✗ เอกสารไม่ถูกต้อง กรุณาส่งมาใหม่อีกครั้ง</li><li>✓ เอกสารถูกต้อง</li><li>🕒 รอตรวจสอบเอกสาร</li></ul>

**📁 แก้ไขไฟล์ Upload**

  
**สภากายภาพบำบัด**  
Physical Therapy Council

นายทดสอบ ระบบ | ดูข้อมูลการลงทะเบียน | ดูประวัติการสอบทั้งหมด | **📁 ตรวจสอบสถานะเอกสารปัจจุบัน** (ข้อมูลประจำการสอบครั้งที่ 2/65)

<p><b>ขั้นตอนที่ 1</b></p> <p>ผู้สมัครครั้งแรก ต้องตรวจสอบข้อมูลส่วนตัวและแก้ไขให้เป็นปัจจุบัน หรือค้นหาข้อมูลกรณีลืม Username และ Password</p> <p>1.ลงทะเบียนและค้นหารายชื่อ</p>	<p><b>ขั้นตอนที่ 2</b></p> <p>ผู้สมัครใช้รหัสประจำตัว เพื่อใช้ Login (ในการเข้าระบบ) ใช้ตรวจสอบข้อมูลการสอบและติดตามสถานะ การดำเนินการ</p> <p>2.เข้าระบบ</p>	<p><b>ขั้นตอนที่ 3</b></p> <p>ผู้สมัครระบุความต้องการในการสอบขึ้นทะเบียน เลือกวิชาสอบ และยอดชำระเงินค่าสมัครสอบ(*ต้องจ่ายยอดไปโอนเงินและเตรียม Scan ภาพเอกสาร) ให้พร้อมส่ง</p> <p>3.เลือกวิชาสอบ</p>	<p><b>ขั้นตอนที่ 4</b></p> <p>ผู้สมัครส่งหลักฐานตามที่กำหนดและส่งให้ครบทุกข้อ สามารถติดตามสถานะว่ามีสิทธิ์เข้าสอบ จะแจ้ง <b>Complete</b> หากเอกสารไม่สมบูรณ์จะแจ้ง <b>Pending</b> รับผิดชอบสภาโดยด่วน!</p> <p>4.ส่งหลักฐาน ⚠️ พบเอกสารไม่ถูกต้อง กรุณาตรวจสอบ!</p>
<p><b>ขั้นตอนที่ 5</b></p> <p>ผู้มีสิทธิ์สอบเลือกสถานที่สอบ (กรณีที่มีหลายแห่ง) สภาจะประกาศ รายชื่อและเลขที่นั่งสอบหน้าเว็บไซต์ สามารถค้นหาตามรหัสประจำตัว</p> <p>5.เลือกสนามสอบ</p>	<p><b>ขั้นตอนการชำระเงิน</b></p> <p>วิธีการชำระเงิน</p> <p>วิธีการชำระเงิน</p>	<p><b>ขั้นตอนสุดท้าย</b></p> <p>ยื่นยื่นส่งแบบคำขอการสมัครสอบ</p> <p>*** ท่านส่งแบบคำขอแล้ว ***</p>	

กรณีมีเอกสารที่ไม่ถูกต้อง โปรแกรมจะแสดงการแจ้งเตือน **4.ส่งหลักฐาน ⚠️** พบเอกสารไม่ถูกต้อง กรุณาตรวจสอบ!

**📁 ตรวจสอบสถานะเอกสารปัจจุบัน**


ถูกต้อง กรุณาตรวจสอบ! แอดมินจะแจ้งกลับทางเมนู


จากนั้นให้ผู้สมัครกดปุ่ม **📁 แก้ไขไฟล์ Upload** โดยต้องเข้าไป Upload File เอกสารใหม่ ภายใน 3 วัน หลังจากแอดมินแจ้งแก้ไข


/ข้อที่...



ข้อที่ระบบขึ้นข้อความว่า **ไฟล์ไม่ถูกต้อง กรุณาอัปโหลดไฟล์ใหม่** ให้ผู้สมัคร **ลบไฟล์เก่าออก** และ Upload ไฟล์ใหม่เข้าไปแทน เมื่อเลือกไฟล์แล้ว ให้ทำการกดปุ่ม 

หัวข้อ 1 ไฟล์เท่านั้น ,เลือกเฉพาะไฟล์ที่ต้องการ Upload .gif .jpg .png .jpeg .png เครื่องหมาย * บังคับให้อัปโหลด / ไฟล์ขนาดไม่เกิน 1MB	
* 1.รูปถ่ายขนาด 1 นิ้ว: (Width : 2.5cm , Height : 3.5cm , Resolution 300 Pixels/Inch)	คลิกดูรูปที่ upload <input checked="" type="checkbox"/>
* 2.หลักฐานสลิปใบโอนเงิน :	คลิกดูรูปที่ upload <input checked="" type="checkbox"/> ธนาคารที่ชำระ : ธนาคารกรุงเทพ ประเภทการชำระ : ชำระผ่านตู้ ATM วัน/เวลาที่ฝาก/โอน : 05/05/2565 16 : 50 น..
* 3.สำเนาใบแสดงผลการศึกษาระดับปริญญาตรี(Transcript) หรือใบอนุญาติประกอบวิชาชีพภาพถ่ายบำบัด :	คลิกดูรูปที่ upload <input checked="" type="checkbox"/>
* 4.สำเนาทะเบียนรับรองการจบการศึกษา หรือสำเนาใบปริญญาบัตร : <b>ไฟล์ไม่ถูกต้อง กรุณาอัปโหลดไฟล์ใหม่ !</b>	<input type="button" value="เลือกไฟล์"/> <input type="button" value="ไม่ได้เลือกไฟล์ใด"/> คลิกดูรูปที่ upload / ลบไฟล์นี้
* 5.ใบรับรองแพทย์ตามแบบที่ สภากายภาพบำบัดกำหนด :	คลิกดูรูปที่ upload <input checked="" type="checkbox"/>
* 6.สำเนาบัตรประจำตัวประชาชน :	คลิกดูรูปที่ upload <input checked="" type="checkbox"/>
* 7.สำเนาทะเบียนบ้าน :	คลิกดูรูปที่ upload <input checked="" type="checkbox"/>
	

เมื่อกดปุ่ม  เรียบร้อยแล้ว ระบบจะแสดงหน้าตรวจสอบสถานะเอกสาร เมื่ออัปโหลดไฟล์เอกสารและส่งซ่อมแบบคำขอแล้ว ระบบจะเปลี่ยนแปลงสถานะการดำเนินการ จากนั้น แอดมินจะทำการตรวจสอบพร้อมกับแจ้งกลับสถานะเอกสารอีกครั้ง หากมีข้อสงสัย ติดต่อฝ่ายงานจัดสอบ โทร.094-515-5696 คุณนฤกร คำเครือ

✔ ตรวจสอบสถานะเอกสาร / ท่านส่งแบบคำขอเมื่อวันที่ 05-05-2565	
1.สถานะการตรวจสอบเอกสารการสมัคร <b>เอกสารไม่ถูกต้อง/ไม่ครบ รอผู้สมัครส่งซ่อมเอกสาร</b> แจ้งเดือนวันที่ : 2022-05-06 10:34:33	<input checked="" type="checkbox"/> 1.รูปถ่ายขนาด 1 นิ้ว <input checked="" type="checkbox"/> 3.สำเนาใบแสดงผลการศึกษาระดับปริญญาตรี(Transcript) <input checked="" type="checkbox"/> 5.ใบรับรองแพทย์ตามแบบที่ สภากายภาพบำบัดกำหนด <input checked="" type="checkbox"/> 6.สำเนาบัตรประจำตัวประชาชน <input checked="" type="checkbox"/> 7.สำเนาทะเบียนบ้าน <input checked="" type="checkbox"/> 2.หลักฐานสลิปใบโอนเงิน <input checked="" type="checkbox"/> 4.สำเนาทะเบียนรับรองการจบการศึกษา / สำเนาใบปริญญาบัตร <b>ข้อความตอบกลับจาก Admin :</b> กรุณาส่งแบบไฟล์ข้อ 4 แล้วส่งมาใหม่อีกครั้ง
2.สถานะการตรวจสอบหลักฐานสลิปใบโอนเงิน ผู้สมัครส่งแบบคำขอ 50 Admin ตรวจสอบ แจ้งเดือนวันที่ : 2022-05-05 17:15:44	<input checked="" type="checkbox"/> คำอธิบายสัญลักษณ์ <input checked="" type="checkbox"/> เอกสารไม่ถูกต้อง กรุณาส่งมาใหม่อีกครั้ง <input checked="" type="checkbox"/> เอกสารถูกต้อง <input checked="" type="checkbox"/> รอตรวจสอบเอกสาร
แจ้งเลข Track ไปรษณีย์ สกบ.๒	
	

เมื่อแอดมินตรวจสอบไฟล์เอกสารที่ส่งแก้ไขเรียบร้อยแล้ว ระบบจะแสดงหน้าตรวจสอบสถานะเอกสาร

ข้อ 1. สถานะการตรวจสอบเอกสารการสมัคร เอกสารครบ ถูกต้อง

ข้อ 2. สถานะการตรวจสอบหลักฐานสลิปใบโอนเงิน เอกสารครบ ถูกต้อง

เมื่อสถานะเอกสารของข้อ 1 และข้อ 2 ถูกต้องทั้ง 2 ข้อ ถือว่าการสมัครสอบออนไลน์เสร็จสิ้นกระบวนการสมัครสอบ โปรดรอประกาศรายชื่อผู้มีสิทธิ์สอบความรู้เพื่อขอขึ้นทะเบียนและรับใบอนุญาตเป็นผู้ประกอบวิชาชีพกายภาพบำบัด ที่หน้าเว็บไซต์สภากายภาพบำบัด <http://pt.or.th/PTCouncil/>

ตรวจสอบสถานะเอกสาร / ท่านส่งแบบคำขอเมื่อวันที่ 05-05-2565

<b>1. สถานะการตรวจสอบเอกสารการสมัคร</b> เอกสารครบ ถูกต้อง แจ้งเดือนวันที่ : 2022-05-06 10:42:07	<ul style="list-style-type: none"><li>✓ 1.รูปถ่ายขนาด 1 นิ้ว</li><li>✓ 3.สำเนาใบแสดงผลการศึกษา ระดับปริญญาตรี(Transcript)</li><li>✓ 4.สำเนาหนังสือรับรองการจบการศึกษา /สำเนาใบปริญญาบัตร</li><li>✓ 5.ใบรับรองแพทย์ตามแบบที่ สภากายภาพบำบัดกำหนด</li><li>✓ 6.สำเนาบัตรประจำตัวประชาชน</li><li>✓ 7.สำเนาทะเบียนบ้าน</li></ul>
<b>2. สถานะการตรวจสอบหลักฐานสลิปใบโอนเงิน</b> เอกสารครบ ถูกต้อง แจ้งเดือนวันที่ : 2022-05-06 10:43:56	<ul style="list-style-type: none"><li>✓ 2.หลักฐานสลิปใบโอนเงิน</li></ul>
แจ้งเลข Track ไปรษณีย์ สกภ.๒	<b>คำอธิบายสัญลักษณ์</b> <ul style="list-style-type: none"><li>✗ เอกสารไม่ถูกต้อง กรุณาส่งมาใหม่อีกครั้ง</li><li>✓ เอกสารถูกต้อง</li><li>🕒 รอตรวจสอบเอกสาร</li></ul>

\*\*\* กรณีที่ผู้สมัคร ยังไม่ได้รับการตรวจสอบไฟล์เอกสารที่ Upload และแจ้งสถานะเอกสารจากแอดมิน ภายใน 3 วัน หลังจากทีสมัคร ให้เข้าไปดูหน้า ข้อมูลการลงทะเบียน ของตนเอง

สภากายภาพบำบัด  
Physical Therapy Council

Logout | ยืนยันตัวตน: ██████████ | ดูข้อมูลการลงทะเบียน | ดูประวัติการสอบทั้งหมด (ข้อมูลประจำการสอบครั้งที่ ██████████)

<b>ขั้นตอนที่ 1</b> ผู้สมัครครั้งแรก ต้องตรวจสอบข้อมูลส่วนตัวและแก้ไขให้เป็นปัจจุบัน หรือค้นหาข้อมูลกรณีสืบ Username และ Password 1. ลงทะเบียนและค้นหารายชื่อ	<b>ขั้นตอนที่ 2</b> ผู้สมัครใช้รหัสประจำตัว เพื่อใช้ Login (ในการเข้าระบบ) ไร้ตรวจสอบข้อมูลการสอบและติดตามสถานะ การชำระเงินการ 2. เข้าชำระเงิน	<b>ขั้นตอนที่ 3</b> ผู้สมัครระบความต้องการในการสอบขึ้นทะเบียนเลือกวิชาสอบ และยอดชำระเงินค่าสมัครสอบ (*ต้องจ่ายออกไปโอนเงินและเตรียม Scan ภาพเอกสาร) ใ้พร้อมส่ง 3. เลือกวิชาสอบ	<b>ขั้นตอนที่ 4</b> ผู้สมัครส่งหลักฐานตามชื่อที่กำหนดและส่งให้ครบทุกข้อ สามารถติดตามสถานะว่ามีสิทธิ์เข้าสอบ จะแจ้ง Complete หากเอกสารไม่สมบูรณ์จะแจ้ง Pending รับผิดชอบสภายุ่ด้วย! 4. ส่งหลักฐาน
<b>ขั้นตอนที่ 5</b> ผู้มีสิทธิ์สอบเลือกสถานที่สอบ (กรณีที่มีหลายแห่ง) สภาจะประกาศ รายชื่อและเลขที่นั่งสอบ หน้าเวปไซต์ สามารถค้นหาตามรหัสประจำตัว 5. เลือกสนามสอบ	<b>ขั้นตอนการชำระเงิน</b> วิธีการชำระเงิน วิธีการชำระเงิน	<b>ขั้นตอนสุดท้าย</b> ยืนยันส่งแบบคำขอการสมัครสอบ ตรวจสอบข้อมูลและยืนยันส่งแบบคำขอ	

หน้าจอ จะแสดง

ขั้นตอนสุดท้าย

ยืนยันส่งแบบคำขอการสมัครสอบ

ตรวจสอบข้อมูลและยืนยันส่งแบบคำขอ

ตรวจสอบข้อมูลและยืนยันส่งแบบคำขอ

หมายถึง ผู้สมัคร ยังไม่ได้กดยอมรับและยืนยันส่งแบบคำขอ ให้ผู้สมัคร กดคลิกปุ่ม

จะเข้าไปหน้า ข้อมูลการลงทะเบียน ของตนเอง ให้ผู้สมัครตรวจสอบข้อมูลการลงทะเบียน และให้กดคลิก 

ข้าพเจ้าได้ศึกษาประกาศสภากายภาพบำบัด เรื่อง การสอบความรู้เพื่อขอขึ้นทะเบียน และรับใบอนุญาตเป็นผู้ประกอบวิชาชีพกายภาพบำบัดด้วยระบบ อิเล็กทรอนิกส์ ตามข้อบังคับสภากายภาพบำบัด ว่าด้วยหลักเกณฑ์การสอบความรู้เพื่อขอขึ้นทะเบียน และรับใบอนุญาตเป็นผู้ประกอบวิชาชีพกายภาพบำบัด พ.ศ. 2549 ข้อ 5 พ.ศ. 2565 และประกาศสภากายภาพบำบัด เรื่อง การสอบความรู้เพื่อขอขึ้นทะเบียน และรับใบอนุญาตเป็นผู้ประกอบวิชาชีพกายภาพบำบัดด้วยระบบ อิเล็กทรอนิกส์ตามข้อบังคับสภากายภาพบำบัด ว่าด้วยหลักเกณฑ์การสอบความรู้เพื่อขอขึ้นทะเบียน และรับใบอนุญาตเป็นผู้ประกอบวิชาชีพกายภาพบำบัด พ.ศ. 2549 ข้อ 5 (ฉบับที่ 2) พ.ศ. 2565 ทั้ง 2 ฉบับครบถ้วนเรียบร้อยแล้ว

(หากยืนยันส่งแบบคำขอแล้วจะไม่สามารถแก้ไขข้อมูลได้)

 ยอมรับและยืนยันส่งแบบคำขอ

 ยอมรับและยืนยันส่งแบบคำขอ

และ [กดปุ่มสีเขียว](#) เรียบร้อยแล้ว โปรดรอแอดมินตรวจสอบไฟล์เอกสารที่อัปโหลด เข้ามาในระบบภายใน 3 วัน เมื่อแอดมินตรวจสอบไฟล์เอกสารเรียบร้อยแล้ว จะขึ้นสถานะให้ “ครบ” และ “ไม่ครบ”

\*\*\*หมายเหตุ : ผู้สมัครต้องทำตามขั้นตอนสมัครสอบออนไลน์ให้ครบถ้วน และต้องกด ยืนยันส่งแบบคำขอ ภายในวันที่ 30 สิงหาคม พ.ศ. 2566 เท่านั้น หากเลยกำหนดจะไม่มีรายชื่อในประกาศรายชื่อผู้มีสิทธิ์สอบฯ