



## ประกาศสภากายภาพบำบัด

### เรื่อง การรับสมัครและการสอบความรู้เพื่อขอขึ้นทะเบียนและรับใบอนุญาต เป็นผู้ประกอบวิชาชีพกายภาพบำบัด ครั้งที่ 2/2566

สภากายภาพบำบัดประกาศหลักเกณฑ์ วิธีการในการรับสมัครและการสอบความรู้ เพื่อขอขึ้นทะเบียนและรับใบอนุญาตเป็นผู้ประกอบวิชาชีพกายภาพบำบัด ครั้งที่ 2/2566 ดังนี้

เนื่องจากการสมัครครั้งนี้เป็นการสมัครสอบออนไลน์ จึงไม่มีการรับเอกสารสมัครสอบทางไปรษณีย์ โปรดอ่านรายละเอียดการสมัครสอบให้ครบถ้วนและปฏิบัติตามอย่างเคร่งครัด (หากผู้สมัครไม่ได้สมัครสอบผ่านระบบออนไลน์ แต่ได้ส่งเอกสารสมัครสอบมาที่สภากายภาพบำบัด ท่านจะไม่มีสิทธิ์สอบความรู้ฯ ทั้งนี้สภาฯ ถือว่าท่านรับทราบและยินยอมที่จะถูกตัดสิทธิ์ในการสอบในครั้งที่ 2/2566)

#### ข้อ 1 คุณสมบัติของผู้สมัครสอบความรู้

ผู้สมัครสอบความรู้ เพื่อขอขึ้นทะเบียนและรับใบอนุญาตเป็นผู้ประกอบวิชาชีพกายภาพบำบัด ที่ยังไม่เคยสมัครเป็นสมาชิกสภากายภาพบำบัด ต้องสมัครเป็นสมาชิกสภากายภาพบำบัดก่อน โดยมีคุณสมบัติ ดังนี้

1.1 เป็นผู้สำเร็จการศึกษาและได้รับปริญญาตรีวิทยาศาสตร์บัณฑิต (กายภาพบำบัด) หรือ กายภาพบำบัดบัณฑิต จากสถาบันการศึกษาที่สภากายภาพบำบัดให้การรับรองปริญญา

1.2 นิสิตนักศึกษาในหลักสูตรวิทยาศาสตร์บัณฑิต (กายภาพบำบัด) หรือ กายภาพบำบัดบัณฑิต ที่สำเร็จการศึกษาแต่ยังไม่ได้รับปริญญา ต้องมีหนังสือรับรองคุณวุฒิ โดยอนุมัติสำเร็จการศึกษาจากสภามหาวิทยาลัย หรือหนังสือรับรองสำเร็จการศึกษาจากคณะบดี

#### ข้อ 2 หลักฐานประกอบการรับสมัครสอบออนไลน์

ผู้สมัครสอบความรู้ ให้ยื่นเอกสาร สมัครสอบทางออนไลน์เท่านั้น ไม่รับเอกสารทางไปรษณีย์ โปรดแนบไฟล์หลักฐาน ดังนี้

2.1 **กรณีสมัครสอบใหม่เป็นครั้งแรก** สมัครขึ้นทะเบียนสมาชิกและสมัครสอบความรู้ ให้ผู้สมัครเตรียมไฟล์เอกสาร ขนาดไฟล์ต้องไม่ใหญ่กว่า 1 MB ดังนี้

2.1.1 แนบไฟล์รูปถ่ายหน้าตรง ขนาด 1 นิ้ว ถ่ายไม่เกิน 6 เดือน (เฉพาะรูปถ่าย ขอเป็นภาพสี แต่งกายสุภาพ ภาพคมชัด เพราะต้องนำไปทำหนังสือสำคัญการเป็นสมาชิก) จำนวน 1 ภาพ

2.1.2 แนบไฟล์สลิปใบโอนเงินค่าธรรมเนียม (โอนรวมในสลิปเดียวกันได้) จำนวน 1 ภาพ

ค่าสมัครขึ้นทะเบียนสมาชิกและแบบคำขอ ค่าธรรมเนียมในการสมัครสอบความรู้ ค่าสอบความรู้ รายวิชา และค่าดำเนินการส่งไปรษณีย์หนังสือสำคัญเป็นสมาชิก จำนวน 3,700 บาท ดังนี้

- ค่าธรรมเนียมสมัครขึ้นทะเบียนสมาชิกและแบบคำขอ = 1,100 บาท
- ค่าธรรมเนียมในการสมัครสอบความรู้ = 1,000 บาท
- ค่าสอบความรู้ รายวิชาละ 500 บาท 3 วิชา = 1,500 บาท
- ค่าดำเนินการส่งไปรษณีย์หนังสือสำคัญการเป็นสมาชิก = 100 บาท

2.1.3 แนบไฟล์สำเนาใบแสดงผลการศึกษาระดับปริญญาตรี (Transcript) **ทั้งหมดทุกหน้า**  
**ฉบับภาษาไทย** หรือ **ภาษาอังกฤษ (ลงลายมือชื่อรับรองสำเนาถูกต้อง)** จำนวน 1 ภาพ

2.1.4 แนบไฟล์สำเนาปริญญาบัตรวิทยาศาสตร์บัณฑิต (ภาพถ่ายบَابัด) หรือ ภาพถ่ายบَابัดบัณฑิต  
หรือสำเนาหนังสือรับรองคุณวุฒิโดยอนุมัติสำเร็จการศึกษาจากสภามหาวิทยาลัย หรือสำเนาหนังสือรับรองจบการศึกษา  
จากคณะ **ฉบับภาษาไทยเท่านั้น (ลงลายมือชื่อรับรองสำเนาถูกต้อง)** จำนวน 1 ภาพ

2.1.5 แนบไฟล์ใบรับรองแพทย์เพื่อขอสมัครเป็นสมาชิกสภาภาพถ่ายบَابัด (ตามแบบที่สภา  
ภาพถ่ายบَابัดกำหนด) จำนวน 1 ภาพ

2.1.6 แนบไฟล์สำเนาบัตรประจำตัวประชาชน (ลงลายมือชื่อรับรองสำเนาถูกต้อง) จำนวน 1 ภาพ

2.1.7 แนบไฟล์สำเนาทะเบียนบ้าน (ลงลายมือชื่อรับรองสำเนาถูกต้อง) จำนวน 1 ภาพ

**2.2 กรณีสอบเก็บคะแนน สมัครสอบความรู้ ให้ผู้สมัครเตรียมไฟล์เอกสาร ขนาดไฟล์ต้องไม่ใหญ่กว่า  
1 MB (save เป็นไฟล์ .jpg) ดังนี้**

2.2.1 แนบไฟล์รูปถ่ายหน้าตรง ขนาด 1 นิ้ว ถ่ายไม่เกิน 6 เดือน (เฉพาะรูปถ่าย ขอเป็นภาพสี แต่งกาย  
สุภาพ ภาพคมชัด) จำนวน 1 ภาพ

2.2.2 แนบไฟล์สลิปใบโอนเงินค่าธรรมเนียมสมัครสอบรายวิชา จำนวน 1 ภาพ ดังนี้

กรณีสมาชิก สมัครสอบเก็บคะแนน ขอชำระแบ่งตามรายวิชาที่สมัครสอบ ดังนี้

- |                          |                   |
|--------------------------|-------------------|
| - สมาชิก สมัครสอบ 3 วิชา | ยอดชำระ 2,500 บาท |
| - สมาชิก สมัครสอบ 2 วิชา | ยอดชำระ 2,000 บาท |
| - สมาชิก สมัครสอบ 1 วิชา | ยอดชำระ 1,500 บาท |

2.2.3 แนบไฟล์สำเนาใบแสดงผลการศึกษาระดับปริญญาตรี (Transcript) **ทั้งหมดทุกหน้า**  
**ฉบับภาษาไทย** หรือ **ภาษาอังกฤษ (ลงลายมือชื่อรับรองสำเนาถูกต้อง)** จำนวน 1 ภาพ

2.2.4 แนบไฟล์สำเนาปริญญาบัตรวิทยาศาสตร์บัณฑิต (ภาพถ่ายบَابัด) หรือ ภาพถ่ายบَابัดบัณฑิต  
หรือ สำเนาหนังสือรับรองคุณวุฒิโดยอนุมัติสำเร็จการศึกษาจากสภามหาวิทยาลัย **ฉบับภาษาไทยเท่านั้น (ลงลายมือชื่อ  
รับรองสำเนาถูกต้อง)** จำนวน 1 ภาพ

2.2.5 แนบไฟล์สำเนาบัตรประจำตัวประชาชน (ลงลายมือชื่อรับรองสำเนาถูกต้อง) จำนวน 1 ภาพ

2.2.6 แนบไฟล์สำเนาทะเบียนบ้าน (ลงลายมือชื่อรับรองสำเนาถูกต้อง) จำนวน 1 ภาพ

**2.3 กรณีสมาชิก ผู้ที่ใบอนุญาตประกอบวิชาชีพหมดอายุ ไม่ได้ต่ออายุใบอนุญาตฯ เก็บคะแนนไม่ครบ 50  
คะแนน ต้องสอบใหม่ทั้ง 3 วิชา ให้ผู้สมัครเตรียมไฟล์เอกสาร ขนาดไฟล์ต้องไม่ใหญ่กว่า 1 MB (save เป็นไฟล์ .jpg) ดังนี้**

2.3.1 แนบไฟล์รูปถ่ายหน้าตรง ขนาด 1 นิ้ว ถ่ายไม่เกิน 6 เดือน (เฉพาะรูปถ่าย ขอเป็นภาพสี แต่งกาย  
สุภาพ ภาพคมชัด) จำนวน 1 ภาพ

2.3.2 แนบไฟล์สลิปใบโอนเงินค่าธรรมเนียมสมัครสอบรายวิชา จำนวน 1 ภาพ ดังนี้

กรณีสมาชิก ผู้ที่ใบอนุญาตประกอบวิชาชีพหมดอายุ ไม่ได้ต่ออายุใบอนุญาตฯ เก็บคะแนน ไม่ครบ 50  
คะแนน ต้องสอบใหม่ทั้ง 3 วิชา ค่าธรรมเนียมสมัครสอบ 3 วิชา จำนวน 2,500 บาท หรือเลือกสอบได้ ดังนี้

- |                       |                   |
|-----------------------|-------------------|
| - กรณีเลือกสอบ 1 วิชา | ยอดชำระ 1,500 บาท |
| - กรณีเลือกสอบ 2 วิชา | ยอดชำระ 2,000 บาท |
| - สมัครสอบ 3 วิชา     | ยอดชำระ 2,500 บาท |

2.3.3 แนบไฟล์สำเนาใบอนุญาตประกอบวิชาชีพกายภาพบำบัดฉบับที่หมดอายุ (ลงลายมือชื่อรับรองสำเนาถูกต้อง) จำนวน 1 ภาพ

2.3.4 แนบไฟล์สำเนาปริญญาบัตรวิทยาศาสตร์บัณฑิต (กายภาพบำบัด) หรือ กายภาพบำบัดบัณฑิตฉบับภาษาไทยเท่านั้น (ลงลายมือชื่อรับรองสำเนาถูกต้อง) จำนวน 1 ภาพ

2.3.5 แนบไฟล์สำเนาบัตรประจำตัวประชาชน (ลงลายมือชื่อรับรองสำเนาถูกต้อง) จำนวน 1 ภาพ

2.3.6 แนบไฟล์สำเนาทะเบียนบ้าน (ลงลายมือชื่อรับรองสำเนาถูกต้อง) จำนวน 1 ภาพ

**ข้อ 3 ช่องทางการชำระค่าธรรมเนียม**

3.1 ชำระค่าธรรมเนียมผ่าน เคาน์เตอร์ธนาคารไทยพาณิชย์ ได้ที่สาขาทั่วประเทศ

3.2 ชำระค่าธรรมเนียมผ่าน ตู้ ATM ธนาคารไทยพาณิชย์

3.3 ชำระค่าธรรมเนียมผ่าน Application



ชื่อบัญชี : สภากายภาพบำบัด ธนาคารไทยพาณิชย์ เลขที่บัญชี 406-545820-0 สาขา ศูนย์ราชการเฉลิมพระเกียรติ อาคารB(ออมทรัพย์)

**ข้อ 4 การรับสมัครสอบ** เปิดรับวันที่ 18 พฤษภาคม - 26 มิถุนายน 2566 **สมัครออนไลน์เท่านั้น** (ผู้สมัครสอบโปรดอ่านและทำตามขั้นตอนสมัครสอบออนไลน์ให้ครบถ้วน และต้องกด ยืนยันส่งแบบคำขอภายในวันที่ 26 มิถุนายน พ.ศ. 2566 เท่านั้น หากเลยกำหนด โปรแกรมสมัครสอบออนไลน์ปิด ท่านจะไม่สามารถกด ยืนยันส่งแบบคำขอได้ และจะไม่มีรายชื่อในประกาศรายชื่อผู้มีสิทธิ์สอบฯ)

**ข้อ 5 ขั้นตอนการสมัครสอบออนไลน์**



เข้าเว็บไซต์สภากายภาพบำบัด <http://pt.or.th/PTCouncil/> คลิก

ได้แบนเนอร์ ตามรูป

โปรแกรมสมัครสอบขึ้นทะเบียนในเว็บไซต์สภากายภาพบำบัด ดำเนินการดังนี้

ผู้สมัครสอบโปรดอ่านรายละเอียดการสมัครสอบให้เข้าใจก่อนการสมัครสอบออนไลน์ ประกอบด้วย 5 ขั้นตอน ดังนี้

## ขั้นตอนที่ 1 ลงทะเบียนและค้นหารายชื่อ

**ขั้นตอนที่ 1**  
ผู้สมัครครั้งแรก ต้องตรวจสอบข้อมูลส่วนตัวและแก้ไขให้เป็นปัจจุบัน หรือค้นหาข้อมูลกรณีลืม Username และ Password

**1.ลงทะเบียนและค้นหารายชื่อ**

ตรวจสอบข้อมูลการสมัคร

✔ รหัสประจำตัวประชาชนถูกต้อง

ไม่พบรหัสประจำตัวประชาชนในระบบ (รายใหม่)  
>>>ลงทะเบียนใหม่<<<

**ย้อนกลับ**

ตรวจสอบข้อมูลการสมัคร

✔ รหัสประจำตัวประชาชนถูกต้อง

นายทดสอบ ระบบ >>>ตรวจสอบข้อมูล<<<

**ย้อนกลับ**

แสดงภาพกรณีรายใหม่ จากนั้น คลิก **ลงทะเบียนใหม่**

แสดงภาพกรณีเคยสมัครแล้ว จากนั้น คลิก **ตรวจสอบข้อมูล**

ภาพที่ 1 แสดงสมาชิกรายใหม่

ภาพที่ 2 แสดงสมาชิกรายเก่า

### 1. ลงทะเบียนและค้นหารายชื่อ โดยกรอก เลขรหัสบัตรประจำตัวประชาชน 13 หลัก

ภาพที่ 1 แสดงสมาชิกรายใหม่

ให้ทำการคลิกที่ >>> **ลงทะเบียนใหม่** <<< เพื่อทำการกรอกข้อมูลสมัครสมาชิก

- ทำกรอกข้อมูล ชื่อ-สกุล รายละเอียดต่างๆ ที่มีเครื่องหมาย \* ให้ครบ ได้แก่ 1.ที่อยู่ตามทะเบียนบ้าน 2.ข้อมูลสถานที่ปฏิบัติงานปัจจุบัน (ถ้ามี) 3.ที่อยู่สำหรับให้สภากายภาพบำบัดติดต่อกลับ และข้อมูลการศึกษา ให้ครบถ้วน เสร็จแล้ว

**กดคลิก**

**บันทึก**

ภาพที่ 2 แสดงสมาชิกรายเก่า

ระบบจะแสดง ชื่อ-สกุล ที่มีข้อมูลสมาชิกอยู่แล้ว ให้คลิกที่ >>> **ตรวจสอบข้อมูล** <<<

ตรวจสอบข้อมูล และ **รหัสประจำตัว 6 หลัก (User & Pass สำหรับใช้ Login)** เพื่อใช้ Log in ขั้นตอนที่ 2 เข้าสู่ระบบ โดยจะใช้ **Username** และ **Password** เป็นรหัสเดียวกัน

/สมาชิกใหม่...

สมาชิกรายใหม่ ให้กรอกข้อมูล ชื่อ-สกุล รายละเอียดต่างๆ ที่มีเครื่องหมาย \* ให้ครบ ได้แก่ 1.ที่อยู่ตามทะเบียนบ้าน 2.ข้อมูลสถานที่ปฏิบัติงานปัจจุบัน (ถ้ามี) 3.ที่อยู่สำหรับให้สภากายภาพบำบัดติดต่อกลับ และข้อมูลการศึกษา ให้ครบถ้วน เสร็จแล้ว **กดคลิก** **บันทึก** (ตามภาพ)

ข้อมูลผู้ลงทะเบียนรายใหม่	
วันที่สมัคร	05-05-2565 รหัสประจำตัวประชาชน <input type="text"/>
* คำนามหน้า	นาย <input type="text"/> ชื่อ ทดสอบ <input type="text"/> สกุล ระบบ <input type="text"/> เพศ <input checked="" type="radio"/> ชาย <input type="radio"/> หญิง
* คำนามหน้า Eng	ชื่อ Eng <input type="text"/> สกุล Eng <input type="text"/>
สัญชาติ	เชื้อชาติ <input type="text"/> ศาสนา <input type="text"/>
(ว/ด/ด/ปปปป พ.ศ.) วันเดือนปีเกิด	* Email <input type="text"/>
*** โปรดระบุ Email ให้ถูกต้อง เนื่องจากจะใช้สำหรับส่งหลักฐานตอบรับในการสมัครสอบ ***	
<b>* 1.ที่อยู่ตามทะเบียนบ้าน</b>	
* ที่อยู่	<input type="text"/>
หมู่ที่	<input type="text"/> ซอย <input type="text"/> ถนน <input type="text"/>
* จังหวัด	กรุณาเลือกจังหวัด <input type="text"/>
* อำเภอ	<input type="text"/>
* ตำบล	<input type="text"/>
* รหัสไปรษณีย์	<input type="text"/> เบอร์โทรศัพท์บ้าน <input type="text"/> * เบอร์โทรศัพท์มือถือ <input type="text"/>
<b>2. ข้อมูลสถานที่ปฏิบัติงานปัจจุบัน</b> <span style="float: right;">เลือกที่อยู่ ตามทะเบียนบ้าน</span>	
สถานะการปฏิบัติงาน	ยังไม่ทำงาน <input type="text"/>
ประเภทการปฏิบัติงาน	โบลเลือก <input type="text"/>
ชื่อสถานที่ปฏิบัติงาน	<input type="text"/>
แผนกหน่วยงาน	<input type="text"/> ตำแหน่ง <input type="text"/>
ที่อยู่ปฏิบัติงาน	<input type="text"/>
หมู่ที่	<input type="text"/> ซอย <input type="text"/> ถนน <input type="text"/>
จังหวัด	กรุณาเลือกจังหวัด <input type="text"/>
อำเภอ	<input type="text"/>
ตำบล	<input type="text"/>
รหัสไปรษณีย์	<input type="text"/> เบอร์โทรศัพท์มือถือ <input type="text"/>
เบอร์โทร. สำนักงาน	<input type="text"/> ต่อ <input type="text"/>
<input type="button" value="ส่งค่าที่อยู่"/>	
<b>* 3. ที่อยู่สำหรับให้สภากายภาพบำบัดติดต่อ กรุณาคลิกเลือก</b> <span style="float: right;">● ที่อยู่ตามทะเบียนบ้าน ● สถานที่ปฏิบัติงานปัจจุบัน ● หรืออื่น</span>	
* ที่อยู่	<input type="text"/>
หมู่ที่	<input type="text"/> ซอย <input type="text"/> ถนน <input type="text"/>
* จังหวัด	กรุณาเลือกจังหวัด <input type="text"/>
* อำเภอ	<input type="text"/>
* ตำบล	<input type="text"/>
* รหัสไปรษณีย์	<input type="text"/> * เบอร์โทรศัพท์มือถือ <input type="text"/> เบอร์โทรศัพท์บ้านที่ทำงาน <input type="text"/>
<input type="button" value="ส่งค่าที่อยู่"/>	
<b>* ข้อมูลการศึกษา</b>	
สถาบันที่จบ	กรุณาเลือก <input type="text"/>
ระบบสถานศึกษา	<input type="text"/>
ระดับการศึกษา	ปริญญาตรี <input type="text"/> ปีการศึกษาที่จบ 2565 <input type="text"/>
<input type="button" value="บันทึก"/> <input type="button" value="ล้างค่า"/> <input type="button" value="หน้าหลัก"/>	

เมื่อบันทึกข้อมูลการสมัครสมาชิกเรียบร้อยแล้ว ระบบจะแสดงรายละเอียดข้อมูลการลงทะเบียนต่างๆ ทั้งหมดและจะได้ รหัสประจำตัว 6 หลัก (User & Pass สำหรับใช้ Login) เพื่อใช้ Log in ขั้นตอนที่ 2 เข้าสู่ระบบ โดยจะใช้ Username และ Password เป็น รหัสเดียวกัน

✓ ข้อมูลผู้ลงทะเบียน ประจำการสอบครั้งที่ 2/65

รหัสประจำตัว	(User & Pass สำหรับใช้ Login)
รหัสประจำตัวประชาชน	
ชื่อ - สกุล	นายทศสอบ ระบบ / เพศ : ชาย
อายุ	20 ปี สัญชาติ ไทย
เชื้อชาติ	ไทย ศาสนา พุทธ
Email	reallyty_yy@hotmail.com
วันที่สมัคร	05-05-2565
<b>1. ที่อยู่ตามทะเบียนบ้าน</b>	
ที่อยู่	46/14 ถ.คนอาศัย 2
หมู่ที่	
ตำบล	คันนายาว
อำเภอ	คันนายาว
จังหวัด	กรุงเทพมหานคร 10230
โทรศัพท์บ้าน	- โทรศัพท์มือถือ 0945155696
<b>2. ข้อมูลสถานที่ปฏิบัติงานปัจจุบัน</b>	
สถานะการปฏิบัติงาน	ว่างงาน
ประเภทการปฏิบัติงาน	
ชื่อสถานที่ปฏิบัติงาน	
แผนก/หน่วยงาน	ตำแหน่ง
ที่อยู่	
หมู่ที่	
ตำบล	
อำเภอ	
จังหวัด	0
โทรศัพท์บ้าน สนง.	- โทรศัพท์มือถือ
<b>3. ข้อมูลที่อยู่สำหรับให้สภากาติดต่อ (ข้อ 3. ที่อยู่อื่นๆ)</b>	
ที่อยู่	9/870 ม.5
หมู่ที่	
ตำบล	ธัญญา
อำเภอ	กมลาไสย
จังหวัด	กาฬสินธุ์ 46130
โทรศัพท์บ้าน	- โทรศัพท์มือถือ 0945155696

<b>ข้อมูลการศึกษา</b>	
สถาบันที่จบ	มหาวิทยาลัยมหิดล
ระดับการศึกษา	ปริญญาตรี / ปีการศึกษาที่จบ 2565
<b>ผลคะแนน ณ ปัจจุบัน</b>	
สถานะวิชาที่ 1	ไม่ผ่าน
สถานะวิชาที่ 2	ไม่ผ่าน
สถานะวิชาที่ 3	ไม่ผ่าน
ผลสอบ	สมัครใหม่
สถานะการชำระเงิน	แจ้งเดือนวันที่ :
สถานะส่งเอกสาร	แจ้งเดือนวันที่ :
เลขที่สมาชิก	
หมดสิทธิ์เก็บปี	2567
<b>แก้ไขข้อมูล</b>	

✘ ขั้นตอนที่ 3 ข้อมูลเลือกริชาสอบขึ้นทะเบียน ประจำการสอบครั้งที่ 2/65

ยังไม่ได้เลือกริชาสอบขึ้นทะเบียน

✘ ขั้นตอนที่ 4 ข้อมูลรูปภาพหลักฐานการสอบขึ้นทะเบียน ประจำการสอบครั้งที่ 2/65

ยังไม่ได้ส่งรูปภาพหลักฐานการสอบขึ้นทะเบียน

✘ ขั้นตอนที่ 5 ข้อมูลเลือกสนามสอบ ประจำการสอบครั้งที่ 2/65

ยังไม่ได้เลือกสนามสอบ

🏠 หมายเหตุ



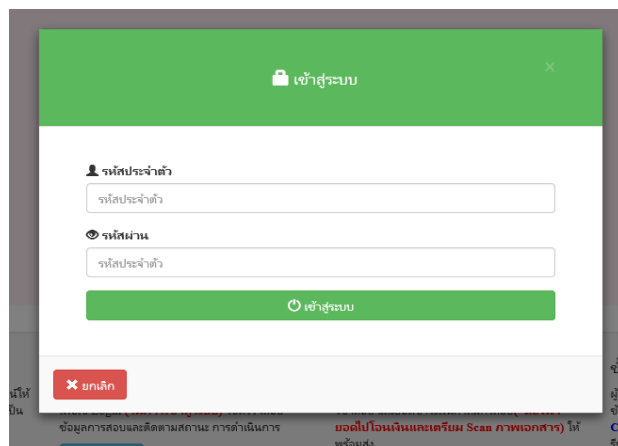
## ขั้นตอนที่ 2 เข้าสู่ระบบ

### ขั้นตอนที่ 2

ผู้สมัครใช้รหัสประจำตัว เพื่อใช้ Login (ในการเข้าสู่ระบบ) ใช้ตรวจสอบข้อมูลการสอบและติดตามสถานะการดำเนินการ

2. เข้าสู่ระบบ


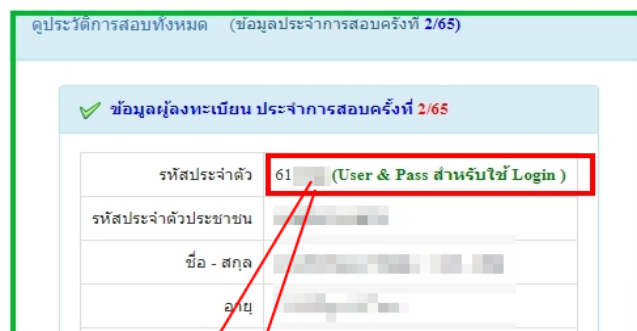
กรณีผู้สมัครสอบเก็บคะแนน ลืม Username และ Password เข้าขั้นตอนที่ 1 ค้นหาข้อมูล ตรวจสอบข้อมูล และนำรหัสประจำตัว 6 หลัก ใช้ Log in ขั้นตอนที่ 2



นำเลข รหัสประจำตัว 6 หลัก (User & Pass สำหรับใช้ Login) มากกรอกในช่อง รหัสประจำตัว และ รหัสผ่าน ทั้ง 2 ช่อง เป็น รหัสเดียวกัน **กดคลิก**

ตัวอย่าง รหัสประจำตัว 619999

รหัสผ่าน 619999



หลังจากทำการ Login เข้าสู่ระบบแล้ว ให้ไปยังขั้นตอนที่ 3

The screenshot shows the Physical Therapy Council website with a navigation bar and a main content area. The navigation bar includes: นายทดสอบ ระบบ | ดูข้อมูลการลงทะเบียน | ดูประวัติการสอบทั้งหมด (ข้อมูลประจำการสอบครั้งที่ 2/65). The main content area is divided into four columns representing steps in the process:

- ขั้นตอนที่ 1:** ผู้สมัครครั้งแรก ต้องตรวจสอบข้อมูลส่วนตัวและแก้ไขให้เป็นปัจจุบัน หรือค้นหาข้อมูลกรณีลืม Username และ Password. Button: 1.ลงทะเบียนและค้นหารายชื่อ
- ขั้นตอนที่ 2:** ผู้สมัครใช้รหัสประจำตัว เพื่อใช้ Login (ในการเข้าสู่ระบบ) ใช้ตรวจสอบข้อมูลการสอบและติดตามสถานะ การดำเนินการ. Button: 2.เข้าสู่ระบบ
- ขั้นตอนที่ 3:** ผู้สมัครระบุความต้องการในการสอบขึ้นทะเบียนเลือกวิชาสอบ และยอดชำระค่าธรรมเนียมสอบ (\*ต้องจ่ายออกไปโอนเงินและเตรียม Scan ภาพเอกสาร) ให้พร้อมส่ง. Button: 3.เลือกวิชาสอบ
- ขั้นตอนที่ 4:** ผู้สมัครส่งหลักฐานตามข้อที่กำหนดและลงทะเบียนทุกข้อ สามารถติดตามสถานะว่ามีสิทธิ์เข้าสอบ จะแจ้ง Complete หากเอกสารไม่สมบูรณ์จะแจ้ง Pending รับผิดชอบโดยตัวคุณ! Button: ท่านต้องบันทึกขั้นตอนที่ 3 ก่อน!

Below these steps, there are additional instructions:

- ขั้นตอนที่ 5:** ผู้สมัครเลือกสถานที่สอบ (กรณีที่มีหลายแห่ง) สาขาจะประกาศ รายชื่อและเลขที่นั่งสอบหน้าเว็บไซต์ สามารถค้นหาตามรหัสประจำตัว. Button: ท่านต้องบันทึกขั้นตอนที่ 3, 4. ก่อน!
- ขั้นตอนการชำระเงิน:** วิธีการชำระเงิน. Button: วิธีการชำระเงิน
- ขั้นตอนสุดท้าย:** ยืนยันส่งแบบคำขอการสมัครสอบ. Button: กรุณามบันทึกข้อมูลข้อ 3 4 5 ให้ครบก่อน จึงจะสามารถ ยืนยันส่งแบบคำขอได้!

### ขั้นตอนที่ 3 เลือกวิชาสอบขึ้นทะเบียนและรับทราบค่าธรรมเนียม

ผู้สมัครระบุความต้องการในการสอบ เลือกวิชาสอบ และยอดชำระค่าธรรมเนียม ค่าสมัครสอบ กดคลิก [ยืนยัน](#)

ระบบจะแจ้งยอดที่ต้องชำระ และให้โอนเงินเข้าบัญชี สภากายภาพบำบัด ธนาคารไทยพาณิชย์ เลขที่บัญชี 406 - 545820 - 0 \*\*หมายเหตุ : ผู้สมัครสอบ ต้องตรวจสอบรายการ โอนเงินให้ถูกต้อง หากท่านชำระเงินผิดเกินกว่าจำนวนเงินที่ต้องชำระ จะถือว่าท่านยินยอมมอบให้สภากายภาพบำบัด ไม่สามารถขอเงินคืนค่าธรรมเนียม ไม่ว่ากรณีใดๆ ทั้งสิ้น

กรณีสมัครสอบใหม่เป็นครั้งแรก สมัครขึ้นทะเบียนสมาชิกและแบบคำขอ ค่าธรรมเนียมในการสมัคร สอบความรู้ ค่าสอบความรู้รายวิชา และค่าดำเนินการส่งไปรษณีย์หนังสือสำคัญเป็นสมาชิก สอบ 3 วิชา ยอดชำระทั้งสิ้น 3,700 บาท

The screenshot shows a payment confirmation page titled "ขั้นตอนที่ 3 เลือกวิชาสอบขึ้นทะเบียนและรับทราบค่าธรรมเนียม". It displays the following information:

- รหัสประจำตัว : [Redacted]
- รหัสประจำตัวประชาชน : [Redacted]
- ชื่อ สกุล : นายทดสอบ ระบบ
- สถานะผลสอบ ณ ปัจจุบัน : วิชาที่ 1 **ไม่ผ่าน**  
วิชาที่ 2 **ไม่ผ่าน**  
วิชาที่ 3 **ไม่ผ่าน**  
สถานะผล **สมัครใหม่**
- การสอบครั้งที่ : 2/65
- วันที่ลงทะเบียน : 05/05/2565
- วิชาที่ต้องการสอบ :  01 กฎหมายจรรยาบรรณและการบริหารงาน  
 02 เทคนิค และวิธีการทางกายภาพบำบัด  
 03 กายภาพบำบัดในโรคและภาวะต่างๆ
- รายการที่ต้องชำระ :  1 วิชา 1,500 บาท  
 2 วิชา 2,000 บาท  
 3 วิชา 2,500 บาท  
 ขึ้นทะเบียนสมาชิก 1,100 บาท  
 ส่งไปรษณีย์หนังสือสำคัญการเป็นสมาชิกสภา 100 บาท

\*\*\* รวมยอดชำระทั้งสิ้น 3,700 บาท \*\*\*

[ยืนยัน](#)





\*กรณีสมัครสอบเก็บคะแนน สมาชิกเลือกสอบ 1 วิชา ยอดที่ต้องชำระ = 1,500 บาท

ขั้นตอนที่ 3 เลือกวิชาสอบขึ้นทะเบียนและรับทราบค่าธรรมเนียม

รหัสประจำตัว :  
รหัสประจำตัวประชาชน :  
ชื่อ สกุล :

สถานะผลสอบ ณ ปัจจุบัน : วิชาที่ 1 **ไม่ผ่าน**  
วิชาที่ 2 **ไม่ผ่าน**  
วิชาที่ 3 **ไม่ผ่าน**  
สถานะผล **ยังไม่ได้เก็บ (เป็นผู้สมัครรายเก่า)**

การสอบครั้งที่ : 2/65  
วันที่ลงทะเบียน : 05/05/2565  
วิชาที่ต้องการสอบ  01 กฎหมายจรรยาบรรณและการบริหารงาน  
 02 เทคนิค และวิธีการทางกายภาพบำบัด  
 03 กายภาพบำบัดในโรคและภาวะต่างๆ

รายการที่ต้องชำระ  1 วิชา 1,500 บาท  
 2 วิชา 2,000 บาท  
 3 วิชา 2,500 บาท

รวมยอดชำระทั้งสิ้น 1500 บาท

\*\*กรณีสมัครสอบเก็บคะแนน สมาชิกเลือกสอบ 2 วิชา ยอดที่ต้องชำระ = 2,000 บาท

ขั้นตอนที่ 3 เลือกวิชาสอบขึ้นทะเบียนและรับทราบค่าธรรมเนียม

รหัสประจำตัว :  
รหัสประจำตัวประชาชน :  
ชื่อ สกุล :

สถานะผลสอบ ณ ปัจจุบัน : วิชาที่ 1 **ไม่ผ่าน**  
วิชาที่ 2 **ไม่ผ่าน**  
วิชาที่ 3 **ไม่ผ่าน**  
สถานะผล **ยังไม่ได้เก็บ (เป็นผู้สมัครรายเก่า)**

การสอบครั้งที่ : 2/65  
วันที่ลงทะเบียน : 05/05/2565  
วิชาที่ต้องการสอบ  01 กฎหมายจรรยาบรรณและการบริหารงาน  
 02 เทคนิค และวิธีการทางกายภาพบำบัด  
 03 กายภาพบำบัดในโรคและภาวะต่างๆ

รายการที่ต้องชำระ  1 วิชา 1,500 บาท  
 2 วิชา 2,000 บาท  
 3 วิชา 2,500 บาท

รวมยอดชำระทั้งสิ้น 2000 บาท

\*\*\*กรณีสมัครสอบเก็บคะแนน สมาชิกเลือกสอบ 3 วิชา ยอดที่ต้องชำระ = 2,500 บาท และ

\*\*\*กรณีสมาชิก ผู้ที่ใบอนุญาตประกอบวิชาชีพหมดอายุ ไม่ได้ต่ออายุใบอนุญาตฯ เก็บคะแนนไม่ครบ 50 คะแนน ต้องสอบใหม่ทั้ง 3 วิชา (01,02,03) ยอดที่ต้องชำระ = 2,500 บาท

ขั้นตอนที่ 3 เลือกวิชาสอบขึ้นทะเบียนและรับทราบค่าธรรมเนียม

รหัสประจำตัว :  
รหัสประจำตัวประชาชน :  
ชื่อ สกุล :

สถานะผลสอบ ณ ปัจจุบัน : วิชาที่ 1 **ไม่ผ่าน**  
วิชาที่ 2 **ไม่ผ่าน**  
วิชาที่ 3 **ไม่ผ่าน**  
สถานะผล **ยังไม่ได้เก็บ (เป็นผู้สมัครรายเก่า)**

การสอบครั้งที่ : 2/65  
วันที่ลงทะเบียน : 05/05/2565  
วิชาที่ต้องการสอบ  01 กฎหมายจรรยาบรรณและการบริหารงาน  
 02 เทคนิค และวิธีการทางกายภาพบำบัด  
 03 กายภาพบำบัดในโรคและภาวะต่างๆ

รายการที่ต้องชำระ  1 วิชา 1,500 บาท  
 2 วิชา 2,000 บาท  
 3 วิชา 2,500 บาท

รวมยอดชำระทั้งสิ้น 2500 บาท

เมื่อเลือกวิชาสอบเรียบร้อยแล้ว ให้โอนเงินค่าสมัครสอบเข้าบัญชี สภากายภาพบำบัด ธนาคารไทยพาณิชย์ เลขที่บัญชี 406 - 545820 - 0 พร้อมเตรียมไฟล์เอกสาร ขนาดไฟล์ต้องไม่ใหญ่กว่า 1 MB (save เป็นไฟล์ .jpg) แนบไฟล์ในขั้นตอนที่ 4

#### ขั้นตอนที่ 4 ส่งรูปภาพหลักฐานการสอบขึ้นทะเบียน

ให้ผู้สมัครเตรียมไฟล์เอกสาร ขนาดไฟล์ต้องไม่ใหญ่กว่า 1 MB (save เป็นไฟล์ .jpg) เพื่อ upload file ดังนี้

1. กด **เลือกไฟล์** เลือก รูปถ่ายขนาด 1 นิ้ว (เฉพาะรูปถ่าย ขอบเป็นภาพสี่ แต่งกายสุภาพ ภาพคมชัด)
2. กด **เลือกไฟล์** เลือก รูปภาพสลิปใบโอนเงินค่าธรรมเนียม
  - เลือก ธนาคารที่ชำระ
  - เลือก ประเภทการชำระ
  - เลือก วัน/เวลาที่ฝาก/โอน ชั่วโมง นาที ให้ครบทุกช่อง
3. กด **เลือกไฟล์** เลือก สำเนาใบแสดงผลการศึกษาระดับปริญญาตรี ทั้งหมดทุกหน้า ฉบับภาษาไทย หรือ ภาษาอังกฤษ สำเนาใบอนุญาตประกอบวิชาชีพฉบับทั้งหมดอายุ (ลงลายมือชื่อรับรองสำเนาถูกต้อง)
  - รูปภาพสำเนาใบแสดงผลการศึกษาระดับปริญญาตรี(Transcript) ทั้งหมดทุกหน้า ฉบับภาษาไทย หรือ ภาษาอังกฤษ เฉพาะกรณีสมัครสอบใหม่เป็นครั้งแรกและกรณีสอบเก็บคะแนน (ลงลายมือชื่อรับรองสำเนาถูกต้อง)
  - รูปภาพสำเนาใบอนุญาตประกอบวิชาชีพภาพถ่ายแบบบัพัต เฉพาะกรณีสมาชิก ผู้ที่ใบอนุญาตประกอบวิชาชีพหมดอายุ ไม่ได้ต่ออายุใบอนุญาตฯ เก็บคะแนนไม่ครบ 50 คะแนน (ลงลายมือชื่อรับรองสำเนาถูกต้อง)
4. กด **เลือกไฟล์** เลือก รูปภาพสำเนาหนังสือรับรองการจบการศึกษา หรือ รูปภาพสำเนาใบปริญญาบัตร เป็นฉบับภาษาไทย เท่านั้น (ลงลายมือชื่อรับรองสำเนาถูกต้อง)
5. กด **เลือกไฟล์** เลือก รูปภาพใบรับรองแพทย์เพื่อขอสมัครเป็นสมาชิกสภากายภาพบำบัด (ตามแบบที่สภากายภาพบำบัดกำหนด (เฉพาะกรณีสมัครสอบใหม่เป็นครั้งแรกเท่านั้น)
6. กด **เลือกไฟล์** เลือก รูปภาพสำเนาบัตรประจำตัวประชาชน (ลงลายมือชื่อรับรองสำเนาถูกต้อง)
7. กด **เลือกไฟล์** เลือก รูปภาพสำเนาทะเบียนบ้าน (ลงลายมือชื่อรับรองสำเนาถูกต้อง)

ขั้นตอนที่ 4 ส่งรูปภาพหลักฐานการสอบขึ้นทะเบียน	
รหัสประจำตัว :	รหัสประจำตัวประชาชน :
ชื่อ สกุล :	นายทดสอบ ระบบ
การสอบครั้งที่ :	2/65 วันที่บันทึกข้อมูล : 05/05/2565
<b>ข้อควรระวัง :</b> 1. ไฟล์เท่านั้น, เลือกเฉพาะไฟล์ที่ต้องการ Upload .gif .jpg .png .jpeg .bmp .eps เครื่องหมาย * บังคับให้ใช้ไฟล์ลด / ไฟล์ขนาดไม่เกิน 1MB	
* 1.รูปถ่ายขนาด 1 นิ้ว: (Width : 2.5cm , Height : 3.5cm , Resolution 300 Pixels/Inch)	<input type="button" value="Choose File"/> No file chosen
* 2.หลักฐานสลิปใบโอนเงิน :	<input type="button" value="Choose File"/> No file chosen * ธนาคารที่ชำระ : <input type="text" value="กรุณาเลือก"/> * ประเภทการชำระ : <input type="text" value="กรุณาเลือก"/> * วันเวลาที่ฝาก/โอน : <input type="text" value="05/05/2565"/> ชั่วโมง <input type="text" value=""/> : นาที <input type="text" value=""/> น.
* 3.สำเนาใบแสดงผลการศึกษา ระดับปริญญาตรี(Transcript) หรือใบอนุญาตประกอบวิชาชีพ ภาพถ่ายบัพัต หมายเหตุ : ยึดไฟล์ PDF File หลายหน้าในไฟล์เดียว หรือยึดไฟล์ลดไฟล์รูป ไร้ขอบทุกหน้า :	3.1 <input type="button" value="Choose File"/> No file chosen 3.2 <input type="button" value="Choose File"/> No file chosen 3.3 <input type="button" value="Choose File"/> No file chosen
* 4.สำเนาหนังสือรับรองการจบ การศึกษา หรือสำเนาใบปริญญาบัตร :	<input type="button" value="Choose File"/> No file chosen
* 5.ใบรับรองแพทย์ตามแบบที่ สภากายภาพบำบัดกำหนด :	<input type="button" value="Choose File"/> No file chosen
* 6.สำเนามัดประจำตัว ประชาชน :	<input type="button" value="Choose File"/> No file chosen
* 7.สำเนาทะเบียนบ้าน :	<input type="button" value="Choose File"/> No file chosen
<input type="button" value="บันทึกข้อมูล"/>	

เมื่อผู้สมัคร upload file เอกสารทั้งหมดเรียบร้อยแล้ว ให้กดคลิก

บันทึกข้อมูล

หลังจากบันทึกข้อมูลในขั้นตอนที่ 4 เรียบร้อยแล้ว ระบบจะแสดงหลักฐานที่ upload file ทั้งหมด

ขั้นตอนที่ 4 ส่งรูปภาพหลักฐานการสอบขึ้นทะเบียน สำเร็จ	
รหัสประจำตัว :	
รหัสประจำตัวประชาชน :	
ชื่อ สกุล :	นายทดสอบ ระบบ
การสอบครั้งที่ :	2/65
วันที่บันทึกข้อมูล :	05/05/2565
* 1.รูปถ่ายขนาด 1 นิ้ว : (Width : 2.5cm , Height : 3.5cm , Resolution 300 Pixels/Inch)	
* 2.หลักฐานสลิปโอนเงิน :	
* 5.ใบขึ้นของแพทช์ตามแบบที่ สภาอากาศพาณิชย์กำหนด :	
6.สำเนาบัตรประจำตัวประชาชน :	Not Found Image!
* 7.สำเนาทะเบียนบ้าน :	

[🏠 หน้าหลัก](#)

[ย้อนกลับขั้นตอนที่ 4](#)

[ไปยังขั้นตอนที่ 5](#)

หมายเหตุ : ถ้าโปรแกรมไม่แสดงหลักฐานที่ Upload File เช่น

ข้อ 6. สำเนาบัตรประจำตัวประชาชน : **Not Found Image** กรุณา **\*\*\* Upload File ใหม่อีกครั้ง\*\*\***

เนื่องจากไฟล์ที่ Upload File มีขนาดใหญ่หรือนามสกุลไม่ตรงตามที่กำหนดไว้ ผู้สมัครต้องกลับไป Upload File ใหม่  
อีกครั้ง

ขั้นตอนที่ 5 เลือกสนามสอบ มี 9 แห่ง ดังนี้

- |  |                   |
|--|-------------------|
| 1. มหาวิทยาลัยศรีนครินทรวิโรฒ ประสานมิตร กรุงเทพมหานคร   | จำนวน 100 ที่นั่ง |
| 2. มหาวิทยาลัยศรีนครินทรวิโรฒ องครักษ์ จังหวัดนครนายก    | จำนวน 160 ที่นั่ง |
| 3. มหาวิทยาลัยธรรมศาสตร์ ศูนย์รังสิต จังหวัดปทุมธานี     | จำนวน 50 ที่นั่ง  |
| 4. มหาวิทยาลัยหัวเฉียวเฉลิมพระเกียรติ จังหวัดสมุทรปราการ | จำนวน 173 ที่นั่ง |
| 5. วิทยาลัยเซนต์หลุยส์ กรุงเทพมหานคร                     | จำนวน 65 ที่นั่ง  |
| 6. มหาวิทยาลัยนเรศวร จังหวัดพิษณุโลก                     | จำนวน 180 ที่นั่ง |
| 7. มหาวิทยาลัยขอนแก่น จังหวัดขอนแก่น                     | จำนวน 100 ที่นั่ง |
| 8. มหาวิทยาลัยแม่ฟ้าหลวง จังหวัดเชียงราย                 | จำนวน 95 ที่นั่ง  |
| 9. มหาวิทยาลัยวลัยลักษณ์ จังหวัดนครศรีธรรมราช            | จำนวน 180 ที่นั่ง |

**ขั้นตอนที่ 5 เลือกสนามสอบ**

รหัสประจำตัว :	██████████
รหัสประจำตัวประชาชน :	██████████
ชื่อ-สกุล :	██████████
การสอบครั้งที่ :	██████████
* สถานที่สอบ :	มหาวิทยาลัยวลัยลักษณ์

ข้าพเจ้าได้ศึกษาประกาศสภากายภาพบำบัด เรื่อง การสอบความรู้เพื่อขอขึ้นทะเบียน และรับใบอนุญาตเป็นผู้ประกอบวิชาชีพกายภาพบำบัดด้วยระบบ อิเล็กทรอนิกส์ ตามข้อบังคับสภากายภาพบำบัด ว่าด้วยหลักเกณฑ์การสอบความรู้เพื่อขอขึ้นทะเบียน และรับใบอนุญาตเป็นผู้ประกอบวิชาชีพกายภาพบำบัด พ.ศ. 2549 ข้อ 5 พ.ศ. 2565 และประกาศสภากายภาพบำบัด เรื่อง การสอบความรู้เพื่อขอขึ้นทะเบียน และรับใบอนุญาตเป็นผู้ประกอบวิชาชีพกายภาพบำบัดด้วยระบบ อิเล็กทรอนิกส์ตามข้อบังคับสภากายภาพบำบัด ว่าด้วยหลักเกณฑ์การสอบความรู้เพื่อขอขึ้นทะเบียน และรับใบอนุญาตเป็นผู้ประกอบวิชาชีพกายภาพบำบัด พ.ศ. 2549 ข้อ 5 (ฉบับที่ 2) พ.ศ. 2565 ทั้ง 2 ฉบับครบถ้วนเรียบร้อยแล้ว

[บันทึกข้อมูลสนามสอบ](#)

ให้ผู้สมัคร **กดคลิก** เครื่องหมายถูกในช่องสี่เหลี่ยม  ข้าพเจ้าได้ศึกษาประกาศสภากายภาพบำบัด เรื่อง การสอบความรู้เพื่อขอขึ้นทะเบียนและรับใบอนุญาตเป็นผู้ประกอบวิชาชีพกายภาพบำบัดด้วยระบบ อิเล็กทรอนิกส์ตาม ข้อบังคับสภากายภาพบำบัด ว่าด้วยหลักเกณฑ์การสอบความรู้เพื่อขอขึ้นทะเบียนและรับใบอนุญาตเป็นผู้ประกอบวิชาชีพ กายภาพบำบัด พ.ศ. 2549 ข้อ 5 พ.ศ. 2565 และประกาศสภากายภาพบำบัด เรื่อง การสอบความรู้เพื่อขอขึ้นทะเบียนและรับ ใบอนุญาตเป็นผู้ประกอบวิชาชีพกายภาพบำบัดด้วยระบบ อิเล็กทรอนิกส์ตามข้อบังคับสภากายภาพบำบัด ว่าด้วย หลักเกณฑ์การสอบความรู้เพื่อขอขึ้นทะเบียนและรับใบอนุญาตเป็นผู้ประกอบวิชาชีพกายภาพบำบัด พ.ศ. 2549 ข้อ 5 (ฉบับที่ 2) พ.ศ. 2565 ทั้ง 2 ฉบับครบถ้วนเรียบร้อยแล้ว

\*\*\*กดปุ่มสีเขียว\*\*\*

[บันทึกข้อมูลสนามสอบ](#)

/เมื่อบันทึก...

\*\*\*\*\*เมื่อบันทึกข้อมูลสนามสอบเรียบร้อยแล้วจะแสดงภาพดังนี้\*\*\*\*\*

## ระบบได้รับการแจ้งเลือกสถานที่สอบแล้ว

สถานที่สอบคือ :มหาวิทยาลัยวลัยลักษณ์

🏠 หน้าที่หลัก

📄 ตรวจสอบข้อมูลและยืนยันส่งแบบคำขอ

📄 ตรวจสอบข้อมูลและยืนยันส่งแบบคำขอ

\*\*\*เน้นย้ำ\*\*\* ผู้สมัคร ต้อง กดคลิก

โปรแกรมจะแสดงหน้าตรวจสอบข้อมูลขั้นตอนที่ 3 ขั้นตอนที่ 4 และขั้นตอนที่ 5

หากผู้สมัครต้องการปรับแก้ไข สามารถกลับไปแก้ไขเปลี่ยนแปลงข้อมูลได้ โดย กดคลิก



แก้ไขข้อมูล

✅ **ขั้นตอนที่ 3 ข้อมูลเลือกวิชาสอบขึ้นทะเบียน ประจำปีการสอบครั้งที่ 2/65**

การสอบครั้งที่ :	2/65
วันที่บันทึกข้อมูล :	05-05-2565
วิชาที่ต้องการสอบ :	✓01 กฎหมายจรรยาบรรณและการบริหารงาน ✓02 เทคนิค และวิธีการทางกายภาพบำบัด ✓03 กายภาพบำบัดในโรคและภาวะต่างๆ
ยอดที่ชำระเงิน	3,700.00 บาท

แก้ไขข้อมูล

✅ **ขั้นตอนที่ 4 ข้อมูลรูปภาพหลักฐานการสอบขึ้นทะเบียน ประจำปีการสอบครั้งที่ 2/65**

วันที่บันทึกข้อมูล :	05-05-2565
การสอบครั้งที่ :	2/65
* 1.รูปถ่ายขนาด 1 นิ้ว : (Width : 2.5cm , Height : 3.5cm , Resolution 300 Pixels/Inch)	
* 2.หลักฐานสลิปโอนเงิน :	



<p>3. สำเนาใบแสดงผลการศึกษา ระดับปริญญาตรี(Transcript) :</p>	
<p>4. สำเนาหนังสือรับรองการจบการศึกษา / สำเนาใบปริญญาบัตร :</p>	
<p>5. ใบรับรองแพทย์ตามแบบที่ สภากายภาพบำบัดกำหนด :</p>	
<p>6. สำเนาบัตรประจำตัวประชาชน :</p>	<b>Not Found Image!</b>
<p>7. สำเนาทะเบียนบ้าน :</p>	

[แก้ไขข้อมูล](#)

**✓ ขั้นตอนที่ 5 ข้อมูลเลือกสนามสอบ ประจำปีการสอบครั้งที่**

วันที่ยื่นหลักฐาน :	
การสอบครั้งที่ :	
สถานที่สอบ :	มหาวิทยาลัยวลัยลักษณ์

[แก้ไขข้อมูล](#)


[หน้าหลัก](#)

**✓** ข้าพเจ้าได้ศึกษาประกาศสภากายภาพบำบัด เรื่อง การสอบความรู้เพื่อขอขึ้นทะเบียน และรับใบอนุญาตเป็นผู้ประกอบวิชาชีพกายภาพบำบัดด้วยระบบ อิเล็กทรอนิกส์ ตามข้อบังคับสภากายภาพบำบัด ว่าด้วยหลักเกณฑ์การสอบความรู้เพื่อขอขึ้นทะเบียน และรับใบอนุญาตเป็นผู้ประกอบวิชาชีพกายภาพบำบัด พ.ศ. 2549 ข้อ 5 พ.ศ. 2565 และประกาศสภากายภาพบำบัด เรื่อง การสอบความรู้เพื่อขอขึ้นทะเบียน และรับใบอนุญาตเป็นผู้ประกอบวิชาชีพกายภาพบำบัดด้วยระบบ อิเล็กทรอนิกส์ตามข้อบังคับสภากายภาพบำบัด ว่าด้วยหลักเกณฑ์การสอบความรู้เพื่อขอขึ้นทะเบียน และรับใบอนุญาตเป็นผู้ประกอบวิชาชีพกายภาพบำบัด พ.ศ. 2549 ข้อ 5 (ฉบับที่ 2) พ.ศ. 2565 ทั้ง 2 ฉบับครบถ้วนเรียบร้อยแล้ว

**(หากยืนยันส่งแบบคำขอแล้วจะไม่สามารถแก้ไขข้อมูลได้)**

[ยอมรับและยืนยันส่งแบบคำขอ](#)

เมื่อผู้สมัครตรวจสอบข้อมูลทั้งหมดถูกต้องครบถ้วนแล้ว

**กตคลิก** เครื่องหมายถูกในช่องสี่เหลี่ยม  ข้าพเจ้าได้ศึกษาประกาศสภาภาพบำบัด เรื่อง การสอบความรู้เพื่อขอขึ้นทะเบียนและรับใบอนุญาตเป็นผู้ประกอบวิชาชีพกายภาพบำบัดด้วยระบบ อิเล็กทรอนิกส์ตามข้อบังคับสภาภาพบำบัด ว่าด้วยหลักเกณฑ์การสอบความรู้เพื่อขอขึ้นทะเบียนและรับใบอนุญาตเป็นผู้ประกอบวิชาชีพกายภาพบำบัด พ.ศ. 2549 ข้อ 5 พ.ศ. 2565 และประกาศสภาภาพบำบัด เรื่อง การสอบความรู้เพื่อขอขึ้นทะเบียนและรับใบอนุญาตเป็นผู้ประกอบวิชาชีพกายภาพบำบัดด้วยระบบ อิเล็กทรอนิกส์ตามข้อบังคับสภาภาพบำบัด ว่าด้วยหลักเกณฑ์การสอบความรู้เพื่อขอขึ้นทะเบียนและรับใบอนุญาตเป็นผู้ประกอบวิชาชีพกายภาพบำบัด พ.ศ. 2549 ข้อ 5 (ฉบับที่ 2) พ.ศ. 2565 ทั้ง 2 ฉบับครบถ้วนเรียบร้อยแล้ว

 ยอมรับและยืนยันส่งแบบคำขอ

**\*\*\*เน้นย้ำ\*\*\* ผู้สมัคร ต้อง กดปุ่มสีเขียว**

**การสมัครสอบออนไลน์ของท่านจึงจะเรียบร้อย และมีรายชื่อในประกาศรายชื่อผู้มีสิทธิ์สอบความรู้ฯ**

 ยอมรับและยืนยันส่งแบบคำขอ

หากผู้สมัคร **ไม่ได้ กดปุ่มสีเขียว** ท่านจะไม่มีชื่อในประกาศรายชื่อผู้มีสิทธิ์สอบความรู้ฯ โปรดอ่านรายละเอียดขั้นตอนการสมัครสอบออนไลน์ให้ครบถ้วน และทำตามขั้นตอนการสมัครสอบในประกาศให้ครบทุกขั้นตอน

ตรวจสอบรายชื่อผู้มีสิทธิ์สอบความรู้ฯ ได้ที่ฝ่ายงานจัดสอบความรู้ฯ โทร. 02-580-5748, 094-515-5696  
คุณนฤกร คำเครือ หรือส่งอีเมลแจ้งปัญหาไปยัง e-mail : nhoi\_kamkrue@hotmail.com

 ยอมรับและยืนยันส่งแบบคำขอ

**หมายเหตุ :** ผู้สมัคร **กดปุ่มสีเขียว** เรียบร้อยแล้ว โปรดรอแอดมินตรวจสอบไฟล์เอกสารที่อัปโหลดเข้ามาในระบบภายใน 3 วัน เมื่อแอดมินตรวจสอบไฟล์เอกสารเรียบร้อยแล้ว จะขึ้นสถานะให้ **“ครบ”** และ **“ไม่ครบ”** ถึงจะสามารถอัปโหลดแก้ไขไฟล์เอกสารเข้ามาใหม่ได้

ขั้นตอนการอัปโหลดแก้ไขไฟล์เอกสาร

 ยอมรับและยืนยันส่งแบบคำขอ

หลังจากที่ผู้สมัคร **กดปุ่มสีเขียว** เรียบร้อยแล้ว ผู้สมัครสามารถ Login เข้ามา **ตรวจสอบสถานะเอกสาร** ได้ในโปรแกรมฯ จะแสดงหน้าตรวจสอบสถานะเอกสาร ดังนี้

✓ ตรวจสอบสถานะเอกสาร / ท่านส่งแบบคำขอเมื่อวันที่ 05-05-2565	
<b>1.สถานะการตรวจสอบเอกสารการสมัคร</b> ผู้สมัครส่งแบบคำขอ ๘๖ Admin ตรวจสอบ แจ้งเดือนวันที่ : 2022-05-05 17:15:44	<input type="checkbox"/> 1.รูปถ่ายขนาด 1 นิ้ว <input type="checkbox"/> 3.สำเนาใบแสดงผลการศึกษา ระดับปริญญาตรี(Transcript) <input type="checkbox"/> 4.สำเนาทะเบียนบ้านหรือรับรองการจบการศึกษา /สำเนาใบปริญญาบัตร <input type="checkbox"/> 5.ใบรับรองแพทย์ตามแบบที่ สภาภาพบำบัดกำหนด <input type="checkbox"/> 6.สำเนามัครประจำตัวประชาชน <input type="checkbox"/> 7.สำเนาทะเบียนบ้าน
<b>2.สถานะการตรวจสอบหลักฐานสลิปใบโอนเงิน</b> ผู้สมัครส่งแบบคำขอ ๘๖ Admin ตรวจสอบ แจ้งเดือนวันที่ : 2022-05-05 17:15:44	<input type="checkbox"/> 2.หลักฐานสลิปใบโอนเงิน
แจ้งเลข Track โปรแกรมฯ สกบ.๒	คำอธิบายสัญลักษณ์ <input checked="" type="checkbox"/> เอกสารไม่ถูกต้อง กรุณาส่งมาใหม่อีกครั้ง <input checked="" type="checkbox"/> เอกสารถูกต้อง <input type="checkbox"/> รอตรวจสอบเอกสาร

ยอมรับและยืนยันส่งแบบคำขอ

หลังจากที่ผู้สมัคร **กตปุมตีเขียว** เข้ามาใน โปรแกรมสมัครสอบออนไลน์ เรียบร้อยแล้ว ภายใน 3 วัน แอดมินจะเข้าไปตรวจสอบไฟล์เอกสารที่ Upload File เข้ามา หากพบว่าเอกสารไม่ถูกต้อง แอดมินจะแจ้งรายละเอียดข้อที่เอกสารไม่ถูกต้อง พร้อมกับระบุข้อความแจ้งเตือนกลับไป

✓ **ตรวจสอบสถานะเอกสาร / ทานส่งแบบคำขอเมื่อวันที่ 05-05-2565**

<p><b>1.สถานะการตรวจสอบเอกสารการสมัคร</b></p> <p>เอกสารไม่ถูกต้อง/ไม่ครบ รอผู้สมัครส่งซ่อมเอกสาร แจ้งเตือนวันที่ : 2022-05-05 17:19:50</p>	<ul style="list-style-type: none"> <li>✓ 1.รูปถ่ายขนาด 1 นิ้ว</li> <li>✓ 3.สำเนาใบแสดงผลการศึกษา ระดับปริญญาตรี(Transcript)</li> <li>✗ 4.สำเนาหนังสือรับรองการจบการศึกษา / สำเนาใบปริญญาบัตร</li> <li>✓ 5.ใบรับรองแพทย์ตามแบบที่ สภากายภาพบำบัดกำหนด</li> <li>✓ 6.สำเนามัครประจำตัวประชาชน</li> <li>✓ 7.สำเนาทะเบียนบ้าน</li> </ul> <p><b>ข้อความตอบกลับจาก Admin :</b> เอกสารข้อ 4 ไม่ถูกต้อง กรุณาส่งใหม่อีกครั้ง</p>
<p><b>2.สถานะการตรวจสอบหลักฐานสลิปใบโอนเงิน</b></p> <p>ผู้สมัครส่งแบบคำขอ รอ Admin ตรวจสอบ แจ้งเตือนวันที่ : 2022-05-05 17:15:44</p>	<p>🕒 2.หลักฐานสลิปใบโอนเงิน</p>
<p>แจ้งเลข Track ไปรษณีย์ สภ.๒</p>	<p><b>คำอธิบายสัญลักษณ์</b></p> <ul style="list-style-type: none"> <li>✗ เอกสารไม่ถูกต้อง กรุณาส่งมาใหม่อีกครั้ง</li> <li>✓ เอกสารถูกต้อง</li> <li>🕒 รอตรวจสอบเอกสาร</li> </ul>

**📁 แก้ไขไฟล์ Upload**

**สภากายภาพบำบัด**  
Physical Therapy Council

นายทดสอบ ระบบ | ดูข้อมูลการลงทะเบียน | ดูประวัติการสอบทั้งหมด | **📁 ตรวจสอบสถานะเอกสารปัจจุบัน** (ข้อมูลประจำการสอบครั้งที่ 2/65)

<p><b>ขั้นตอนที่ 1</b></p> <p>ผู้สมัครครั้งแรก ต้องตรวจสอบข้อมูลส่วนตัวและแก้ไขให้เป็นปัจจุบัน หรือค้นหาข้อมูลกรณีลืม Username และ Password</p> <p>1.ลงทะเบียนและค้นหารายชื่อ</p>	<p><b>ขั้นตอนที่ 2</b></p> <p>ผู้สมัครใช้รหัสประจำตัว เพื่อไป Login (ในการเข้าสู่ระบบ) ไปตรวจสอบข้อมูลการสอบและติดตามสถานะ การดำเนินการ</p> <p>2.เข้าสู่ระบบ</p>	<p><b>ขั้นตอนที่ 3</b></p> <p>ผู้สมัครระบุความต้องการในการสอบชั้นทะเบียน เลือกวิชาสอบ และยอดชำระเงินค่าสมัครสอบ(*ต้องจ่ายออกไปโอนเงินและเตรียม Scan ภาพเอกสาร) ให้พร้อมส่ง</p> <p>3.เลือกวิชาสอบ</p>	<p><b>ขั้นตอนที่ 4</b></p> <p>ผู้สมัครส่งหลักฐานตามที่กำหนดและส่งให้ครบทุกข้อ สามารถติดตามสถานะว่ามีสิทธิ์เข้าสอบ จะแจ้ง Complete หากเอกสารไม่สมบูรณ์จะแจ้ง Pending รับผิดชอบโดยตัวคุณ!</p> <p>4.ส่งหลักฐาน ⚠️ พบเอกสารไม่ถูกต้อง กรุณาตรวจสอบ!</p>
<p><b>ขั้นตอนที่ 5</b></p> <p>ผู้มีสิทธิ์สอบเลือกสถานที่สอบ (กรณีที่มีหลายแห่ง) สภาจะประกาศ รายชื่อและเลขที่นั่งสอบหน้าเว็บไซต์ สามารถค้นหาตามรหัสประจำตัว</p> <p>5.เลือกสนามสอบ</p>	<p><b>ขั้นตอนการชำระเงิน</b></p> <p>วิธีการชำระเงิน</p> <p>วิธีการชำระเงิน</p>	<p><b>ขั้นตอนสุดท้าย</b></p> <p>ยืนยันส่งแบบคำขอการสมัครสอบ</p> <p>*** ทานส่งแบบคำขอแล้ว ***</p>	

กรณีมีเอกสารที่ไม่ถูกต้อง โปรแกรมจะแสดงการแจ้งเตือน

4.ส่งหลักฐาน ⚠️

พบเอกสารไม่

ถูกต้อง กรุณาตรวจสอบ ! แอดมินจะแจ้งกลับทางเมนู

📁 ตรวจสอบสถานะเอกสารปัจจุบัน

จากนั้นให้ผู้สมัครกดปุ่ม


📁 แก้ไขไฟล์ Upload


โดยต้องเข้าไป Upload File เอกสารใหม่ ภายใน 3 วัน


หลังจากที่แอดมินแจ้งแก้ไข

/ข้อที่ระบบ...

ข้อที่ระบบขึ้นข้อความว่า **ไฟล์ไม่ถูกต้อง กรุณาอัปโหลดไฟล์ใหม่** ให้ผู้สมัคร **ลบไฟล์เก่าออก** และ Upload ไฟล์ใหม่เข้าไปแทน เมื่อเลือกไฟล์แล้ว ให้ทำการกดปุ่ม 

หัวข้อละ 1 ไฟล์เท่านั้น ,เลือกเฉพาะไฟล์ที่ต้องการ Upload .gif .jpg .png .jpeg .png เครื่องหมาย * บังคับให้อัปโหลด / ไฟล์ขนาดไม่เกิน 1MB	
* 1.รูปถ่ายขนาด 1 นิ้ว: (Width : 2.5cm , Height : 3.5cm , Resolution 300 Pixels/Inch)	คลิกดูรูปที่ upload <input checked="" type="checkbox"/>
* 2.หลักฐานสลิปใบโอนเงิน :	คลิกดูรูปที่ upload <input checked="" type="checkbox"/> ธนาคารที่ชำระ : ธนาคารกรุงเทพ ประเภทการชำระ : ชำระผ่านตู้ ATM วัน/เวลาที่ฝาก/โอน : 05/05/2565 16 : 50 น..
* 3.สำเนาใบแสดงผลการศึกษาระดับปริญญาตรี(Transcript) หรือใบอนุญาตประกอบวิชาชีพภาพถ่ายป้ามัด :	คลิกดูรูปที่ upload <input checked="" type="checkbox"/>
* 4.สำเนาหนังสือรับรองการจบการศึกษา หรือสำเนาใบปริญญาบัตร : <b>ไฟล์ไม่ถูกต้อง กรุณาอัปโหลดไฟล์ใหม่!</b>	เลือกไฟล์ <input type="button" value="เลือกไฟล์"/> / ไม่ได้อัปโหลดไฟล์ใด คลิกดูรูปที่ upload / ลบไฟล์นี้
* 5.ใบรับรองแพทย์ตามแบบที่ สภากายภาพบำบัดกำหนด :	คลิกดูรูปที่ upload <input checked="" type="checkbox"/>
* 6.สำเนามัครประจำตัวประชาชน :	คลิกดูรูปที่ upload <input checked="" type="checkbox"/>
* 7.สำเนาทะเบียนบ้าน :	คลิกดูรูปที่ upload <input checked="" type="checkbox"/>
	

เมื่อกดปุ่ม  เรียบร้อยแล้ว ระบบจะแสดงหน้าตรวจสอบสถานะเอกสาร เมื่ออัปโหลดไฟล์เอกสารและส่งซ่อมแบบคำขอแล้ว ระบบจะเปลี่ยนแปลงสถานะการดำเนินการ จากนั้น แอดมินจะทำการตรวจสอบพร้อมกับแจ้งกลับสถานะเอกสารอีกครั้ง หากมีข้อสงสัย ติดต่อฝ่ายงานจัดสอบ โทร. 094-515-5696 คุณนฤกร คำเครือ

✔️ ตรวจสอบสถานะเอกสาร / ท่านส่งแบบคำขอเมื่อวันที่ 05-05-2565	
1.สถานะการตรวจสอบเอกสารการสมัคร <b>เอกสารไม่ถูกต้อง/ไม่ครบ รอผู้สมัครส่งซ่อมเอกสาร</b> แจ้งเดือนวันที่ : 2022-05-06 10:34:33	<input checked="" type="checkbox"/> 1.รูปถ่ายขนาด 1 นิ้ว <input checked="" type="checkbox"/> 3.สำเนาใบแสดงผลการศึกษาระดับปริญญาตรี(Transcript) <input checked="" type="checkbox"/> 5.ใบรับรองแพทย์ตามแบบที่ สภากายภาพบำบัดกำหนด <input checked="" type="checkbox"/> 6.สำเนามัครประจำตัวประชาชน <input checked="" type="checkbox"/> 7.สำเนาทะเบียนบ้าน <input checked="" type="checkbox"/> 2.หลักฐานสลิปใบโอนเงิน <input checked="" type="checkbox"/> 4.สำเนาหนังสือรับรองการจบการศึกษา / สำเนาใบปริญญาบัตร <b>ข้อความตอบกลับจาก Admin :</b> กรุณาส่งแบบไฟล์ข้อ 4 แล้วส่งมาใหม่อีกครั้ง
2.สถานะการตรวจสอบหลักฐานสลิปใบโอนเงิน ผู้สมัครส่งแบบคำขอ 50 Admin ตรวจสอบ แจ้งเดือนวันที่ : 2022-05-05 17:15:44	<input checked="" type="checkbox"/> 2.หลักฐานสลิปใบโอนเงิน
แจ้งเลข Track ไปรษณีย์ สกบ.๒	คำอธิบายสัญลักษณ์ <input checked="" type="checkbox"/> เอกสารไม่ถูกต้อง กรุณาส่งมาใหม่อีกครั้ง <input checked="" type="checkbox"/> เอกสารถูกต้อง <input checked="" type="checkbox"/> รอตรวจสอบเอกสาร
	



เมื่อแอดมินตรวจสอบไฟล์เอกสารที่ส่งแก้ไขเรียบร้อยแล้ว ระบบจะแสดงหน้าตรวจสอบสถานะเอกสาร

ข้อ 1. สถานะการตรวจสอบเอกสารการสมัคร เอกสารครบ ถูกต้อง

ข้อ 2. สถานะการตรวจสอบหลักฐานสลิปใบโอนเงิน เอกสารครบ ถูกต้อง

เมื่อสถานะเอกสารของข้อ 1 และข้อ 2 ถูกต้องทั้ง 2 ข้อ ถือว่าการสมัครสอบออนไลน์เสร็จสิ้นกระบวนการสมัครสอบ โปรดรอประกาศรายชื่อผู้มีสิทธิ์สอบความรู้เพื่อขอขึ้นทะเบียนและรับใบอนุญาตเป็นผู้ประกอบวิชาชีพกายภาพบำบัด ที่หน้าเว็บไซต์สภากายภาพบำบัด <http://pt.or.th/PTCouncil/>

ตรวจสอบสถานะเอกสาร / ท่านส่งแบบคำขอเมื่อวันที่ 05-05-2565

<b>1. สถานะการตรวจสอบเอกสารการสมัคร</b> <b>เอกสารครบ ถูกต้อง</b> แจ้งเดือนวันที่ : 2022-05-06 10:42:07	<ul style="list-style-type: none"><li>✓ 1.รูปถ่ายขนาด 1 นิ้ว</li><li>✓ 3.สำเนาใบแสดงผลการศึกษา ระดับปริญญาตรี(Transcript)</li><li>✓ 4.สำเนาหนังสือรับรองการจบการศึกษา /สำเนาใบปริญญาบัตร</li><li>✓ 5.ใบรับรองแพทย์ตามแบบที่ สภากายภาพบำบัดกำหนด</li><li>✓ 6.สำเนาบัตรประจำตัวประชาชน</li><li>✓ 7.สำเนาทะเบียนบ้าน</li></ul>
<b>2. สถานะการตรวจสอบหลักฐานสลิปใบโอนเงิน</b> <b>เอกสารครบ ถูกต้อง</b> แจ้งเดือนวันที่ : 2022-05-06 10:43:56	<ul style="list-style-type: none"><li>✓ 2.หลักฐานสลิปใบโอนเงิน</li></ul>
<b>แจ้งเลข Track ไปรษณีย์ สกภ.บ</b>	<b>คำอธิบายสัญลักษณ์</b> <ul style="list-style-type: none"><li>✗ เอกสารไม่ถูกต้อง กรุณาส่งมาใหม่อีกครั้ง</li><li>✓ เอกสารถูกต้อง</li><li>🕒 รอตรวจสอบเอกสาร</li></ul>

\*\*\* กรณีที่ผู้สมัคร ยังไม่ได้รับการตรวจสอบไฟล์เอกสารที่ Upload และแจ้งสถานะเอกสารจากแอดมิน ภายใน 3 วัน หลังจากที่ยื่นสมัคร ให้เข้าไปดูหน้า ข้อมูลการลงทะเบียน ของตนเอง

สภากายภาพบำบัด  
Physical Therapy Council

Logout | ยืนยันตัวตน | ดูข้อมูลการลงทะเบียน | ดูประวัติการสอบทั้งหมด (ข้อมูลประจำการสอบครั้งที่...)

<b>ขั้นตอนที่ 1</b> ผู้สมัครครั้งแรก ต้องตรวจสอบข้อมูลส่วนตัวและแก้ไขให้เป็นปัจจุบัน หรือค้นหาข้อมูลกรณีสืบ Username และ Password 1. ลงทะเบียนและค้นหารายชื่อ	<b>ขั้นตอนที่ 2</b> ผู้สมัครใช้รหัสประจำตัว เพื่อใช้ Login (ในการเข้าระบบ) ไร้ตรวจสอบข้อมูลการสอบและติดตามสถานะ การชำระเงิน 2. เข้าระบบ	<b>ขั้นตอนที่ 3</b> ผู้สมัครระบุความต้องการในการสอบขึ้นทะเบียน เลือกวิชาสอบ และยอดชำระเงินค่าสมัครสอบ (*ต้องจ่ายออกไปโอนเงินและเตรียม Scan ภาพเอกสาร) ใ้พร้อมส่ง 3. เลือกวิชาสอบ	<b>ขั้นตอนที่ 4</b> ผู้สมัครส่งหลักฐานตามที่กำหนดและส่งให้ครบทุกข้อ สามารถติดตามสถานะว่ามีสิทธิ์เข้าสอบ จะแจ้ง Complete หากเอกสารไม่สมบูรณ์จะแจ้ง Pending รับผิดชอบสภาโดยด่วน! 4. ส่งหลักฐาน
<b>ขั้นตอนที่ 5</b> ผู้มีสิทธิ์สอบเลือกสถานที่สอบ (กรณีที่มีหลายแห่ง) สภาจะประกาศ รายชื่อและเลขที่นั่งสอบ หน้าเวปไซต์ สามารถค้นหาตามรหัสประจำตัว 5. เลือกสนามสอบ	<b>ขั้นตอนการชำระเงิน</b> วิธีการชำระเงิน วิธีการชำระเงิน	<b>ขั้นตอนสุดท้าย</b> ยืนยันส่งแบบคำขอการสมัครสอบ ตรวจสอบข้อมูลและยืนยันส่งแบบคำขอ	

หน้าจอ จะแสดง

ขั้นตอนสุดท้าย

ยืนยันส่งแบบคำขอการสมัครสอบ

ตรวจสอบข้อมูลและยืนยันส่งแบบคำขอ

ตรวจสอบข้อมูลและยืนยันส่งแบบคำขอ

หมายถึง ผู้สมัคร ยังไม่ได้กดยอมรับและยืนยันส่งแบบคำขอ ให้ผู้สมัคร กดคลิกปุ่ม

จะเข้าไปหน้า ข้อมูลการลงทะเบียน ของตนเอง ให้ผู้สมัครตรวจสอบข้อมูลการลงทะเบียน และให้กดคลิก 

ข้าพเจ้าได้ศึกษาประกาศสภาภาพบำบัด เรื่อง การสอบความรู้เพื่อขอขึ้นทะเบียน และรับใบอนุญาตเป็นผู้ประกอบวิชาชีพกายภาพบำบัดด้วยระบบ อิเล็กทรอนิกส์ ตามข้อบังคับสภาภาพบำบัด ว่าด้วยหลักเกณฑ์การสอบความรู้เพื่อขอขึ้นทะเบียน และรับใบอนุญาตเป็นผู้ประกอบวิชาชีพกายภาพบำบัด พ.ศ. 2549 ข้อ 5 พ.ศ. 2565 และประกาศสภาภาพบำบัด เรื่อง การสอบความรู้เพื่อขอขึ้นทะเบียน และรับใบอนุญาตเป็นผู้ประกอบวิชาชีพกายภาพบำบัดด้วยระบบ อิเล็กทรอนิกส์ตามข้อบังคับสภาภาพบำบัด ว่าด้วยหลักเกณฑ์การสอบความรู้เพื่อขอขึ้นทะเบียน และรับใบอนุญาตเป็นผู้ประกอบวิชาชีพกายภาพบำบัด พ.ศ. 2549 ข้อ 5 (ฉบับที่ 2) พ.ศ. 2565 ทั้ง 2 ฉบับครบถ้วนเรียบร้อยแล้ว

(หากยืนยันส่งแบบคำขอแล้วจะไม่สามารถแก้ไขข้อมูลได้)

 ยอมรับและยืนยันส่งแบบคำขอ

 ยอมรับและยืนยันส่งแบบคำขอ

และ กดปุ่มสีเขียว เรียบร้อยแล้ว โปรดรอแอดมินตรวจสอบไฟล์เอกสารที่อัปโหลด

เข้ามาในระบบภายใน 3 วัน เมื่อแอดมินตรวจสอบไฟล์เอกสารเรียบร้อยแล้ว จะขึ้นสถานะให้ “ครบ” และ “ไม่ครบ”

**\*\*\*หมายเหตุ : ผู้สมัครต้องทำตามขั้นตอนสมัครสอบออนไลน์ให้ครบถ้วน และต้องกด ยืนยันส่งแบบคำขอ ภายในวันที่ 26**

**มิถุนายน พ.ศ. 2566** เท่านั้น หากเลขกำหนดจะไม่มีรายชื่อในประกาศรายชื่อผู้มีสิทธิ์สอบฯ

ข้อ 6 กำหนดการประกาศรายชื่อผู้มีสิทธิ์สอบ

วันที่ 6 กรกฎาคม 2566

\* ประกาศรายชื่อผู้มีสิทธิ์สอบความรู้เพื่อขอขึ้นทะเบียนและรับใบอนุญาตเป็นผู้ประกอบวิชาชีพกายภาพบำบัด ครั้งที่ 2/2566 ทางหน้าเว็บไซต์สภาภาพบำบัด <http://pt.or.th/PTCouncil/>

ข้อ 7 วันซ้อมสอบออนไลน์ ในระบบ LMS ด้วยตนเอง

วันที่ 8 - 10 กรกฎาคม 2566

• ผู้สมัครสอบทุกท่าน สามารถซ้อมสอบด้วยตนเอง เวลา 09.00 – 24.00 น.

ได้ที่ <https://pt-exam.buu.ac.th>

\* Username : หมายเลขสมาชิก ที่ปรากฏในประกาศรายชื่อผู้มีสิทธิ์สอบฯ

\* Password : 123456789



ข้อ 8 วัน และเวลาสอบแบบออนไลน์

วันเสาร์ที่ 15 กรกฎาคม 2566

09.00 – 12.00 น. วิชาเทคนิคและวิธีการทางกายภาพบำบัด (ข้อสอบ 100 ข้อ)

14.00 – 15.30 น. วิชากฎหมาย จรรยาบรรณ และการบริหารงาน (ข้อสอบ 50 ข้อ)

วันอาทิตย์ที่ 16 กรกฎาคม 2566

09.00 – 12.00 น. วิชากายภาพบำบัดในโรคและภาวะต่าง ๆ (ข้อสอบ 100 ข้อ)

\* Username : หมายเลขสมาชิก ที่ปรากฏในประกาศรายชื่อผู้มีสิทธิ์สอบฯ

\* Password : ของแต่ละรายวิชา ท่านจะได้รับในห้องสอบ

ทั้งนี้ ผู้สมัครสอบทุกท่านต้องเพิ่มเพื่อนกับ LINE Official : PTC-OnlineExam ให้แอดไลน์

@995vaotn เพื่อรับข้อมูลข่าวสารกำหนดการของประกาศจัดสอบความรู้สภากายภาพบำบัด

จึงประกาศเพื่อทราบโดยทั่วกัน

ประกาศ ณ วันที่ 12 เดือน พฤษภาคม พ.ศ. 2566



(ศาสตราจารย์ กภ. ประวิตร เจนวรณະกุล)

นายกสภากายภาพบำบัด