



ประกาศสภากายภาพบำบัด

เรื่อง การรับสมัครและการสอบความรู้เพื่อขอขึ้นทะเบียนและรับใบอนุญาต เป็นผู้ประกอบวิชาชีพกายภาพบำบัด ครั้งที่ 2/2565 แบบออนไลน์

สภากายภาพบำบัดประกาศหลักเกณฑ์ วิธีการในการรับสมัครและการสอบความรู้ เพื่อขอขึ้นทะเบียนและรับใบอนุญาตเป็นผู้ประกอบวิชาชีพกายภาพบำบัด ครั้งที่ 2/2565 แบบออนไลน์ดังนี้

เนื่องจากการสมัครครั้งนี้เป็นการสมัครสอบออนไลน์ จึงไม่มีการรับเอกสารสมัครสอบทางไปรษณีย์ โปรดอ่านรายละเอียดการสมัครสอบให้ครบถ้วนและปฏิบัติตามอย่างเคร่งครัด (หากผู้สมัครไม่ได้สมัครสอบผ่านระบบออนไลน์ แต่ได้ส่งเอกสารสมัครสอบมาที่สภากายภาพบำบัด ท่านจะไม่มีสิทธิ์สอบความรู้ฯ ทั้งนี้สภาฯ ถือว่าท่านรับทราบและยินยอมที่จะถูกต้องสิทธิในการสอบในครั้งที่ 2/2565 แบบออนไลน์) ดังนี้

ข้อ 1 คุณสมบัติของผู้สมัครสอบความรู้

ผู้สมัครสอบความรู้ เพื่อขอขึ้นทะเบียนและรับใบอนุญาตเป็นผู้ประกอบวิชาชีพกายภาพบำบัด ที่ยังไม่เคยสมัครเป็นสมาชิกสภากายภาพบำบัด ต้องสมัครเป็นสมาชิกสภากายภาพบำบัดก่อน โดยมีคุณสมบัติ ดังนี้

1.1 เป็นผู้สำเร็จการศึกษาและได้รับปริญญาตรีวิทยาศาสตร์บัณฑิต (กายภาพบำบัด) หรือ กายภาพบำบัดบัณฑิต จากสถาบันการศึกษาที่สภากายภาพบำบัดให้การรับรองปริญญา

1.2 นิสิตนักศึกษาในหลักสูตรวิทยาศาสตร์บัณฑิต (กายภาพบำบัด) หรือ กายภาพบำบัดบัณฑิต ที่สำเร็จการศึกษาแต่ยังไม่ได้รับปริญญา ต้องมีหนังสือรับรองคุณวุฒิ โดยอนุมัติสำเร็จการศึกษาจากสภามหาวิทยาลัย หรือหนังสือรับรองสำเร็จการศึกษาจากคณบดี

ข้อ 2 หลักฐานประกอบการรับสมัครสอบออนไลน์

ผู้สมัครสอบความรู้ ให้ยื่นเอกสาร สมัครสอบทางออนไลน์เท่านั้น ไม่รับเอกสารทางไปรษณีย์ โปรดแนบไฟล์หลักฐาน ดังนี้

2.1 **กรณีสมัครสอบใหม่เป็นครั้งแรก** สมัครขึ้นทะเบียนสมาชิกและสมัครสอบความรู้ ให้ผู้สมัครเตรียมไฟล์เอกสาร ขนาดไฟล์ต้องไม่ใหญ่กว่า 1 MB ดังนี้

2.1.1 แนบไฟล์รูปถ่ายหน้าตรง ขนาด 1 นิ้ว ถ่ายไม่เกิน 6 เดือน (เฉพาะรูปถ่าย ขอเป็นภาพสี แต่งกายสุภาพ ภาพคมชัด เพราะต้องนำไปทำหนังสือสำคัญการเป็นสมาชิก) จำนวน 1 ภาพ

2.1.2 แนบไฟล์สลิปโอนเงินค่าธรรมเนียม (โอนรวมในสลิปเดียวกันได้) จำนวน 1 ภาพ

ค่าสมัครขึ้นทะเบียนสมาชิกและแบบคำขอ ค่าธรรมเนียมในการสมัครสอบความรู้ ค่าสอบความรู้ รายวิชา และค่าดำเนินการส่งไปรษณีย์หนังสือสำคัญเป็นสมาชิก จำนวน 3,700 บาท ดังนี้

- ค่าธรรมเนียมสมัครขึ้นทะเบียนสมาชิกและแบบคำขอ = 1,100 บาท
- ค่าธรรมเนียมในการสมัครสอบความรู้ = 1,000 บาท
- ค่าสอบความรู้ รายวิชาละ 500 บาท 3 วิชา = 1,500 บาท
- ค่าดำเนินการส่งไปรษณีย์หนังสือสำคัญการเป็นสมาชิก = 100 บาท

/2.1.3 แนบไฟล์...

2.1.3 แนบไฟล์สำเนาใบแสดงผลการศึกษาระดับปริญญาตรี (Transcript) **ทั้งหมดทุกหน้า**
ฉบับภาษาไทย หรือ **ภาษาอังกฤษ (ลงลายมือชื่อรับรองสำเนาถูกต้อง)** จำนวน 1 ภาพ

2.1.4 แนบไฟล์สำเนาปริญญาบัตรวิทยาศาสตร์บัณฑิต (ภาพถ่ายบَابัด) หรือ ภาพถ่ายบَابัดบัณฑิต
หรือสำเนาหนังสือรับรองคุณวุฒิโดยอนุมัติสำเร็จการศึกษาจากสภามหาวิทยาลัย หรือสำเนาหนังสือรับรองจบการศึกษา
จากคณะ **ฉบับภาษาไทยเท่านั้น (ลงลายมือชื่อรับรองสำเนาถูกต้อง)** จำนวน 1 ภาพ

2.1.5 แนบไฟล์ใบรับรองแพทย์เพื่อขอสมัครเป็นสมาชิกสภากายภาพบَابัด (ตามแบบที่สภา
กายภาพบَابัดกำหนด) จำนวน 1 ภาพ

2.1.6 แนบไฟล์สำเนาบัตรประจำตัวประชาชน (ลงลายมือชื่อรับรองสำเนาถูกต้อง) จำนวน 1 ภาพ

2.1.7 แนบไฟล์สำเนาทะเบียนบ้าน (ลงลายมือชื่อรับรองสำเนาถูกต้อง) จำนวน 1 ภาพ

2.2 กรณีสอบเก็บคะแนน สมัครสอบความรู้ ให้ผู้สมัครเตรียมไฟล์เอกสาร ขนาดไฟล์ต้องไม่ใหญ่กว่า
1 MB (save เป็นไฟล์ .jpg) ดังนี้

2.2.1 แนบไฟล์รูปถ่ายหน้าตรง ขนาด 1 นิ้ว ถ่ายไม่เกิน 6 เดือน (เฉพาะรูปถ่าย ขอเป็นภาพสี แต่งกาย
สุภาพ ภาพคมชัด) จำนวน 1 ภาพ

2.2.2 แนบไฟล์สลิปใบโอนเงินค่าธรรมเนียมสมัครสอบรายวิชา จำนวน 1 ภาพ ดังนี้
กรณีสมาชิก สมัครสอบเก็บคะแนน ขอชำระแบ่งตามรายวิชาที่สมัครสอบ ดังนี้

- สมาชิก สมัครสอบ 3 วิชา ยอดชำระ 2,500 บาท
- สมาชิก สมัครสอบ 2 วิชา ยอดชำระ 2,000 บาท
- สมาชิก สมัครสอบ 1 วิชา ยอดชำระ 1,500 บาท

2.2.3 แนบไฟล์สำเนาใบแสดงผลการศึกษาระดับปริญญาตรี (Transcript) **ทั้งหมดทุกหน้า**
ฉบับภาษาไทย หรือ **ภาษาอังกฤษ (ลงลายมือชื่อรับรองสำเนาถูกต้อง)** จำนวน 1 ภาพ

2.2.4 แนบไฟล์สำเนาปริญญาบัตรวิทยาศาสตร์บัณฑิต (ภาพถ่ายบَابัด) หรือ ภาพถ่ายบَابัดบัณฑิต
หรือ สำเนาหนังสือรับรองคุณวุฒิโดยอนุมัติสำเร็จการศึกษาจากสภามหาวิทยาลัย **ฉบับภาษาไทยเท่านั้น (ลงลายมือชื่อ**
รับรองสำเนาถูกต้อง) จำนวน 1 ภาพ

2.2.5 แนบไฟล์สำเนาบัตรประจำตัวประชาชน (ลงลายมือชื่อรับรองสำเนาถูกต้อง) จำนวน 1 ภาพ

2.2.6 แนบไฟล์สำเนาทะเบียนบ้าน (ลงลายมือชื่อรับรองสำเนาถูกต้อง) จำนวน 1 ภาพ

2.3 กรณีสมาชิก ผู้ที่ใบอนุญาตประกอบวิชาชีพหมดอายุ ไม่ได้ต่ออายุใบอนุญาตฯ เก็บคะแนนไม่ครบ 50
คะแนน ต้องสอบใหม่ทั้ง 3 วิชา ให้ผู้สมัครเตรียมไฟล์เอกสาร ขนาดไฟล์ต้องไม่ใหญ่กว่า 1 MB (save เป็นไฟล์ .jpg) ดังนี้

2.3.1 แนบไฟล์รูปถ่ายหน้าตรง ขนาด 1 นิ้ว ถ่ายไม่เกิน 6 เดือน (เฉพาะรูปถ่าย ขอเป็นภาพสี แต่งกาย
สุภาพ ภาพคมชัด) จำนวน 1 ภาพ

2.3.2 แนบไฟล์สลิปใบโอนเงินค่าธรรมเนียมสมัครสอบรายวิชา จำนวน 1 ภาพ ดังนี้
กรณีสมาชิก ผู้ที่ใบอนุญาตประกอบวิชาชีพหมดอายุ ไม่ได้ต่ออายุใบอนุญาตฯ เก็บคะแนนไม่ครบ 50

คะแนน ต้องสอบใหม่ทั้ง 3 วิชา ค่าธรรมเนียมสมัครสอบ 3 วิชา จำนวน 2,500 บาท หรือเลือกสอบได้ ดังนี้

- กรณีเลือกสอบ 1 วิชา ยอดชำระ 1,500 บาท
- กรณีเลือกสอบ 2 วิชา ยอดชำระ 2,000 บาท
- สมัครสอบ 3 วิชา ยอดชำระ 2,500 บาท

2.3.3 แนบไฟล์สำเนาใบอนุญาตประกอบวิชาชีพกายภาพบำบัดฉบับที่หมดอายุ (ลงลายมือชื่อรับรองสำเนาถูกต้อง) จำนวน 1 ภาพ

2.3.4 แนบไฟล์สำเนาปริญญาบัตรวิทยาศาสตร์บัณฑิต (กายภาพบำบัด) หรือ กายภาพบำบัดบัณฑิตฉบับภาษาไทยเท่านั้น (ลงลายมือชื่อรับรองสำเนาถูกต้อง) จำนวน 1 ภาพ

2.3.5 แนบไฟล์สำเนาบัตรประจำตัวประชาชน (ลงลายมือชื่อรับรองสำเนาถูกต้อง) จำนวน 1 ภาพ

2.3.6 แนบไฟล์สำเนาทะเบียนบ้าน (ลงลายมือชื่อรับรองสำเนาถูกต้อง) จำนวน 1 ภาพ

ข้อ 3 ช่องทางการชำระค่าธรรมเนียม

3.1 ชำระค่าธรรมเนียมผ่าน เคาน์เตอร์ธนาคารไทยพาณิชย์ ได้ที่สาขาทั่วประเทศ

3.2 ชำระค่าธรรมเนียมผ่าน ตู้ ATM ธนาคารไทยพาณิชย์

3.3 ชำระค่าธรรมเนียมผ่าน Application



ชื่อบัญชี : สภากายภาพบำบัด ธนาคารไทยพาณิชย์ เลขที่บัญชี 406-545820-0 สาขา ศูนย์ราชการเฉลิมพระเกียรติ อาคารB(อมรินทร์พย์)

ข้อ 4 การรับสมัครสอบ เปิดรับวันที่ 17 พฤษภาคม -30 มิถุนายน พ.ศ. 2565 **สมัครออนไลน์เท่านั้น** (ผู้สมัครสอบโปรดอ่านและทำตามขั้นตอนสมัครสอบออนไลน์ให้ครบถ้วน และต้องกด ยืนยันส่งแบบคำขอ ภายในวันที่ 30 มิถุนายน พ.ศ. 2565 เท่านั้น หากเลยกำหนด โปรแกรมสมัครสอบออนไลน์ปิด ท่านจะไม่สามารถกด ยืนยันส่งแบบคำขอได้ และจะไม่มีรายชื่อในประกาศรายชื่อผู้มีสิทธิ์สอบฯ)

ข้อ 5 ขั้นตอนการสมัครสอบออนไลน์

เข้าเว็บไซต์สภากายภาพบำบัด <http://pt.or.th/PTCouncil/> คลิก



ได้แบนเนอร์ ตามรูป

โปรแกรมสมัครสอบขึ้นทะเบียนในเว็บไซต์สภากายภาพบำบัด ดำเนินการดังนี้

ผู้สมัครสอบ โปรดอ่านรายละเอียดการสมัครสอบให้เข้าใจก่อนการสมัครสอบออนไลน์ ประกอบด้วย 5 ขั้นตอน ดังนี้

ขั้นตอนที่ 1 ลงทะเบียนและค้นหารายชื่อ

ขั้นตอนที่ 1
ผู้สมัครครั้งแรก ต้องตรวจสอบข้อมูลส่วนตัวและแก้ไขให้เป็นปัจจุบัน หรือค้นหาข้อมูลกรณีลืม Username และ Password

1.ลงทะเบียนและค้นหารายชื่อ

ตรวจสอบข้อมูลการสมัคร

✔ รหัสประจำตัวประชาชนถูกต้อง

ไม่พบรหัสประจำตัวประชาชนในระบบ (รายใหม่)
>>>ลงทะเบียนใหม่<<<

ย้อนกลับ

ตรวจสอบข้อมูลการสมัคร

✔ รหัสประจำตัวประชาชนถูกต้อง

นายทดสอบ ระบบ >>>ตรวจสอบข้อมูล<<<

ย้อนกลับ

แสดงภาพกรณีรายใหม่ จากนั้น คลิก **ลงทะเบียนใหม่**

แสดงภาพกรณีเคยสมัครแล้ว จากนั้น คลิก **ตรวจสอบข้อมูล**

ภาพที่ 1 แสดงสมาชิกรายใหม่

ภาพที่ 2 แสดงสมาชิกรายเก่า

1. ลงทะเบียนและค้นหารายชื่อ โดยกรอก เลขรหัสบัตรประจำตัวประชาชน 13 หลัก

ภาพที่ 1 แสดงสมาชิกรายใหม่

ให้ทำการคลิกที่ >>> **ลงทะเบียนใหม่** <<< เพื่อทำการกรอกข้อมูลสมัครสมาชิก

- ทำกรอกข้อมูล ชื่อ-สกุล รายละเอียดต่างๆ ที่มีเครื่องหมาย * ให้ครบ ได้แก่ 1.ที่อยู่ตามทะเบียนบ้าน 2.ข้อมูลสถานที่ปฏิบัติงานปัจจุบัน (ถ้ามี) 3.ที่อยู่สำหรับให้สภากายภาพบำบัดติดต่อกลับ และข้อมูลการศึกษา ให้ครบถ้วน เสร็จแล้ว กด **บันทึก**

ภาพที่ 2 แสดงสมาชิกรายเก่า

ระบบจะแสดง ชื่อ-สกุล ที่มีข้อมูลสมาชิกอยู่แล้ว ให้คลิกที่ >>> **ตรวจสอบข้อมูล** <<<

ตรวจสอบข้อมูล และ **รหัสประจำตัว 6 หลัก (User & Pass สำหรับใช้ Login)** เพื่อใช้ Log in ขั้นตอนที่ 2 เข้าสู่ระบบ

โดยจะใช้ **Username** และ **Password** เป็นรหัสเดียวกัน

สมาชิกรายใหม่ ให้กรอกข้อมูล ชื่อ-สกุล รายละเอียดต่างๆ ที่มีเครื่องหมาย * ให้ครบ ได้แก่ 1.ที่อยู่ตามทะเบียนบ้าน 2.ข้อมูลสถานที่ปฏิบัติงานปัจจุบัน (ถ้ามี) 3.ที่อยู่สำหรับให้สภากายภาพบำบัดติดต่อกลับ และข้อมูลการศึกษา ให้ครบถ้วน เสร็จแล้ว กด บันทึก (ตามภาพ)

ข้อมูลผู้ลงทะเบียนรายใหม่	
วันที่สมัคร	05-05-2565 รหัสประจำตัวประชาชน <input type="text"/>
* คำนามหน้า	นาย <input type="text"/> ชื่อ <input type="text"/> ทดสอบ <input type="text"/> สกุล <input type="text"/> ระบบ <input type="text"/> เพศ <input checked="" type="radio"/> ชาย <input type="radio"/> หญิง
* คำนามหน้า Eng	<input type="text"/> ชื่อ Eng <input type="text"/> สกุล Eng <input type="text"/>
สัญชาติ	<input type="text"/> เชื้อชาติ <input type="text"/> ศาสนา <input type="text"/>
* (ว/ด/ด/ป/ป/ป พ.ศ.) วันเดือนปีเกิด	<input type="text"/> * Email <input type="text"/>
*** โปรดระบุ Email ให้ถูกต้อง เนื่องจากจะใช้สำหรับส่งหลักฐานประกอบการสมัครสอบ ***	
* 1.ที่อยู่ตามทะเบียนบ้าน	
* ที่อยู่	<input type="text"/>
หมู่ที่	<input type="text"/> ซอย <input type="text"/> ถนน <input type="text"/>
* จังหวัด	กรุณาเลือกจังหวัด <input type="text"/>
* อำเภอ	<input type="text"/>
* ตำบล	<input type="text"/>
* รหัสไปรษณีย์	<input type="text"/> เบอร์โทรศัพท์บ้าน <input type="text"/> * เบอร์โทรศัพท์มือถือ <input type="text"/>
2. ข้อมูลสถานที่ปฏิบัติงานปัจจุบัน เลือกที่อยู่ตามทะเบียนบ้าน	
สถานะการปฏิบัติงาน	ยังไม่วางงาน <input type="text"/>
ประเภทการปฏิบัติงาน	ใบสมัคร <input type="text"/>
ชื่อสถานที่ปฏิบัติงาน	<input type="text"/>
แผนก/หน่วยงาน	<input type="text"/> ตำแหน่ง <input type="text"/>
ที่อยู่ปฏิบัติงาน	<input type="text"/>
หมู่ที่	<input type="text"/> ซอย <input type="text"/> ถนน <input type="text"/>
จังหวัด	กรุณาเลือกจังหวัด <input type="text"/>
อำเภอ	<input type="text"/>
ตำบล	<input type="text"/>
รหัสไปรษณีย์	<input type="text"/> เบอร์โทรศัพท์มือถือ <input type="text"/>
เบอร์โทร.สำนักงาน	<input type="text"/> ต่อ <input type="text"/>
<input type="button" value="ส่งคำขอร้อง"/>	
* 3. ที่อยู่สำหรับให้สภากายภาพบำบัดติดต่อ กรุณาเลือก <input type="text"/>	
* ที่อยู่	<input type="text"/>
หมู่ที่	<input type="text"/> ซอย <input type="text"/> ถนน <input type="text"/>
* จังหวัด	กรุณาเลือกจังหวัด <input type="text"/>
* อำเภอ	<input type="text"/>
* ตำบล	<input type="text"/>
* รหัสไปรษณีย์	<input type="text"/> * เบอร์โทรศัพท์มือถือ <input type="text"/> เบอร์โทรศัพท์บ้านที่ทำงาน <input type="text"/>
<input type="button" value="ส่งคำขอร้อง"/>	
* ข้อมูลการศึกษา	
สถาบันที่จบ	กรุณาเลือก <input type="text"/>
ระบบสถาบันอื่นๆ	<input type="text"/>
ระดับการศึกษา	ปริญญาตรี <input type="text"/> ปีการศึกษาที่จบ <input type="text"/> 2565 <input type="text"/>
<input type="button" value="บันทึก"/> <input type="button" value="ล้างค่า"/> <input type="button" value="หน้าหลัก"/>	

เมื่อบันทึกข้อมูลการสมัครสมาชิกเรียบร้อยแล้ว ระบบจะแสดงรายละเอียดข้อมูลการลงทะเบียนต่างๆ ทั้งหมดและจะได้ รหัสประจำตัว 6 หลัก (User & Pass สำหรับใช้ Login) เพื่อใช้ Log in ขั้นตอนที่ 2 เข้าสู่ระบบ โดยจะใช้ Username และ Password เป็นรหัสเดียวกัน

✓ ข้อมูลผู้ลงทะเบียน ประจำการสอบครั้งที่ 2/65

รหัสประจำตัว	(User & Pass สำหรับใช้ Login)
รหัสประจำตัวประชาชน	
ชื่อ - สกุล	นายทดสอบ ระบบ / เพศ : ชาย
อายุ	20 ปี สัญชาติ ไทย
เชื้อชาติ	ไทย ศาสนา พุทธ
Email	reallyty_yy@hotmail.com
วันที่สมัคร	05-05-2565
1. ที่อยู่ตามทะเบียนบ้าน	
ที่อยู่	46/14 ถ.คนอาศัย 2
หมู่ที่	
ตำบล	คันนายาว
อำเภอ	คันนายาว
จังหวัด	กรุงเทพมหานคร 10230
โทรศัพท์บ้าน	- โทรศัพท์มือถือ 0945155696
2. ข้อมูลสถานที่ปฏิบัติงานปัจจุบัน	
สถานะการปฏิบัติงาน	ว่างงาน
ประเภทการปฏิบัติงาน	
ชื่อสถานที่ปฏิบัติงาน	
แผนก/หน่วยงาน	ตำแหน่ง
ที่อยู่	
หมู่ที่	
ตำบล	
อำเภอ	
จังหวัด	0
โทรศัพท์บ้าน สนง.	- โทรศัพท์มือถือ
3. ข้อมูลที่อยู่สำหรับให้สภากาติดต่อ (ข้อ 3. ที่อยู่อื่นๆ)	
ที่อยู่	9/870 ม.5
หมู่ที่	
ตำบล	ธัญญา
อำเภอ	กมลาไสย
จังหวัด	กาฬสินธุ์ 46130
โทรศัพท์บ้าน	- โทรศัพท์มือถือ 0945155696

ข้อมูลการศึกษา	
สถาบันที่จบ	มหาวิทยาลัยมหิดล
ระดับการศึกษา	ปริญญาตรี / ปีการศึกษาที่จบ 2565
ผลคะแนน ณ ปัจจุบัน	
สถานะวิชาที่ 1	ไม่ผ่าน
สถานะวิชาที่ 2	ไม่ผ่าน
สถานะวิชาที่ 3	ไม่ผ่าน
ผลสอบ	สมัครใหม่
สถานะการชำระเงิน	แจ้งเดือนวันที่ :
สถานะส่งเอกสาร	แจ้งเดือนวันที่ :
เลขที่สมาชิก	
หมดสิทธิ์เก็บปี	2567
แก้ไขข้อมูล	

✘ ขั้นตอนที่ 3 ข้อมูลเลือกริชาสอบขึ้นทะเบียน ประจำการสอบครั้งที่ 2/65

ยังไม่ได้เลือกริชาสอบขึ้นทะเบียน

✘ ขั้นตอนที่ 4 ข้อมูลรูปภาพหลักฐานการสอบขึ้นทะเบียน ประจำการสอบครั้งที่ 2/65

ยังไม่ได้ส่งรูปภาพหลักฐานการสอบขึ้นทะเบียน

✘ ขั้นตอนที่ 5 ข้อมูลเลือกสนามสอบ ประจำการสอบครั้งที่ 2/65

ยังไม่ได้เลือกสนามสอบ

🏠 หมายเหตุ

ขั้นตอนที่ 2 เข้าสู่ระบบ

ขั้นตอนที่ 2
ผู้สมัครใช้รหัสประจำตัว เพื่อใช้ Login (ในการเข้าสู่ระบบ) ใช้ตรวจสอบข้อมูลการสอบและติดตามสถานะการดำเนินการ

2.เข้าสู่ระบบ

กรณีผู้สมัครสอบเก็บคะแนน ลืม Username และ Password เข้าขั้นตอนที่ 1 ค้นหาข้อมูล ตรวจสอบข้อมูล และนำรหัสประจำตัว 6 หลัก ใช้ Log in ขั้นตอนที่ 2

The screenshot shows a login window titled 'เข้าสู่ระบบ' (Login). It contains two input fields: 'รหัสประจำตัว' (ID Number) and 'รหัสผ่าน' (Password), both with 'รหัสประจำตัว' as placeholder text. Below the fields is a green 'เข้าสู่ระบบ' button and a red 'ยกเลิก' (Cancel) button. At the bottom, there is a footer with text: 'ข้อมูลการสอบและติดตามสถานะ การดำเนินการ' and 'ยอดใบโอนเงินและเตรียม Scan ภาพเอกสาร ให้พร้อมส่ง'.

นำเลข รหัสประจำตัว 6 หลัก (User & Pass สำหรับใช้ Login) มากรอกในช่อง รหัสประจำตัว และ รหัสผ่าน ทั้ง 2 ช่อง เป็น รหัสเดียวกัน กด **เข้าสู่ระบบ**

ตัวอย่าง รหัสประจำตัว 619999

รหัสผ่าน 619999

The screenshot shows a summary page titled 'ดูประวัติการสอบทั้งหมด (ข้อมูลประจำการสอบครั้งที่ 2/65)'. It features a green checkmark and the text 'ข้อมูลผู้ลงทะเบียน ประจำการสอบครั้งที่ 2/65'. Below this is a table with the following rows: 'รหัสประจำตัว' (ID Number) with the value '619999' and a red box around it containing the text '(User & Pass สำหรับใช้ Login)'; 'รหัสประจำตัวประชาชน'; 'ชื่อ - สกุล'; and 'อายุ'.

The screenshot shows the login form with the 'รหัสประจำตัว' field containing '619999' and the 'รหัสผ่าน' field containing '.....'. The green 'เข้าสู่ระบบ' button is visible at the bottom.

หลังจากทำการ Login เข้าสู่ระบบแล้ว ให้ไปยังขั้นตอนที่ 3

นายทดสอบ ระบบ | ดูข้อมูลการลงทะเบียน | ดูประวัติการสอบทั้งหมด (ข้อมูลประจำการสอบครั้งที่ 2/65)

ขั้นตอนที่ 1 ผู้สมัครครั้งแรก ต้องตรวจสอบข้อมูลส่วนตัวและแก้ไขให้เป็นปัจจุบัน หรือค้นหาข้อมูลกรณีลืม Username และ Password

ขั้นตอนที่ 2 ผู้สมัครใช้รหัสประจำตัว เพื่อใช้ Login (ในการเข้าสู่ระบบ) ใช้ตรวจสอบข้อมูลการสอบและติดตามสถานะ การดำเนินการ

ขั้นตอนที่ 3 ผู้สมัครระบุความต้องการในการสอบขึ้นทะเบียนเลือกวิชาสอบ และยอดชำระค่าสมัครสอบ (*ต้องไปยอดไปโอนเงินและเตรียม Scan ภาพเอกสาร) ใ้พร้อมส่ง

ขั้นตอนที่ 4 ผู้สมัครส่งหลักฐานตามข้อกำหนดและส่งให้ครบทุกข้อ สามารถติดตามสถานะว่ามีสิทธิ์เข้าสอบ จะแจ้ง Complete หากเอกสารไม่สมบูรณ์จะแจ้ง Pending รับผิดชอบโดยตัวคุณ!

1. ลงทะเบียนและค้นหารายชื่อ

2. เข้าสู่ระบบ

3. เลือกวิชาสอบ

ท่านต้องบันทึกขั้นตอนที่ 3 ก่อน !

ขั้นตอนที่ 5 ผู้มีสิทธิ์สอบเลือกสถานที่สอบ (กรณีที่มีลานแจ้ง) สภาฯประกาศ รายชื่อและเลขที่นั่งสอบ หน้าเว็บไซต์ สามารถค้นหาตามรหัสประจำตัว

ขั้นตอนการชำระเงิน วิธีการชำระเงิน

ขั้นตอนสุดท้าย ยืนยันส่งแบบคำขอสมัครสอบ

กรณีสอบเลือกข้อสอบ 3 4 5 ใดครบก่อน จึงจะสามารถ ยืนยันส่งแบบคำขอได้ !

ขั้นตอนที่ 3 เลือกวิชาสอบขึ้นทะเบียนและรับทราบค่าธรรมเนียม

ผู้สมัครระบุความต้องการในการสอบ เลือกวิชาสอบ และยอดชำระค่าสมัครสอบ กด **ยืนยัน** ระบบจะแจ้งยอดที่ต้องชำระ และให้โอนเงินเข้าบัญชี สภากายภาพบำบัด ธนาคารไทยพาณิชย์ เลขที่บัญชี 406 - 545820 - 0

****หมายเหตุ :** ผู้สมัครสอบ ต้องตรวจสอบรายการโอนเงินให้ถูกต้อง หากท่านชำระเงินผิด เกินกว่าจำนวนเงินที่ต้องชำระ จะถือว่าท่านยินยอมมอบให้สภากายภาพบำบัด ไม่สามารถขอเงินคืนค่าธรรมเนียม ไม่ว่าจะกรณีใดๆ ทั้งสิ้น

กรณีสมัครสอบใหม่เป็นครั้งแรก สมัครขึ้นทะเบียนสมาชิกและแบบคำขอ ค่าธรรมเนียมในการสมัคร สอบความรู้ ค่าสอบความรู้รายวิชา และค่าดำเนินการส่งไปรษณีย์หนังสือสำคัญเป็นสมาชิก สอบ 3 วิชา ยอดชำระทั้งสิ้น 3,700 บาท

ขั้นตอนที่ 3 เลือกวิชาสอบขึ้นทะเบียนและรับทราบค่าธรรมเนียม

รหัสประจำตัว : ██████████

รหัสประจำตัวประชาชน : ██████████

ชื่อ สกุล : นายทดสอบ ระบบ

สถานะผลสอบ ณ ปัจจุบัน : วิชาที่ 1 **ไม่ผ่าน**
วิชาที่ 2 **ไม่ผ่าน**
วิชาที่ 3 **ไม่ผ่าน**

สถานะผล **สมัครใหม่**

การสอบครั้งที่ : 2/65

วันที่ลงทะเบียน : 05/05/2565

วิชาที่ต้องการสอบ : 01 กฎหมายจรรยาบรรณและการบริหารงาน
 02 เทคนิค และวิธีการทางกายภาพบำบัด
 03 กายภาพบำบัดในโรคและภาวะต่างๆ

รายการที่ต้องชำระ : 1 วิชา 1,500 บาท
 2 วิชา 2,000 บาท
 3 วิชา 2,500 บาท
 ขึ้นทะเบียนสมาชิก 1,100 บาท
 ส่งไปรษณีย์หนังสือสำคัญการเป็นสมาชิกสภา 100 บาท

***** รวมยอดชำระทั้งสิ้น 3,700 บาท *****

ยืนยัน

กรณีสมัครสอบใหม่เป็นครั้งแรก สมัครขึ้นทะเบียนสมาชิกและแบบคำขอ ค่าธรรมเนียมในการสมัครสอบ
ความรู้ ค่าสอบความรู้รายวิชา ค่าดำเนินการส่งไปรษณีย์หนังสือสำคัญเป็นสมาชิก เลือกสอบ 1 วิชา ยอดชำระ 2,700 บาท

ขั้นตอนที่ 3 เลือกวิชาสอบขึ้นทะเบียนและรับทราบค่าธรรมเนียม

รหัสประจำตัว : ██████████
รหัสประจำตัวประชาชน : ██████████
ชื่อ สกุล : นายทดสอบ ระบบ
สถานะผลสอบ ณ ปัจจุบัน : วิชาที่ 1 **ไม่ผ่าน**
วิชาที่ 2 **ไม่ผ่าน**
วิชาที่ 3 **ไม่ผ่าน**
สถานะผล **สมัครใหม่**
การสอบครั้งที่ : 2/65
วันที่ลงทะเบียน : 05/05/2565
วิชาที่ต้องการสอบ : 01 กฎหมายจรรยาบรรณและการบริหารงาน
 02 เทคนิค และวิธีการทางกายภาพบำบัด
 03 กายภาพบำบัดในโรคและภาวะต่างๆ
รายการที่ต้องชำระ : 1วิชา 1,500 บาท
 2วิชา 2,000 บาท
 3วิชา 2,500 บาท
 ขึ้นทะเบียนสมาชิก 1,100 บาท
 ส่งไปรษณีย์หนังสือสำคัญการเป็นสมาชิกสภาฯ 100 บาท

***** รวมยอดชำระทั้งสิ้น 2,700 บาท *****

ยืนยัน

กรณีสมัครสอบใหม่เป็นครั้งแรก สมัครขึ้นทะเบียนสมาชิกและแบบคำขอ ค่าธรรมเนียมในการสมัครสอบ
ความรู้ ค่าสอบความรู้รายวิชา ค่าดำเนินการส่งไปรษณีย์หนังสือสำคัญเป็นสมาชิก เลือกสอบ 2 วิชา ยอดชำระ 3,200 บาท

ขั้นตอนที่ 3 เลือกวิชาสอบขึ้นทะเบียนและรับทราบค่าธรรมเนียม

รหัสประจำตัว : ██████████
รหัสประจำตัวประชาชน : ██████████
ชื่อ สกุล : นายทดสอบ ระบบ
สถานะผลสอบ ณ ปัจจุบัน : วิชาที่ 1 **ไม่ผ่าน**
วิชาที่ 2 **ไม่ผ่าน**
วิชาที่ 3 **ไม่ผ่าน**
สถานะผล **สมัครใหม่**
การสอบครั้งที่ : 2/65
วันที่ลงทะเบียน : 05/05/2565
วิชาที่ต้องการสอบ : 01 กฎหมายจรรยาบรรณและการบริหารงาน
 02 เทคนิค และวิธีการทางกายภาพบำบัด
 03 กายภาพบำบัดในโรคและภาวะต่างๆ
รายการที่ต้องชำระ : 1 วิชา 1,500 บาท
 2 วิชา 2,000 บาท
 3 วิชา 2,500 บาท
 ขึ้นทะเบียนสมาชิก 1,100 บาท
 ส่งไปรษณีย์หนังสือสำคัญการเป็นสมาชิกสภาฯ 100 บาท

***** รวมยอดชำระทั้งสิ้น 3,200 บาท *****

ยืนยัน

*กรณีสมัครสอบเก็บคะแนน สมาชิกเลือกสอบ 1 วิชา ยอดที่ต้องชำระ = 1,500 บาท

ขั้นตอนที่ 3 เลือกวิชาสอบขึ้นทะเบียนและรับทราบค่าธรรมเนียม

รหัสประจำตัว : ██████████
รหัสประจำตัวประชาชน : ██████████
ชื่อ สกุล : ██████████

สถานะผลสอบ ณ ปัจจุบัน : วิชาที่ 1 **ไม่ผ่าน**
วิชาที่ 2 **ไม่ผ่าน**
วิชาที่ 3 **ไม่ผ่าน**
สถานะผล **ยังไม่ได้เก็บ (เป็นผู้สมัครรายเก่า)**

การสอบครั้งที่ : 2/65
วันที่ลงทะเบียน : 05/05/2565
วิชาที่ต้องการสอบ 01 กฎหมายจรรยาบรรณและการบริหารงาน
 02 เทคนิค และวิธีการทางกายภาพบำบัด
 03 กายภาพบำบัดในโรคและภาวะต่างๆ

รายการที่ต้องชำระ 1 วิชา 1,500 บาท
 2 วิชา 2,000 บาท
 3 วิชา 2,500 บาท

รวมยอดชำระทั้งสิ้น 1500 บาท

**กรณีสมัครสอบเก็บคะแนน สมาชิกเลือกสอบ 2 วิชา ยอดที่ต้องชำระ = 2,000 บาท

ขั้นตอนที่ 3 เลือกวิชาสอบขึ้นทะเบียนและรับทราบค่าธรรมเนียม

รหัสประจำตัว : ██████████
รหัสประจำตัวประชาชน : ██████████
ชื่อ สกุล : ██████████

สถานะผลสอบ ณ ปัจจุบัน : วิชาที่ 1 **ไม่ผ่าน**
วิชาที่ 2 **ไม่ผ่าน**
วิชาที่ 3 **ไม่ผ่าน**
สถานะผล **ยังไม่ได้เก็บ (เป็นผู้สมัครรายเก่า)**

การสอบครั้งที่ : 2/65
วันที่ลงทะเบียน : 05/05/2565
วิชาที่ต้องการสอบ 01 กฎหมายจรรยาบรรณและการบริหารงาน
 02 เทคนิค และวิธีการทางกายภาพบำบัด
 03 กายภาพบำบัดในโรคและภาวะต่างๆ

รายการที่ต้องชำระ 1 วิชา 1,500 บาท
 2 วิชา 2,000 บาท
 3 วิชา 2,500 บาท

รวมยอดชำระทั้งสิ้น 2000 บาท

***กรณีสมัครสอบเก็บคะแนน สมาชิกเลือกสอบ 3 วิชา ยอดที่ต้องชำระ = 2,500 บาท และ

***กรณีสมาชิก ผู้ที่ใบอนุญาตประกอบวิชาชีพหมดอายุ ไม่ได้ต่ออายุใบอนุญาตฯ เก็บคะแนนไม่ครบ 50 คะแนน
ต้องสอบใหม่ทั้ง 3 วิชา (01,02,03) ยอดที่ต้องชำระ = 2,500 บาท

ขั้นตอนที่ 3 เลือกวิชาสอบขึ้นทะเบียนและรับทราบค่าธรรมเนียม

รหัสประจำตัว : ██████████
รหัสประจำตัวประชาชน : ██████████
ชื่อ สกุล : ██████████

สถานะผลสอบ ณ ปัจจุบัน : วิชาที่ 1 **ไม่ผ่าน**
วิชาที่ 2 **ไม่ผ่าน**
วิชาที่ 3 **ไม่ผ่าน**
สถานะผล **ยังไม่ได้เก็บ (เป็นผู้สมัครรายเก่า)**

การสอบครั้งที่ : 2/65
วันที่ลงทะเบียน : 05/05/2565
วิชาที่ต้องการสอบ 01 กฎหมายจรรยาบรรณและการบริหารงาน
 02 เทคนิค และวิธีการทางกายภาพบำบัด
 03 กายภาพบำบัดในโรคและภาวะต่างๆ

รายการที่ต้องชำระ 1 วิชา 1,500 บาท
 2 วิชา 2,000 บาท
 3 วิชา 2,500 บาท

รวมยอดชำระทั้งสิ้น 2500 บาท

เมื่อเลือกวิชาสอบเรียบร้อยแล้ว ให้โอนเงินค่าสมัครสอบเข้าบัญชี สภากายภาพบำบัด ธนาคารไทยพาณิชย์ เลขที่บัญชี 406 - 545820 - 0 พร้อมเตรียมไฟล์เอกสาร ขนาดไฟล์ต้องไม่ใหญ่กว่า 1 MB (save เป็นไฟล์ .jpg) แนบไฟล์ในขั้นตอนที่ 4

ขั้นตอนที่ 4 ส่งรูปภาพหลักฐานการสอบขึ้นทะเบียน





ให้ผู้สมัครเตรียมไฟล์เอกสาร ขนาดไฟล์ต้องไม่ใหญ่กว่า 1 MB (save เป็นไฟล์ .jpg) เพื่อ upload file ดังนี้

1. กด **เลือกไฟล์** เลือก รูปถ่ายขนาด 1 นิ้ว (เฉพาะรูปถ่าย ขอเป็นภาพสี แต่งกายสุภาพ ภาพคมชัด)
2. กด **เลือกไฟล์** เลือก รูปภาพสลิปใบโอนเงินค่าธรรมเนียม
 - เลือก ธนาคารที่ชำระ
 - เลือก ประเภทการชำระ
 - เลือก วัน/เวลาที่ฝาก/โอน ชั่วโมง นาที ให้ครบทุกช่อง
3. กด **เลือกไฟล์** เลือก สำเนาใบแสดงผลการศึกษาระดับปริญญาตรี ทั้งหมดทุกหน้า ฉบับภาษาไทย หรือ ภาษาอังกฤษ สำเนาใบอนุญาตประกอบวิชาชีพฉบับที่หมดอายุ (ลงลายมือชื่อรับรองสำเนาถูกต้อง)
 - รูปภาพสำเนาใบแสดงผลการศึกษาระดับปริญญาตรี(Transcript) ทั้งหมดทุกหน้า ฉบับภาษาไทย หรือ ภาษาอังกฤษ เฉพาะกรณีสมัครสอบใหม่เป็นครั้งแรกและกรณีสอบเก็บคะแนน (ลงลายมือชื่อรับรองสำเนาถูกต้อง)
 - รูปภาพสำเนาใบอนุญาตประกอบวิชาชีพภาพถ่ายบุคคล เฉพาะกรณีสมาชิก ผู้ที่ใบอนุญาตประกอบวิชาชีพหมดอายุ ไม่ได้ต่ออายุใบอนุญาตฯ เก็บคะแนนไม่ครบ 50 คะแนน (ลงลายมือชื่อรับรองสำเนาถูกต้อง)
4. กด **เลือกไฟล์** เลือก รูปภาพสำเนาหนังสือรับรองการจบการศึกษา หรือ รูปภาพสำเนาใบปริญญาบัตร เป็นฉบับภาษาไทย เท่านั้น (ลงลายมือชื่อรับรองสำเนาถูกต้อง)
5. กด **เลือกไฟล์** เลือก รูปภาพใบรับรองแพทย์เพื่อขอสมัครเป็นสมาชิกสภากายภาพบำบัด (ตามแบบที่สภากายภาพบำบัดกำหนด (เฉพาะกรณีสมัครสอบใหม่เป็นครั้งแรกเท่านั้น)
6. กด **เลือกไฟล์** เลือก รูปภาพสำเนาบัตรประจำตัวประชาชน (ลงลายมือชื่อรับรองสำเนาถูกต้อง)
7. กด **เลือกไฟล์** เลือก รูปภาพสำเนาทะเบียนบ้าน (ลงลายมือชื่อรับรองสำเนาถูกต้อง)

ขั้นตอนที่ 4 ส่งรูปภาพหลักฐานการสอบขึ้นทะเบียน	
รหัสประจำตัว :	รหัสประจำตัวประชาชน :
ชื่อ สกุล :	นายทดสอบ ระบบ
การสอบครั้งที่ :	2/65 วันที่บันทึกข้อมูล : 05/05/2565
หัวข้อ 1 ไฟล์เท่านั้น , เลือกเฉพาะไฟล์ที่ต้องการ Upload gif jpg png jpeg zip docx เครื่องหมาย * บังคับให้อัปโหลด / ไฟล์ขนาดใหญ่เกิน 1MB	
* 1.รูปถ่ายขนาด 1 นิ้ว : (Width : 2.5cm , Height : 3.5cm , Resolution 300 Pixels/Inch)	<input type="button" value="Choose File"/> No file chosen
* 2.หลักฐานสลิปใบโอนเงิน :	<input type="button" value="Choose File"/> No file chosen * ธนาคารที่ชำระ : <input type="text" value="กรุณาเลือก"/> * ประเภทการชำระ : <input type="text" value="กรุณาเลือก"/> * วันเวลาที่ฝาก/โอน : <input type="text" value="05/05/2565"/> ชั่วโมง <input type="text" value=""/> : นาที <input type="text" value=""/> น.
* 3.สำเนาใบแสดงผลการศึกษา ระดับปริญญาตรี(Transcript) หรือใบอนุญาตประกอบวิชาชีพ ภาพถ่ายบุคคล หมายเหตุ : อัปโหลด PDF File หลายหน้าในไฟล์เดียว หรืออัปโหลดไฟล์รูป ใดครบทุกหน้า :	3.1 <input type="button" value="Choose File"/> No file chosen 3.2 <input type="button" value="Choose File"/> No file chosen 3.3 <input type="button" value="Choose File"/> No file chosen
* 4.สำเนาหนังสือรับรองการจบ การศึกษา หรือสำเนาใบปริญญาบัตร :	<input type="button" value="Choose File"/> No file chosen
* 5.ใบรับรองแพทย์ตามแบบที่ สภากายภาพบำบัดกำหนด :	<input type="button" value="Choose File"/> No file chosen
* 6.สำเนามัดประจำตัว ประชาชน :	<input type="button" value="Choose File"/> No file chosen
* 7.สำเนาทะเบียนบ้าน :	<input type="button" value="Choose File"/> No file chosen
<input type="button" value="บันทึกข้อมูล"/>	

เมื่อผู้สมัคร upload file เอกสารทั้งหมดเรียบร้อยแล้ว ให้กด **บันทึกข้อมูล**

หลังจากบันทึกข้อมูลในขั้นตอนที่ 4 เรียบร้อยแล้ว ระบบจะแสดงหลักฐานที่ upload file ทั้งหมด

ขั้นตอนที่ 4 ส่งรูปภาพหลักฐานการสอบขึ้นทะเบียน สำเร็จ	
รหัสประจำตัว :	
รหัสประจำตัวประชาชน :	
ชื่อ สกุล :	นายทดสอบ ระบบ
การสอบครั้งที่ :	2/65
วันที่บันทึกข้อมูล :	05/05/2565
* 1.รูปถ่ายขนาด 1 นิ้ว : (Width : 2.5cm , Height : 3.5cm , Resolution 300 Pixels/Inch)	
* 2.หลักฐานสลิปโอนเงิน :	
* 5.ใบขึ้นทะเบียนพร้อมแนบหลักฐานการพิจารณา :	
6.สำเนาบัตรประจำตัวประชาชน :	Not Found Image!
* 7.สำเนาทะเบียนบ้าน :	

[หน้าหลัก](#) [ย้อนกลับขั้นตอนที่ 4](#) [ไปยังขั้นตอนที่ 5](#)

หมายเหตุ : ถ้าโปรแกรมไม่แสดงหลักฐานที่ Upload File เช่น

ข้อ 6. สำเนาบัตรประจำตัวประชาชน : **Not Found Image** กรุณา ***** Upload File ใหม่อีกครั้ง*****

เนื่องจากไฟล์ที่ Upload File มีขนาดใหญ่หรือนามสกุลไม่ตรงตามที่กำหนดไว้ ผู้สมัครต้องกลับไป Upload File ใหม่ อีกครั้ง

ขั้นตอนที่ 5 เลือกสนามสอบ **สอบออนไลน์**

ขั้นตอนที่ 5 เลือกสนามสอบ	
รหัสประจำตัว :	[REDACTED]
รหัสประจำตัวประชาชน :	[REDACTED]
ชื่อ-สกุล :	นายทดสอบ ระบบ
การสอบครั้งที่ :	2/65
* สถานที่สอบ :	สอบออนไลน์

ข้าพเจ้าได้ศึกษาประกาศสภากายภาพบำบัด เรื่อง หลักเกณฑ์ วิธีการ และเงื่อนไขในการสอบความรู้ด้วยวิธีการออนไลน์ เพื่อขอขึ้นทะเบียนและรับใบอนุญาตเป็นผู้ประกอบวิชาชีพกายภาพบำบัด พ.ศ. 2565 และรับทราบและยินยอมปฏิบัติตามมาตรการของทางสภากายภาพบำบัดทุกประการ

[บันทึกข้อมูลสนามสอบ](#)


ให้ผู้สมัคร กดคลิก เครื่องหมายถูกในช่องสี่เหลี่ยม ข้าพเจ้าได้ศึกษาประกาศสภากายภาพบำบัด เรื่อง หลักเกณฑ์ วิธีการ และเงื่อนไขในการสอบความรู้ด้วยวิธีการออนไลน์ เพื่อขอขึ้นทะเบียนและรับใบอนุญาตเป็นผู้ประกอบวิชาชีพกายภาพบำบัด พ.ศ. 2565 และรับทราบและยินยอมปฏิบัติตามมาตรการของทางสภากายภาพบำบัดทุกประการ

*****กดปุ่มสี่เหลี่ยม ***** บันทึกข้อมูลสนามสอบ

*****เมื่อบันทึกข้อมูลสนามสอบเรียบร้อยแล้วจะแสดงภาพดังนี้*****

ระบบได้รับการแจ้งเลือกสถานที่สอบแล้ว

สถานที่สอบคือ :สอบออนไลน์



*****เน้นย้ำ*** ผู้สมัคร ต้อง คลิก ตรวจสอบข้อมูลและยืนยันส่งแบบคำขอ *****

โปรแกรมจะแสดงหน้าตรวจสอบข้อมูลขั้นตอนที่ 3 ขั้นตอนที่ 4 และขั้นตอนที่ 5 หากผู้สมัครต้องการปรับแก้ไข สามารถกลับไปแก้ไขเปลี่ยนแปลงข้อมูลได้ โดย กด **แก้ไขข้อมูล**

✓ **ขั้นตอนที่ 3 ข้อมูลเลือกวิชาสอบขึ้นทะเบียน ประจำปีการสอบครั้งที่ 2/65**

การสอบครั้งที่ :	2/65
วันที่บันทึกข้อมูล :	05-05-2565
วิชาที่ต้องการสอบ :	✓01 กฎหมายจรรยาบรรณและการบริหารงาน ✓02 เทคนิค และวิธีการทางกายภาพบำบัด ✓03 กายภาพบำบัดในโรคและภาวะต่างๆ
ยอดที่ชำระเงิน	3,700.00 บาท

[แก้ไขข้อมูล](#)

✓ **ขั้นตอนที่ 4 ข้อมูลรูปภาพหลักฐานการสอบขึ้นทะเบียน ประจำปีการสอบครั้งที่ 2/65**

วันที่บันทึกข้อมูล :	05-05-2565
การสอบครั้งที่ :	2/65
* 1.รูปถ่ายขนาด 1 นิ้ว : (Width : 2.5cm , Height : 3.5cm , Resolution 300 Pixels/Inch)	
* 2.หลักฐานสลิปโอนเงิน :	
* 3.สำเนาใบแสดงผลการศึกษา ระดับปริญญาตรี(Transcript) :	
* 4.สำเนาทะเบียนบ้านหรือการจบการศึกษา / สำเนาใบปริญญาบัตร :	
* 5.ใบรับรองแพทย์ตามแบบที่ สภากายภาพบำบัดกำหนด :	
6.สำเนาบัตรประจำตัวประชาชน :	Not Found Image!
* 7.สำเนาทะเบียนบ้าน :	

[แก้ไขข้อมูล](#)

✓ **ขั้นตอนที่ 5 ข้อมูลเลือกสนามสอบ ประจำปีการสอบครั้งที่ 2/65**

วันที่บันทึกข้อมูล :	05-05-2565
การสอบครั้งที่ :	2/65
สถานที่สอบ :	สอบออนไลน์

ปิดการลงทะเบียนและแก้ไขข้อมูล

🏠 **หน้าหลัก**

ข้าพเจ้าได้ศึกษาประกาศสภากายภาพบำบัด เรื่อง หลักเกณฑ์ วิธีการ และเงื่อนไขในการสอบความรู้ด้วยวิธีการออนไลน์ เพื่อขอขึ้นทะเบียนและรับใบอนุญาตเป็นผู้ประกอบวิชาชีพกายภาพบำบัด พ.ศ. 2565 และรับทราบและยินยอมปฏิบัติตามมาตรการของทางสภากายภาพบำบัดทุกประการ

(หากยืนยันส่งแบบคำขอแล้วจะไม่สามารถแก้ไขข้อมูลได้)

ยอมรับและยืนยันส่งแบบคำขอ

เมื่อผู้สมัครตรวจสอบข้อมูลทั้งหมดถูกต้องครบถ้วนแล้ว

กดคลิก เครื่องหมายถูกในช่องสี่เหลี่ยม ข้าพเจ้าได้ศึกษาประกาศสภากายภาพบำบัด เรื่อง หลักเกณฑ์ วิธีการ และเงื่อนไขในการสอบความรู้ด้วยวิธีการออนไลน์ เพื่อขอขึ้นทะเบียนและรับใบอนุญาตเป็นผู้ประกอบวิชาชีพกายภาพบำบัด พ.ศ. 2565 และรับทราบและยินยอมปฏิบัติตามมาตรการของทางสภากายภาพบำบัดทุกประการ

*****เน้นย้ำ*** ผู้สมัคร ต้อง กดปุ่มสีเขียว ยอมรับและยืนยันส่งแบบคำขอ *****
การสมัครสอบออนไลน์ของท่านจึงจะเรียบร้อย และมีรายชื่อในประกาศรายชื่อผู้มีสิทธิ์สอบความรู้ฯ

หากผู้สมัคร **ไม่ได้ กดปุ่มสีเขียว ยอมรับและยืนยันส่งแบบคำขอ** ท่านจะไม่มีชื่อในประกาศรายชื่อผู้มีสิทธิ์สอบความรู้ฯ โปรดอ่านรายละเอียดขั้นตอนการสมัครสอบออนไลน์ให้ครบถ้วน และทำตามขั้นตอนการสมัครสอบในประกาศให้ครบทุกขั้นตอน

ตรวจสอบรายชื่อผู้มีสิทธิ์สอบความรู้ฯ ได้ที่ฝ่ายงานจัดสอบ โทร. 02-580-5748, 094-515-5696
คุณนฤกร คำเครือ หรือส่งอีเมลแจ้งปัญหามายัง e-mail : nhoi_kamkrue@hotmail.com

หมายเหตุ : ผู้สมัคร **กดปุ่มสีเขียว ยอมรับและยืนยันส่งแบบคำขอ** เรียบร้อยแล้ว โปรดรอแอดมินตรวจสอบไฟล์เอกสารที่อัปโหลดเข้ามาในระบบภายใน 3 วัน เมื่อแอดมินตรวจสอบไฟล์เอกสารเรียบร้อยแล้ว จะขึ้นสถานะให้ **“ครบ”** และ **“ไม่ครบ”** ถึงจะสามารถอัปโหลดแก้ไขไฟล์เอกสารเข้ามาใหม่ได้

ขั้นตอนการอัปโหลดแก้ไขไฟล์เอกสาร

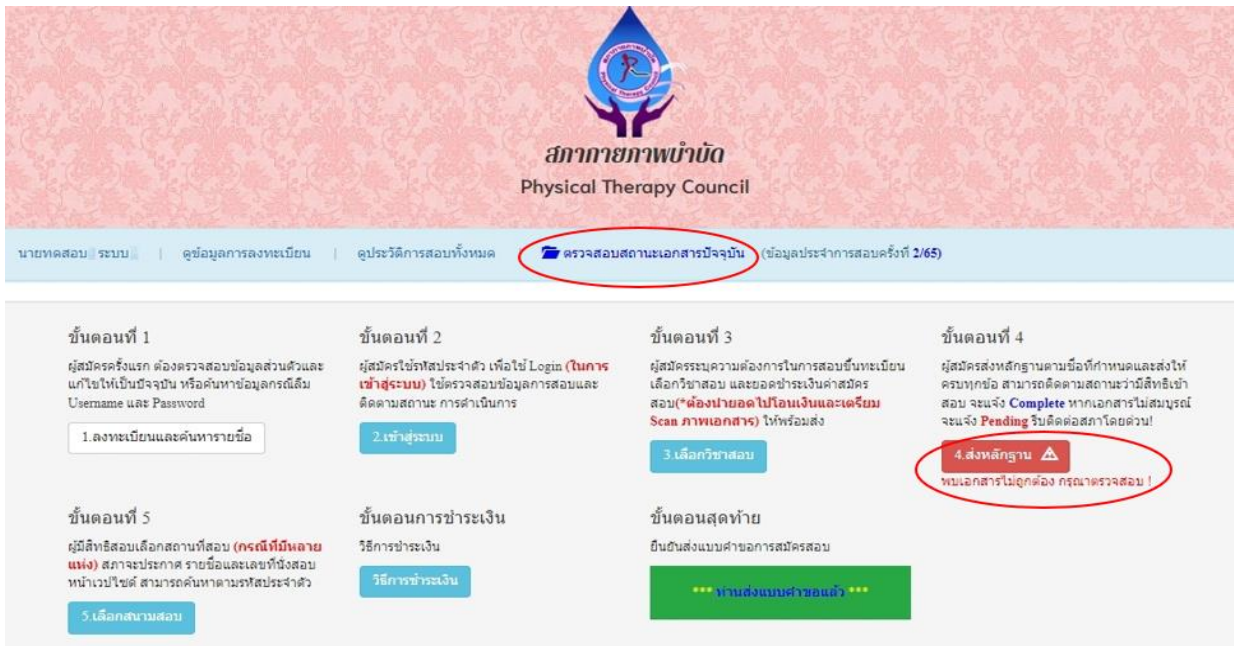
หลังจากที่ผู้สมัคร กดปุ่มสีเขียว ยอมรับและยืนยันส่งแบบคำขอ เรียบร้อยแล้ว ผู้สมัครสามารถ Login เข้ามา ตรวจสอบสถานะเอกสาร ได้ในโปรแกรมฯ จะแสดงหน้าตรวจสอบสถานะเอกสาร ดังนี้

✓ ตรวจสอบสถานะเอกสาร / ท่านส่งแบบคำขอเมื่อวันที่ 05-05-2565	
1.สถานะการตรวจสอบเอกสารการสมัคร ผู้สมัครส่งแบบคำขอ รอ Admin ตรวจสอบ แจ้งเดือนวันที่ : 2022-05-05 17:15:44	<ul style="list-style-type: none">✘ 1.รูปถ่ายขนาด 1 นิ้ว✘ 3.สำเนาใบแสดงผลการศึกษา ระดับปริญญาตรี(Transcript)✘ 4.สำเนาหนังสือรับรองการจบการศึกษา /สำเนาใบปริญญาบัตร✘ 5.ใบรับรองแพทย์ตามแบบที่ สภากายภาพบำบัดกำหนด✘ 6.สำเนามัครประจำตัวประชาชน✘ 7.สำเนาทะเบียนบ้าน
2.สถานะการตรวจสอบหลักฐานสลิปใบโอนเงิน ผู้สมัครส่งแบบคำขอ รอ Admin ตรวจสอบ แจ้งเดือนวันที่ : 2022-05-05 17:15:44	<ul style="list-style-type: none">✘ 2.หลักฐานสลิปใบโอนเงิน
แจ้งเลข Track ไปรษณีย์ สกภ.๒	คำอธิบายสัญลักษณ์ <ul style="list-style-type: none">✘ เอกสารไม่ถูกต้อง กรุณาส่งมาใหม่อีกครั้ง✓ เอกสารถูกต้อง⌚ รอตรวจสอบเอกสาร

แอดมินจะเข้าไปตรวจสอบไฟล์เอกสารที่ Upload File เข้ามาหลังจากที่ผู้สมัคร กดปุ่มสีเขียว ยอมรับ และยืนยันส่งแบบคำขอ มาในระบบภายใน 3 วัน หากพบว่าเอกสารไม่ถูกต้อง แอดมินจะแจ้งรายละเอียดข้อที่ เอกสารไม่ถูกต้อง พร้อมกับระบุข้อความแจ้งเตือนกลับไป

✓ ตรวจสอบสถานะเอกสาร / ท่านส่งแบบคำขอเมื่อวันที่ 05-05-2565	
1.สถานะการตรวจสอบเอกสารการสมัคร เอกสารไม่ถูกต้อง/ไม่ครบ รอผู้สมัครส่งซ่อมเอกสาร แจ้งเดือนวันที่ : 2022-05-05 17:19:50	<ul style="list-style-type: none">✓ 1.รูปถ่ายขนาด 1 นิ้ว✓ 3.สำเนาใบแสดงผลการศึกษา ระดับปริญญาตรี(Transcript)✘ 4.สำเนาหนังสือรับรองการจบการศึกษา /สำเนาใบปริญญาบัตร✓ 5.ใบรับรองแพทย์ตามแบบที่ สภากายภาพบำบัดกำหนด✓ 6.สำเนามัครประจำตัวประชาชน✓ 7.สำเนาทะเบียนบ้าน <p>ข้อความตอบกลับจาก Admin : เอกสารข้อ 4 ไม่ถูกต้อง กรุณาส่งใหม่อีกครั้ง</p>
2.สถานะการตรวจสอบหลักฐานสลิปใบโอนเงิน ผู้สมัครส่งแบบคำขอ รอ Admin ตรวจสอบ แจ้งเดือนวันที่ : 2022-05-05 17:15:44	<ul style="list-style-type: none">⌚ 2.หลักฐานสลิปใบโอนเงิน
แจ้งเลข Track ไปรษณีย์ สกภ.๒	คำอธิบายสัญลักษณ์ <ul style="list-style-type: none">✘ เอกสารไม่ถูกต้อง กรุณาส่งมาใหม่อีกครั้ง✓ เอกสารถูกต้อง⌚ รอตรวจสอบเอกสาร

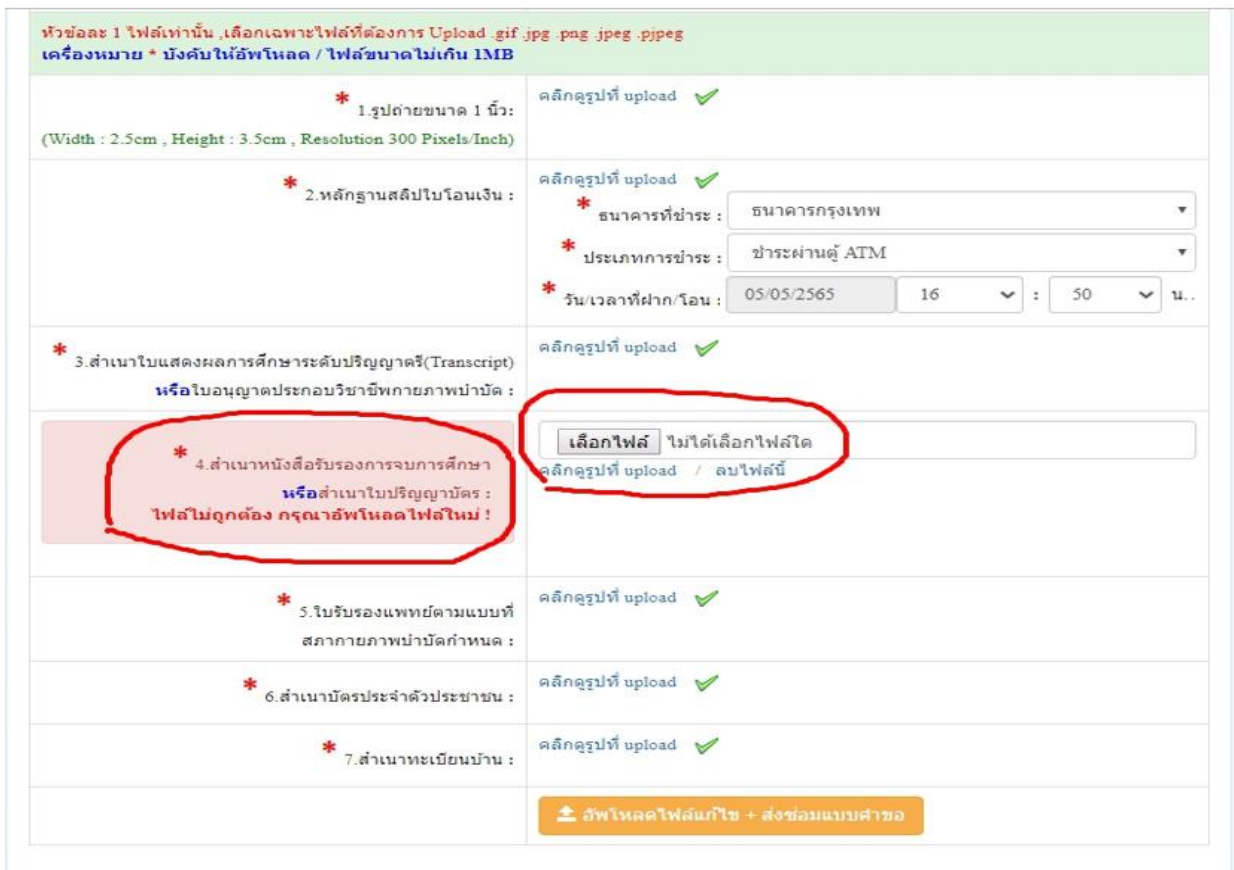
แก้ไขไฟล์ Upload



กรณีมีเอกสารที่ไม่ถูกต้อง โปรแกรมจะแสดงการแจ้งเตือนว่า พบบเอกสารที่ไม่ถูกต้อง แอดมินจะแจ้งกลับทางเมนู **ตรวจสอบสถานะเอกสารนี้**

จากนั้นให้ผู้สมัครกดปุ่ม **แก้ไขไฟล์ Upload** โดยต้องเข้าไป Upload File เอกสารใหม่ ภายใน 3 วัน หลังจากแจ้งเตือนแก้ไข

ข้อที่ระบบขึ้นข้อความว่า **ไฟล์ไม่ถูกต้อง กรุณาอัปโหลดไฟล์ใหม่** ให้ผู้สมัครทำการลบไฟล์เก่าออก หรือเลือกไฟล์ใหม่ Upload ทับไฟล์เก่าได้ เมื่อเลือกไฟล์แล้ว ให้ทำการกดปุ่ม **อัปโหลดไฟล์แก้ไข+ส่งแบบคำขอ**



เมื่อคุณปุ่ม อัปโหลดไฟล์แก้ไข+ส่งแบบคำขอ เรียบร้อยแล้ว ระบบจะแสดงหน้าตรวจสอบสถานะเอกสาร เมื่ออัปโหลดไฟล์เอกสารและส่งซ่อมแบบคำขอแล้ว ระบบจะเปลี่ยนแปลงสถานะการดำเนินการ จากนั้นแอดมินจะทำการตรวจสอบพร้อมกับแจ้งกลับสถานะเอกสารอีกครั้ง หากมีข้อสงสัย ติดต่อฝ่ายงานจัดสอบ โทร. 094-515-5696 คุณนฤกร คำเครือ

เมื่อแอดมินตรวจสอบไฟล์เอกสารที่ส่งแก้ไขเรียบร้อยแล้ว ระบบจะแสดงหน้า ตรวจสอบสถานะเอกสาร

ข้อ 1. สถานะการตรวจสอบเอกสารการสมัคร เอกสารครบ ถูกต้อง

ข้อ 2. สถานะการตรวจสอบหลักฐานสลิปใบโอนเงิน เอกสารครบ ถูกต้อง

เมื่อสถานะเอกสารของข้อ 1 และข้อ 2 ถูกต้องทั้ง 2 ข้อ ถือว่าการสมัครสอบออนไลน์เสร็จสิ้นกระบวนการสมัครสอบ โปรดรอประกาศรายชื่อผู้มีสิทธิ์สอบความรู้เพื่อขอขึ้นทะเบียนและรับใบอนุญาตเป็นผู้ประกอบวิชาชีพ กายภาพบำบัด ที่หน้าเว็บไซต์สภากายภาพบำบัด <http://pt.or.th/PTCouncil/>

ข้อ 6 ขั้นตอนเข้ารับการทดสอบระบบการสอบออนไลน์ (เตรียมความพร้อม) เสมือนจริง

วันอาทิตย์ที่ 10 กรกฎาคม 2565 เวลา 09.00 น.

ผู้มีสิทธิ์เข้ารับการทดสอบระบบการสอบออนไลน์ ให้ดูประกาศรายชื่อผู้มีสิทธิ์เข้ารับการทดสอบระบบการสอบออนไลน์ (เฉพาะผู้สมัครสอบที่ยังไม่เคยสอบออนไลน์ หากไม่ได้เข้าการทดสอบระบบ จะไม่มีสิทธิ์เข้าสอบจริง)

ข้อ 7 เข้าซ่อมทดสอบระบบ LMS ด้วยตนเอง

วันที่ 10 -15 กรกฎาคม 2565

ผู้สมัครสอบรายใหม่และรายเก่าที่ผ่านการสอบออนไลน์มาแล้ว ให้เข้าซ่อมทดสอบระบบ LMS ด้วยตนเอง

ข้อ 8 วัน และเวลาสอบแบบออนไลน์

วันเสาร์ที่ 23 กรกฎาคม 2565

09.00 – 12.00 น. วิชาเทคนิคและวิธีการทางกายภาพบำบัด (ข้อสอบ 100 ข้อ)

14.00 – 15.30 น. วิชากฎหมาย จรรยาบรรณ และการบริหารงาน (ข้อสอบ 50 ข้อ)

วันอาทิตย์ที่ 24 กรกฎาคม 2565

09.00 – 12.00 น. วิชากายภาพบำบัดในโรคและภาวะต่างๆ (ข้อสอบ 100 ข้อ)

ข้อ 9 กำหนดการประกาศรายชื่อ

ผู้สมัครสอบสามารถตรวจสอบประกาศรายชื่อได้ที่หน้าเว็บไซต์สภากายภาพบำบัด

<http://pt.or.th/PTCouncil/> ดังนี้

วันที่ 6 กรกฎาคม 2565

* ประกาศรายชื่อผู้มีสิทธิ์สอบความรู้เพื่อขอขึ้นทะเบียนและรับใบอนุญาตเป็นผู้ประกอบวิชาชีพกายภาพบำบัด ครั้งที่ 2/2565 แบบออนไลน์ (ผู้ที่ผ่านการสอบออนไลน์มาแล้ว ที่ไม่ต้องเข้าทดสอบ)

* ประกาศรายชื่อผู้มีสิทธิ์เข้ารับการทดสอบระบบการสอบออนไลน์ (เฉพาะผู้สมัครสอบที่ยังไม่เคยสอบออนไลน์)

วันที่ 18 กรกฎาคม 2565

* ประกาศรายชื่อผู้มีสิทธิ์สอบความรู้เพื่อขอขึ้นทะเบียนและรับใบอนุญาตเป็นผู้ประกอบวิชาชีพกายภาพบำบัด ครั้งที่ 2/2565 แบบออนไลน์ (เพิ่มเติม) สำหรับผู้ที่เข้ารับการทดสอบระบบการสอบออนไลน์ในวันที่ 10 กรกฎาคม 2565

* Username คือ หมายเลขสมาชิกที่ปรากฏในประกาศรายชื่อผู้มีสิทธิ์สอบ

* Password เข้าระบบ LMS ของแต่ละรายวิชา ท่านจะได้รับจากกรรมการคุมสอบ ในห้อง Zoom ของท่าน

ทั้งนี้ ผู้สมัครสอบทุกท่านต้องเพิ่มเพื่อนกับ LINE Official : PTC-OnlineExam ให้แอดไลน์

@995vaotn เพื่อรับข้อมูลข่าวสารกำหนดการของประกาศจัดสอบความรู้สภากายภาพบำบัด

จึงประกาศเพื่อทราบโดยทั่วกัน

ประกาศ ณ วันที่ 10 เดือน พฤษภาคม พ.ศ. 2565

สมใจ ลีอวิเศษไพฑูรย์

(นางสมใจ ลีอวิเศษไพฑูรย์)

นายกสภากายภาพบำบัด