



**การเตรียมการและข้อปฏิบัติสำหรับผู้เข้าสอบ
ความรู้เพื่อขอขึ้นทะเบียนและรับใบอนุญาตเป็นผู้ประกอบวิชาชีพกายภาพบำบัด
ครั้งที่ 4/2564 แบบออนไลน์
20-21 พฤศจิกายน 2564**

โปรดศึกษาให้เข้าใจและปฏิบัติตามอย่างเคร่งครัด

หากพบการละเมิดข้อปฏิบัติเหล่านี้

สภากายภาพบำบัดขอสงวนสิทธิ์ในการพิจารณาผลสอบ



หัวข้อ

- อุปกรณ์ สัญญาณอินเทอร์เน็ต และสถานที่สอบ
- การเตรียมการก่อนสอบ
- การเข้าร่วมห้อง Zoom
- ขั้นตอนการยืนยันตัวตน
- ข้อปฏิบัติระหว่างการสอบ
- กรณีฉุกเฉิน



อุปกรณ์ สัญญาณอินเทอร์เน็ต และสถานที่สอบ

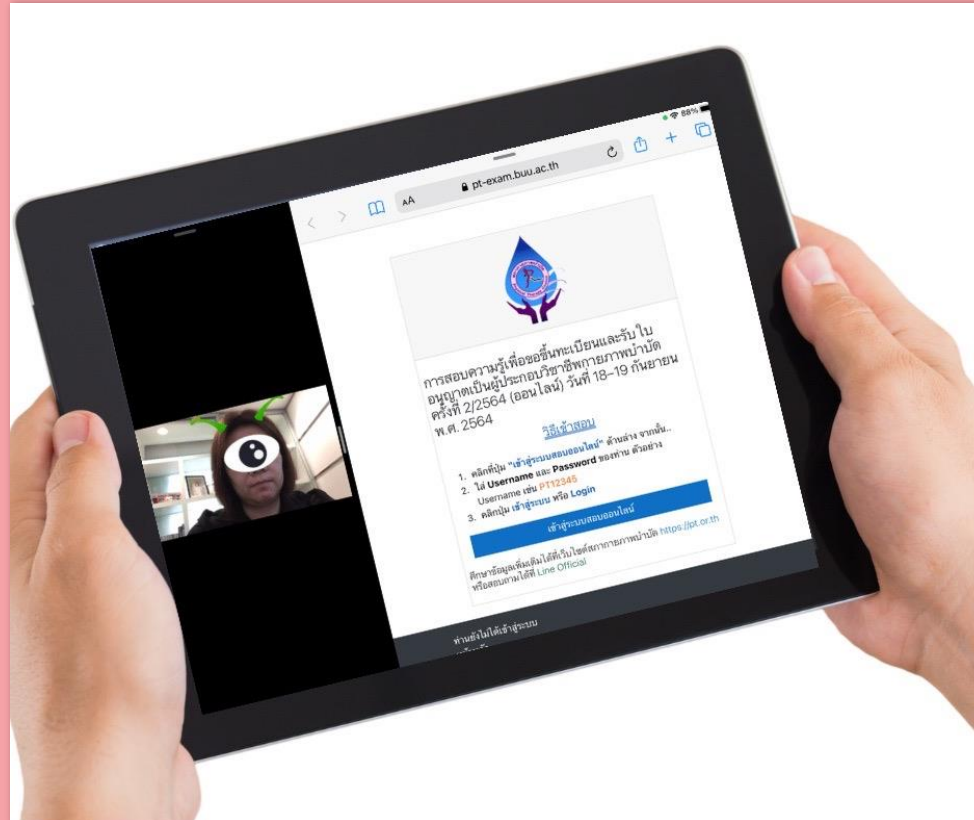
- อุปกรณ์ เครื่องที่ 1 คือ Personal computer (PC), Notebook หรือ Tablet ที่มีกล้องที่แสดงภาพได้ชัดเจน
 - หากเป็น Tablet ท่านต้องสามารถตั้งค่าให้เป็น split mode ก่อนการสอบ (หน้า 5)
 - ไม่อนุญาตให้ใช้โทรศัพท์มือถือเป็นอุปกรณ์เครื่องที่ 1
- เครื่องที่ 2 คือ PC, Notebook, Tablet หรือโทรศัพท์มือถือ ที่กล้องสามารถแสดงภาพในแนวนอนได้อย่างชัดเจน ตั้ง Block all calls ก่อนเริ่มสอบ
- อุปกรณ์ที่ใช้แบตเตอรี่ ผู้สอบต้องแน่ใจว่าจะใช้งานได้จนการสอบสิ้นสุดลง



อุปกรณ์ สัญญาณอินเทอร์เน็ต และสถานที่สอบ (ต่อ)

- ท่านต้องทดสอบไมค์ กล้อง และอื่นๆ ตามคำแนะนำในเว็บไซต์สภากายภาพบำบัด
- อนุญาตให้ใช้ขาตั้งกล้อง ขาตั้ง Tablet หรือลำโพงเสริม แต่ต้องแสดงให้เห็นชัดเจนในการตรวจสอบสถานที่
- ห้ามใช้หูฟังทุกประเภทตลอดการสอบ
- ผู้สอบสามารถทดลองความเร็วของสัญญาณอินเทอร์เน็ตได้ที่ fast.com ความเร็วที่ต้องการคือ 10 Mbps อย่างไรก็ตามพบว่าความเร็ว 4 Mbps เสถียรเพียงพอสำหรับการสอบ

ภาพหน้าจอ Tablet ใน split mode




<https://www.iphonemod.net/how-to-setting-and-use-multitask-ipad.html>



อุปกรณ์ สัญญาณอินเทอร์เน็ต และสถานที่สอบ (ต่อ)

- สถานที่สอบ
 - มีความเป็นส่วนตัว มิดชิด เงียบสงบ ไม่มีผู้อื่นเดินผ่านไปมาในขณะที่ทำการสอบ
 - สว่างเพียงพอสำหรับการสอบและการแสดงภาพผ่านกล้องได้อย่างชัดเจน
 - บนและใต้โต๊ะสอบมีเพียงอุปกรณ์เครื่องที่ 1 อุปกรณ์เสริม บัตรประชาชน ปากกาหรือดินสอและกระดาษทด ที่เป็นกระดาษเปล่าทั้งสองหน้า 1 แผ่น ที่ท่านต้องทำลายเมื่อกด submit ข้อสอบแล้ว
 - สามารถวางขวดน้ำเปล่าใส ใว้บนหรือใต้โต๊ะ ในจุดที่ท่านหยิบได้โดยไม่หลุดเฟรมกล้อง

สถานที่และภาพของกล้องอุปกรณ์ที่ 2








การเตรียมการก่อนสอบ

- บัตรประชาชนสำหรับการยืนยันตัวตน ใช้บัตรประชาชนเท่านั้น
- ท่านต้องสามารถจดจำ
 - URL ของระบบสอบออนไลน์ (LMS) และ Zoom link
 - user ID และ password เข้าสู่ระบบ LMS (รหัสเดียวกันทุกวิชา) อยู่ในอีเมลที่ท่านได้รับจากสภา
 - ลำดับการสอบในแต่ละวิชาของท่าน

URL ของระบบสอบ
ออนไลน์ (LMS)



ห้องที่ 01	URL ข้อสอบ: https://pt-exam.buu.ac.th		
Zoom link: https://buu-ac-th.zoom.us/j/2836021041?pwd=OW1tZEH2eEt5TENDdUJhTWVla3pZdz09		Passcode: 1041	
ลำดับ ที่	หมายเลข สมาชิก		
1	PT3540		
2	PT4481		

ตัวเลขแรกของชื่อในห้อง
Zoom ของผู้สอบ



การเตรียมการก่อนสอบ (ต่อ)

- ศึกษาวิธีการสอบโดยระบบ LMS ในไฟล์
“การเข้าสอบในระบบสอบออนไลน์ (สภากายภาพบำบัด)”





การเตรียมการก่อนสอบ (ต่อ)

- บันทึกหมายเลข HOTLINE ทั้ง 3 หมายเลขไว้ในโทรศัพท์ในกรณีฉุกเฉิน (หน้า 19)
- ห้ามสวมนาฬิกาทุกประเภทตลอดการสอบ หากท่านสวมเสื้อแขนยาว ท่านต้องสามารถแสดงบริเวณข้อมือเพื่อยืนยันว่าท่านไม่ได้สวมนาฬิกา
- ท่านควรปลดทุกข์ให้เรียบร้อยก่อนเข้าห้อง Zoom เพราะในระหว่างการสอบท่านจะสามารถเข้าห้องน้ำได้ก็ต่อเมื่อ
 - ท่านกด submit ข้อสอบและ
 - ได้รับอนุญาตจากผู้คุมสอบแล้วเท่านั้น



การเตรียมการก่อนสอบ (ต่อ)

- ผู้เข้าสอบที่สวมผ้าคลุมศีรษะ
 - หากผ้าคลุมศีรษะเป็นผ้าหนา ปิดมิดชิด ท่านต้องเปิดใบหูขณะยืนยันตัวตน
 - หากผ้าที่คลุมบริเวณหูเป็นผ้าบาง สีพื้น ที่สามารถมองเห็นทะลุผ้าได้อย่างชัดเจนว่า ไม่มีการสวมหูฟัง ท่านไม่จำเป็นต้องเปิดบริเวณใบหูขณะยืนยันตัวตน แต่ต้องเอียงหูเข้ากล้องเพื่อให้กรรมการตรวจเช็ค
 - หากกรรมการคุมสอบไม่มั่นใจ ท่านต้องรับการตรวจบริเวณใบหูอีกครั้งใน breakout room ของ Zoom โดยอนุกรรมการจัดสอบสตรี ก่อนเข้าระบบ LMS



การเข้าร่วมห้อง Zoom

- ท่านต้องเข้าห้อง Zoom เพื่อยืนยันตัวตนก่อนการเข้าระบบ LMS หากท่านไม่ร่วม ท่านจะไม่ได้รับการพิจารณาผลสอบในรายวิชานั้น
- ท่านสามารถเข้าห้อง Zoom ได้ระหว่าง 1 ชั่วโมงก่อนเวลาเริ่มสอบ ไปจนกระทั่งหลังการสอบเริ่มไปแล้ว 30 นาที ท่านจะหมดสิทธิ์สอบทันที หากท่านเข้าห้อง Zoom หลังช่วงเวลาดังกล่าว
- ก่อน Join ห้อง Zoom ให้ปิดโปรแกรมอื่นๆ ยกเว้น Zoom และ Web browser ซึ่งเปิดได้เพียง 1 หน้าต่างคือ <https://pt-exam.buu.ac.th/login/index.ph>
- หากท่านใช้ Tablet เป็นอุปกรณ์ที่ 1 ท่านต้องตั้งค่าให้เป็น split mode ก่อนเริ่มยืนยันตัวตน



การเข้าร่วมห้อง Zoom (ต่อ)

- ท่านต้องเปลี่ยนชื่อของท่านในโปรแกรม Zoom ของทั้งสองอุปกรณ์ดังนี้
 - หากลำดับสอบของท่านคือลำดับที่ 12 ชื่อใน Zoom เครื่องที่ 1 คือ
12-1 Lalisa Manoban
 - ชื่อใน Zoom เครื่องที่ 2 คือ
12-2 Lalisa Manoban
- ท่านสามารถสื่อสารกับกรรมการคุมสอบผ่าน chat box ของ Zoom เท่านั้น โดยการกดยกมือใน Zoom และพิมพ์ไปยังกรรมการคุมสอบ ยกเว้นในช่วงการยืนยันตัวตนที่ท่านสามารถเปิดใช้ไมค์ของเครื่องที่ 1 ได้




ขั้นตอนการยืนยันตัวตน

กรุณาศึกษาขั้นตอนการยืนยันตัวตนจาก VDO clip นี้
เข้าถึงได้โดยบัญชี Gmail



ขั้นตอนการยืนยันตัวตน
และตรวจสอบสถานที่สอบ





ข้อปฏิบัติระหว่างการสอบ

- ปฏิบัติตามข้อแนะนำในเอกสาร “การเข้าสอบในระบบสอบออนไลน์ (สภากายภาพบำบัด)” (หน้า 10)
- ท่านจะได้รับ quiz password เข้าสอบแต่ละวิชา จากกรรมการคุมสอบผ่าน chat box ให้จดตัวเลข 5 หลักนั้นลงในกระดาษทดทันที เพื่อใช้ในกรณีที่ท่านต้อง re login ระบบ LMS ในวิชานั้น
- หากเกิดปัญหาใดๆ ขอให้ท่านสื่อสารกับกรรมการคุมสอบผ่าน chat box เท่านั้น โดยการยกมือใน Zoom และพิมพ์ข้อความใน chat box



ข้อปฏิบัติระหว่างการสอบ (ต่อ)

- ท่านไม่สามารถออกจากห้อง Zoom ได้ จนกว่าจะครบเวลาสอบที่สภา
กายภาพบำบัดกำหนดไว้ ท่านต้องนั่งหรือพับโต๊ะรอเท่านั้น ห้ามอ่านหนังสือหรือใช้
อุปกรณ์ใดๆ ระหว่างรอ
- ท่านสามารถดื่มน้ำจากขวดที่ท่านเตรียมไว้ได้ แต่ต้องหยิบขวดน้ำโดยไม่หลุดเฟรม
กล้องของอุปกรณ์เครื่องที่ 2
- ท่านสามารถเข้าห้องน้ำได้ 1 ครั้ง ก็ต่อเมื่อท่านได้กด submit ข้อสอบและได้รับ
อนุญาตจากกรรมการคุมสอบแล้วเท่านั้น หากผู้สอบไม่ปฏิบัติตามขั้นตอนนี้ สภา
กายภาพบำบัดจะถือว่าท่านมีเจตนาทุจริตในการสอบ



ข้อปฏิบัติระหว่างการสอบ (ต่อ)

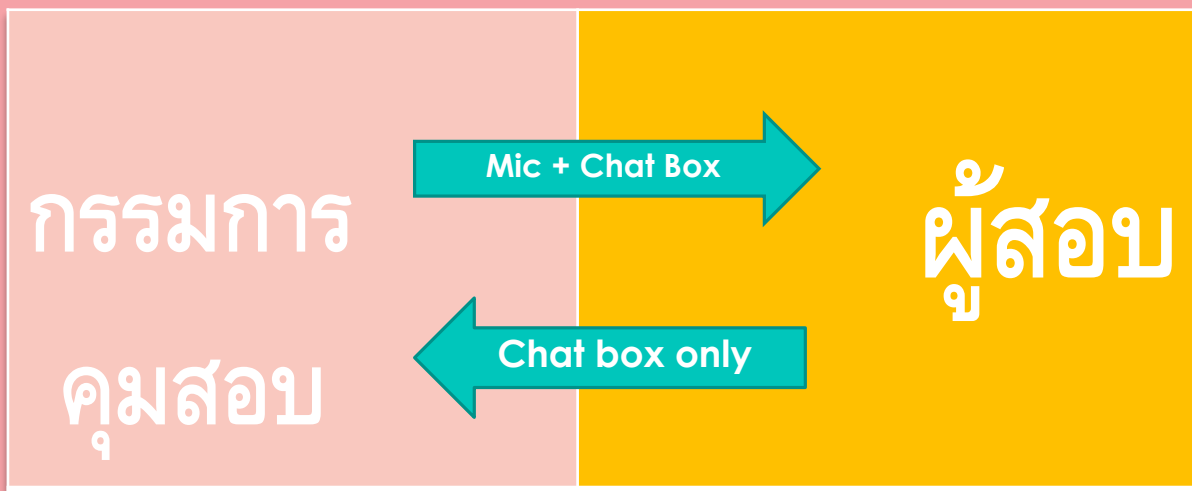

- ท่านต้องกด submit ข้อสอบเพื่อส่งข้อสอบ หากท่านไม่กด ข้อสอบอาจจะไม่ถูกบันทึกไว้ในระบบ
- เมื่อท่านกด submit ข้อสอบแล้ว ท่านต้องทำลายกระดาษทดของท่าน โดยพิมพ์แจ้งไปยังกรรมการคุมสอบว่าท่านต้องการทำลายกระดาษทด
- ในกรณีอินเทอร์เน็ตล่ม อุปกรณ์การสอบหยุดทำงาน *อย่าตกใจ* รีบติดต่อ HOTLINE ภายใน 5 นาทีแรกหลังการเกิดปัญหา เพื่อหาทางแก้ไขต่อไป



HOTLINE กรณีฉุกเฉิน

Line OA @PTC64-2OnlineExam

081-872-5080, 094-515-5696, 062-926-5493



เมื่อท่านหลุดออกจาก
ระบบสอบหรือมีเหตุ
ฉุกเฉินอื่นๆ
ท่านต้องติดต่อ Hotline
ภายใน 5 นาทีแรกเท่านั้น