



ประกาศสภากายภาพบำบัด

เรื่อง การรับสมัครและการสอบความรู้เพื่อขอขึ้นทะเบียนและรับใบอนุญาต เป็นผู้ประกอบวิชาชีพกายภาพบำบัด ครั้งที่ 4/2564 แบบออนไลน์

สภากายภาพบำบัดประกาศหลักเกณฑ์ วิธีการในการรับสมัครและการสอบความรู้ เพื่อขอขึ้นทะเบียนและรับใบอนุญาตเป็นผู้ประกอบวิชาชีพกายภาพบำบัด ครั้งที่ 4/2564 แบบออนไลน์ดังนี้

เนื่องจากการสมัครครั้งนี้เป็นการสมัครสอบออนไลน์ จึงไม่มีการรับเอกสารสมัครสอบทางไปรษณีย์ โปรดอ่านรายละเอียดการสมัครสอบให้ครบถ้วนและปฏิบัติตามอย่างเคร่งครัด (หากผู้สมัครไม่ได้สมัครสอบผ่านระบบออนไลน์ แต่ได้ส่งเอกสารสมัครสอบมาที่สภากายภาพบำบัด ท่านจะไม่มีสิทธิ์สอบความรู้ฯ ทั้งนี้สภาฯ ถือว่าท่านรับทราบและยินยอมที่จะถูกตัดสิทธิ์ในการสอบในครั้งที่ 4/2564 แบบออนไลน์) ดังนี้

ข้อ 1 คุณสมบัติของผู้สมัครสอบความรู้

ผู้สมัครสอบความรู้ เพื่อขอขึ้นทะเบียนและรับใบอนุญาตเป็นผู้ประกอบวิชาชีพกายภาพบำบัด ที่ยังไม่เคยสมัครเป็นสมาชิกสภากายภาพบำบัด ต้องสมัครเป็นสมาชิกสภากายภาพบำบัดก่อน โดยมีคุณสมบัติ ดังนี้

1.1 เป็นผู้สำเร็จการศึกษาและได้รับปริญญาตรีวิทยาศาสตร์บัณฑิต (กายภาพบำบัด) หรือ กายภาพบำบัดบัณฑิต จากสถาบันการศึกษาที่สภากายภาพบำบัดให้การรับรองปริญญา

1.2 นิสิตนักศึกษาในหลักสูตรวิทยาศาสตร์บัณฑิต (กายภาพบำบัด) หรือ กายภาพบำบัดบัณฑิต ที่สำเร็จการศึกษาแต่ยังไม่ได้รับปริญญา ต้องมีหนังสือรับรองคุณวุฒิ โดยอนุมัติสำเร็จการศึกษาจากสภามหาวิทยาลัย หรือหนังสือรับรองสำเร็จการศึกษาจากคณะ

ข้อ 2 หลักฐานประกอบการรับสมัครสอบออนไลน์

ผู้สมัครสอบความรู้ ให้ยื่นเอกสาร สมัครสอบทางออนไลน์เท่านั้น ไม่รับเอกสารทางไปรษณีย์ โปรดแนบไฟล์หลักฐาน ดังนี้

2.1 กรณีสมัครสอบใหม่เป็นครั้งแรก สมัครขึ้นทะเบียนสมาชิกและผู้สมัครสอบความรู้ ให้ผู้สมัครเตรียมไฟล์เอกสาร ขนาดไฟล์ต้องไม่ใหญ่กว่า 1 MB ดังนี้

2.1.1 แนบไฟล์รูปถ่ายหน้าตรง ขนาด 1 นิ้ว ถ่ายไม่เกิน 6 เดือน (เฉพาะรูปถ่าย ขอเป็นภาพสี แต่งกายสุภาพ ภาพคมชัด เพราะต้องนำไปทำหนังสือสำคัญการเป็นสมาชิก) จำนวน 1 ภาพ

2.1.2 แนบไฟล์สลิปใบโอนเงินค่าธรรมเนียมสมัครขึ้นทะเบียนสมาชิกและแบบคำขอ ค่าธรรมเนียมในการสมัครสอบความรู้ ค่าสอบความรู้รายวิชา และค่าดำเนินการส่งไปรษณีย์หนังสือสำคัญเป็นสมาชิก (สามารถโอนรวมในสลิปเดียวกันได้) จำนวน 3,700 บาท จำนวน 1 ภาพ ดังนี้

- ค่าธรรมเนียมสมัครขึ้นทะเบียนสมาชิกและแบบคำขอ = 1,100 บาท
- ค่าธรรมเนียมในการสมัครสอบความรู้ = 1,000 บาท
- ค่าสอบความรู้ รายวิชาละ 500 บาท 3 วิชา = 1,500 บาท
- ค่าดำเนินการส่งไปรษณีย์หนังสือสำคัญการเป็นสมาชิก = 100 บาท

/2.1.3 แนบไฟล์...

2.1.3 แนบไฟล์สำเนาใบแสดงผลการศึกษาระดับปริญญาตรี (Transcript) **ทั้งหมดทุกหน้า ฉบับภาษาไทย** หรือ **ภาษาอังกฤษ (ลงลายมือชื่อรับรองสำเนาถูกต้อง)** จำนวน 1 ภาพ

2.1.4 แนบไฟล์สำเนาปริญญาบัตรวิทยาศาสตร์บัณฑิต (ภาพถ่ายบَابัด) หรือ ภาพถ่ายบَابัดบัณฑิต หรือสำเนาหนังสือรับรองคุณวุฒิโดยอนุมัติสำเร็จการศึกษาจากสภามหาวิทยาลัย หรือสำเนาหนังสือรับรองจบการศึกษา จากคณะ **ฉบับภาษาไทยเท่านั้น (ลงลายมือชื่อรับรองสำเนาถูกต้อง)** จำนวน 1 ภาพ

2.1.5 แนบไฟล์ใบรับรองแพทย์เพื่อขอสมัครเป็นสมาชิกสภาถ่ายภาพบَابัด (ตามแบบที่สภา ภาพบَابัดกำหนด) จำนวน 1 ภาพ

2.1.6 แนบไฟล์สำเนาบัตรประจำตัวประชาชน (ลงลายมือชื่อรับรองสำเนาถูกต้อง) จำนวน 1 ภาพ

2.1.7 แนบไฟล์สำเนาทะเบียนบ้าน (ลงลายมือชื่อรับรองสำเนาถูกต้อง) จำนวน 1 ภาพ

2.2 กรณีสอบเก็บคะแนน สมัครสอบความรู้ ให้ผู้สมัครเตรียมไฟล์เอกสาร ขนาดไฟล์ต้องไม่ใหญ่กว่า 1 MB (save เป็น .jpg) ดังนี้

2.2.1 แนบไฟล์รูปถ่ายหน้าตรง ขนาด 1 นิ้ว ถ่ายไม่เกิน 6 เดือน (เฉพาะรูปถ่าย ขอเป็นภาพสี แต่งกาย สุภาพ ภาพคมชัด) จำนวน 1 ภาพ

2.2.2 แนบไฟล์สลิปโอนเงินค่าธรรมเนียมสมัครสอบรายวิชา จำนวน 1 ภาพ ดังนี้
กรณีสมาชิก สมัครสอบเก็บคะแนน ยอดชำระแบ่งตามรายวิชาที่สมัครสอบ ดังนี้

- สมาชิก สมัครสอบ 3 วิชา ยอดชำระ = 2,500 บาท
- สมาชิก สมัครสอบ 2 วิชา ยอดชำระ = 2,000 บาท
- สมาชิก สมัครสอบ 1 วิชา ยอดชำระ = 1,500 บาท

2.2.3 แนบไฟล์สำเนาใบแสดงผลการศึกษาระดับปริญญาตรี (Transcript) **ทั้งหมดทุกหน้า ฉบับภาษาไทย** หรือ **ภาษาอังกฤษ (ลงลายมือชื่อรับรองสำเนาถูกต้อง)** จำนวน 1 ภาพ

2.2.4 แนบไฟล์สำเนาปริญญาบัตรวิทยาศาสตร์บัณฑิต (ภาพถ่ายบَابัด) หรือ ภาพถ่ายบَابัดบัณฑิต หรือ สำเนาหนังสือรับรองคุณวุฒิโดยอนุมัติสำเร็จการศึกษาจากสภามหาวิทยาลัย **ฉบับภาษาไทยเท่านั้น (ลงลายมือชื่อ รับรองสำเนาถูกต้อง)** จำนวน 1 ภาพ

2.2.5 แนบไฟล์สำเนาบัตรประจำตัวประชาชน (ลงลายมือชื่อรับรองสำเนาถูกต้อง) จำนวน 1 ภาพ

2.2.6 แนบไฟล์สำเนาทะเบียนบ้าน (ลงลายมือชื่อรับรองสำเนาถูกต้อง) จำนวน 1 ภาพ

2.3 กรณีสมาชิก ผู้ที่ใบอนุญาตประกอบวิชาชีพหมดอายุ ไม่ได้ต่ออายุใบอนุญาตฯ เก็บคะแนนไม่ครบ 50 คะแนน ต้องสอบใหม่ทั้ง 3 วิชา ให้ผู้สมัครเตรียมไฟล์เอกสาร ขนาดไฟล์ต้องไม่ใหญ่กว่า 1 MB (save เป็น .jpg) ดังนี้

2.3.1 แนบไฟล์รูปถ่ายหน้าตรง ขนาด 1 นิ้ว ถ่ายไม่เกิน 6 เดือน (เฉพาะรูปถ่าย ขอเป็นภาพสี แต่งกาย สุภาพ ภาพคมชัด) จำนวน 1 ภาพ

2.3.2 แนบไฟล์สลิปโอนเงินค่าธรรมเนียมสมัครสอบรายวิชา จำนวน 1 ภาพ ดังนี้

กรณีสมาชิก ผู้ที่ใบอนุญาตประกอบวิชาชีพหมดอายุ ไม่ได้ต่ออายุใบอนุญาตฯ เก็บคะแนน ไม่ครบ 50 คะแนน ต้องสอบใหม่ทั้ง 3 วิชา ค่าธรรมเนียมสมัครสอบ 3 วิชา จำนวน 2,500 บาท หรือเลือกสอบได้ ดังนี้

- กรณีเลือกสอบ 1 วิชา ยอดชำระ = 1,500 บาท
- กรณีเลือกสอบ 2 วิชา ยอดชำระ = 2,000 บาท
- สมัครสอบ 3 วิชา ยอดชำระ = 2,500 บาท

2.3.3 แนบไฟล์**สำเนาใบอนุญาตประกอบวิชาชีพกายภาพบำบัดฉบับที่หมดอายุ** (ลงลายมือชื่อรับรองสำเนาถูกต้อง) จำนวน 1 ภาพ

2.3.4 แนบไฟล์สำเนาปริญญาบัตรวิทยาศาสตรบัณฑิต (กายภาพบำบัด) หรือ กายภาพบำบัดบัณฑิตฉบับภาษาไทยเท่านั้น (ลงลายมือชื่อรับรองสำเนาถูกต้อง) จำนวน 1 ภาพ

2.3.5 แนบไฟล์สำเนาบัตรประจำตัวประชาชน (ลงลายมือชื่อรับรองสำเนาถูกต้อง) จำนวน 1 ภาพ

2.3.6 แนบไฟล์สำเนาทะเบียนบ้าน (ลงลายมือชื่อรับรองสำเนาถูกต้อง) จำนวน 1 ภาพ

โปรดโอนเงินเข้าบัญชีสภากายภาพบำบัด และหลังจากโอนเงินเรียบร้อยแล้ว โปรดดำเนินการสมัครสอบออนไลน์ภายใน 30 วัน หากพ้นจากนี้ถือว่าท่านไม่ประสงค์จะสมัครสอบออนไลน์



ชื่อบัญชี : สภากายภาพบำบัด ธนาคารไทยพาณิชย์ เลขที่บัญชี 406-545820-0 สาขา ศูนย์ราชการเฉลิมพระเกียรติ อาคารB(ออมทรัพย์)

ช่องทางการชำระเงิน

1. ชำระเงินผ่านเคาน์เตอร์ธนาคารไทยพาณิชย์ได้ทั่วประเทศ
2. ชำระเงินผ่านตู้ ATM ธนาคารไทยพาณิชย์
3. ชำระเงินผ่าน Application

ข้อ 4 การรับสมัครสอบ เปิดรับวันที่ **14 - 28 ตุลาคม พ.ศ. 2564** **สมัครออนไลน์เท่านั้น**

(ผู้สมัครสอบโปรดอ่านและทำตามขั้นตอนสมัครสอบไลน์ให้ครบถ้วน และต้องกด ยืนยันส่งแบบคำขอ ภายในวันที่ 28 ตุลาคม พ.ศ. 2564 ภายในเวลา 17.00 น. เท่านั้น หากเลขกำหนด โปรแกรมสมัครสอบออนไลน์ปิด ท่าน จะไม่สามารถกด ยืนยันส่งแบบคำขอได้ และจะไม่มีรายชื่อในประกาศรายชื่อผู้มีสิทธิ์สอบฯ)

ข้อ 5 ขั้นตอนการสมัครสอบออนไลน์



เข้าเว็บไซต์สภากายภาพบำบัด <http://pt.or.th/PTCouncil/> คลิก

ได้แบนเนอร์ ตามรูป

โปรแกรมสมัครสอบขึ้นทะเบียนในเว็บไซต์สภากายภาพบำบัด ดำเนินการดังนี้

ผู้สมัครสอบโปรดอ่านรายละเอียดการสมัครสอบให้เข้าใจก่อนการสมัครสอบออนไลน์ ประกอบด้วย 5 ขั้นตอน ดังนี้

สภากายภาพบำบัด
Physical Therapy Council

ขั้นตอนที่ 1 ผู้สมัครต้องกรอก ข้อมูลตรวจสอบข้อมูลส่วนตัวและแก้ไขให้เป็นปัจจุบัน หรือค้นหาข้อมูลกรณีลืม Username and Password 1. ลงทะเบียนกับและค้นหารายชื่อ	ขั้นตอนที่ 2 ผู้สมัครใช้บัตรประจำตัว เพื่อใช้ Login (ในกรณี เข้าผู้ระบบ) โปรดตรวจสอบข้อมูลการสอบและติดตามสถานะ การดำเนินการ 2. เข้าผู้ระบบ	ขั้นตอนที่ 3 ผู้สมัครระดมความถี่ในการสอบขึ้นทะเบียนเลือกวิชาสอบ และขอออกชำระเป็นค่าสมัครสอบ (*ต้องนำยอดไปโอนเงินและเตรียม Scan ภาพเอกสาร) ให้พร้อมส่ง กดดูหน้าผู้ระบบก่อน !	ขั้นตอนที่ 4 ผู้สมัครส่งหลักฐานตามข้อที่กำหนดและสมัครรับทราบข้อสำคัญ สามารถติดตามสถานะการสมัครสอบ จะแจ้ง Complete หากเอกสารไม่สมบูรณ์จะแจ้ง Pending ในสื่อสื่อสารโซเชียล! กดดูหน้าผู้ระบบก่อน !
ขั้นตอนที่ 5 ผู้มีสิทธิ์สอบเลือกสถานที่สอบ (กรณีที่มีข้อยกเว้น) สามารถใช้สิทธิ์ จากข้อนี้และเลขที่ขึ้นสอบ พบว่าเว็บไซต์ สามารถติดตามสถานะการสมัครสอบ กดดูหน้าผู้ระบบก่อน !	ขั้นตอนการชำระเงิน วิธีการชำระเงิน วิธีการชำระเงิน	ขั้นตอนสุดท้าย ยืนยันส่งแบบคำขอการสมัครสอบ กดดูหน้าผู้ระบบก่อน !	

ขั้นตอนที่ 1 ลงทะเบียนและค้นหารายชื่อ

ขั้นตอนที่ 1
ผู้สมัครครั้งแรก ต้องตรวจสอบข้อมูลส่วนตัวและแก้ไข
ให้เป็นปัจจุบัน หรือค้นหาข้อมูลกรณีลืม Username
และ Password

1.ลงทะเบียนและค้นหารายชื่อ

ตรวจสอบข้อมูลการสมัคร

✔ รหัสประจำตัวประชาชนถูกต้อง

ไม่พบรหัสประจำตัวประชาชนในระบบ (รายใหม่)
>>>ลงทะเบียนใหม่<<<

ย้อนกลับ

ตรวจสอบข้อมูลการสมัคร

✔ รหัสประจำตัวประชาชนถูกต้อง

นายทดสอบ ระบบ >>>ตรวจสอบข้อมูล<<<

ย้อนกลับ

แสดงภาพกรณีรายใหม่ จากนั้น คลิก **ลงทะเบียนใหม่**

แสดงภาพกรณีเคยสมัครแล้ว จากนั้น คลิก **ตรวจสอบข้อมูล**

ภาพที่ 1 แสดงสมาชิกรายใหม่

ภาพที่ 2 แสดงสมาชิกรายเก่า

1. ลงทะเบียนและค้นหารายชื่อ โดยกรอก เลขรหัสบัตรประจำตัวประชาชน 13 หลัก

ภาพที่ 1 แสดงสมาชิกรายใหม่

ให้ทำการคลิกที่ >>> **ลงทะเบียนใหม่** <<< เพื่อทำการกรอกข้อมูลสมัครสมาชิก

- ทำกรอกข้อมูล ชื่อ-สกุล รายละเอียดต่างๆ ที่มีเครื่องหมาย * ให้ครบ ได้แก่ 1.ที่อยู่ตามทะเบียนบ้าน 2.ข้อมูลสถานที่ปฏิบัติงานปัจจุบัน (ถ้ามี) 3.ที่อยู่สำหรับให้สภากายภาพบำบัดติดต่อกลับ และข้อมูลการศึกษา ให้ครบถ้วน เสร็จแล้ว กด **บันทึก**

ภาพที่ 2 แสดงสมาชิกรายเก่า

ระบบจะแสดง ชื่อ-สกุล ที่มีข้อมูลสมาชิกอยู่แล้ว ให้คลิกที่ >>> **ตรวจสอบข้อมูล** <<<

ตรวจสอบข้อมูล และ**รหัสประจำตัว 6 หลัก (User & Pass สำหรับใช้ Login)** เพื่อใช้ Log in ขั้นตอนที่ 2 เข้าสู่ระบบ

โดยจะใช้ **Username** และ **Password** เป็นรหัสเดียวกัน

เมื่อบันทึกข้อมูลการสมัครสมาชิกเรียบร้อยแล้ว ระบบจะแสดงรายละเอียดข้อมูลการลงทะเบียนต่างๆ ทั้งหมดและจะได้ รหัสประจำตัว 6 หลัก (User & Pass สำหรับใช้ Login) เพื่อใช้ Log in ขั้นตอนที่ 2 เข้าสู่ระบบ โดยจะใช้ Username และ Password เป็นรหัสเดียวกัน

✓ ข้อมูลผู้ลงทะเบียน ประจำการสอบครั้งที่ 4/62

รหัสประจำตัว	(User & Pass สำหรับใช้ Login)
รหัสประจำตัวประชาชน	
ชื่อ - สกุล	นายทดสอบ ระบบ
อายุ	21 ปี สัญชาติ ไทย
เชื้อชาติ	ไทย ศาสนา พุทธ
Email	tester@gmail.com
วันที่สมัคร	20-11-2562
1.ที่อยู่ตามทะเบียนบ้าน	
ที่อยู่	123
หมู่ที่	ซอย ถนน
ตำบล	คลองคันไทร
อำเภอ	คลองสาน
จังหวัด	กรุงเทพมหานคร 10600
โทรศัพท์บ้าน	โทรศัพท์มือถือ 090-0000001

ข้อมูลการศึกษา

สถาบันที่จบ	มหาวิทยาลัยแม่ฟ้าหลวง
ระดับการศึกษา	ปริญญาตรี / ปีการศึกษาที่จบ 2562
ผลคะแนน ณ ปัจจุบัน	
สถานะวิชาที่ 1	ไม่ผ่าน
สถานะวิชาที่ 2	ไม่ผ่าน
สถานะวิชาที่ 3	ไม่ผ่าน
ผลสอบ	สมัครใหม่
สถานะการชำระเงิน	แจ้งเดือนวันที่ :
สถานะส่งเอกสาร	แจ้งเดือนวันที่ :
เลขที่สมาชิก	
หมดสิทธิ์เก็บปี	2564

แก้ไขข้อมูล

2. ข้อมูลสถานที่ปฏิบัติงานปัจจุบัน

สถานะการปฏิบัติงาน	ยังไม่ทำงาน
ประเภทการปฏิบัติงาน	
ชื่อสถานที่ปฏิบัติงาน	
แผนก/หน่วยงาน	ตำแหน่ง
หมู่ที่	
ตำบล	
อำเภอ	
จังหวัด	
โทรศัพท์บ้าน สนง.	- โทรศัพท์มือถือ
3. ข้อมูลที่อยู่สำรับให้สภากาชาดต่อ (ข้อ 3. ที่อยู่อื่นๆ)	
ที่อยู่	332
หมู่ที่	
ตำบล	กระดังง์
อำเภอ	กำแพงแสน
จังหวัด	นครปฐม 73140
โทรศัพท์บ้าน	โทรศัพท์มือถือ 080-0000001

✘ ขั้นตอนที่ 3 ข้อมูลเลือกวิชาสอบขึ้นทะเบียน ประจำการสอบครั้งที่ 4/62

ยังไม่ได้เลือกวิชาสอบขึ้นทะเบียน

✘ ขั้นตอนที่ 4 ข้อมูลรูปภาพหลักฐานการสอบขึ้นทะเบียน ประจำการสอบครั้งที่ 4/62

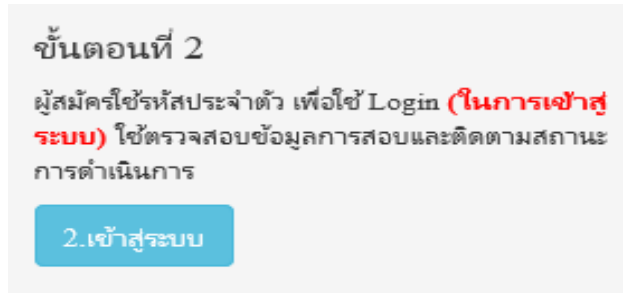
ยังไม่ได้ส่งรูปภาพหลักฐานการสอบขึ้นทะเบียน

✘ ขั้นตอนที่ 5 ข้อมูลเลือกสนามสอบ ประจำการสอบครั้งที่ 4/62

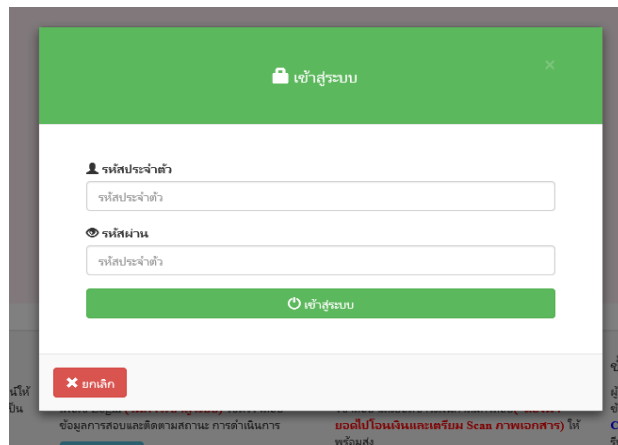
ยังไม่ได้เลือกสนามสอบ

หน้าหลัก

ขั้นตอนที่ 2 เข้าสู่ระบบ



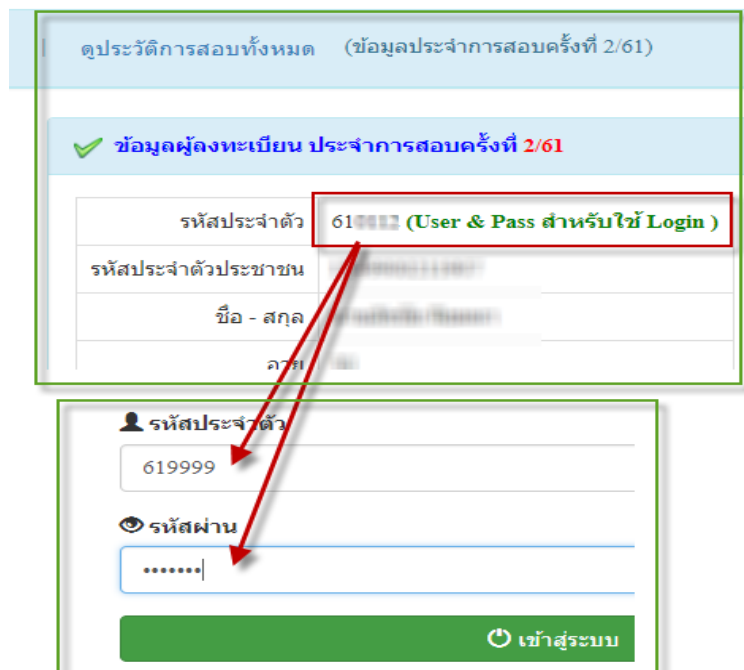
กรณีผู้สมัครสอบเก็บคะแนน ลืม Username และ Password เข้าขั้นตอนที่ 1 ค้นหาข้อมูล ตรวจสอบข้อมูล และนำรหัสประจำตัว 6 หลัก ใช้ Log in ขั้นตอนที่ 2



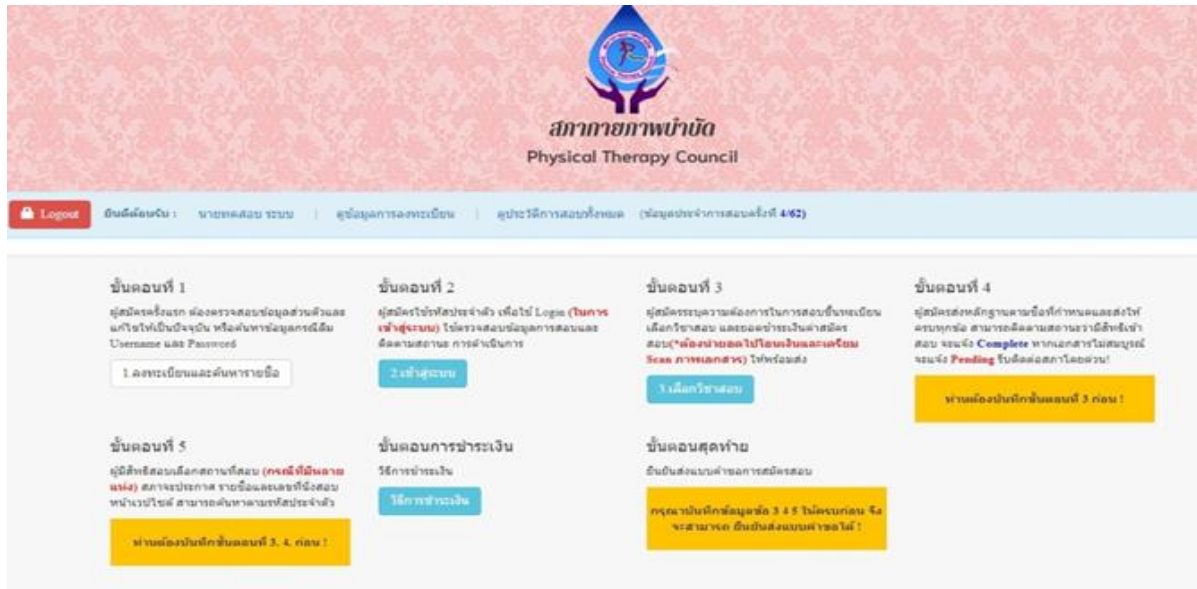
นำเลขรหัสประจำตัว 6 หลัก (User & Pass สำหรับใช้ Login) มากรอกในช่อง รหัสประจำตัว และ รหัสผ่าน ทั้ง 2 ช่อง เป็น รหัสเดียวกัน กด **เข้าสู่ระบบ**

ตัวอย่าง รหัสประจำตัว 619999

รหัสผ่าน 619999



หลังจากทำการ Login เข้าสู่ระบบแล้ว ให้ไปยังขั้นตอนที่ 3



ขั้นตอนที่ 3 เลือกวิชาสอบขึ้นทะเบียนและรับทราบค่าธรรมเนียม

ผู้สมัครระบบความต้องการในการสอบ เลือกวิชาสอบ และยอดชำระเงินค่าสมัครสอบ กด **ยืนยัน** ระบบจะแจ้งยอดที่ต้องชำระ และให้โอนเงินเข้าบัญชี สภากายภาพบำบัด ธนาคารไทยพาณิชย์ เลขที่บัญชี 406 - 545820 - 0

****หมายเหตุ :** ผู้สมัครสอบ ต้องตรวจสอบรายการ โอนเงินให้ถูกต้อง หากท่านชำระเงินผิด เกินกว่าจำนวนเงินที่ต้องชำระ จะถือว่าท่านยินยอมขอให้สภากายภาพบำบัด ไม่สามารถขอเงินคืนค่าธรรมเนียม ไม่ว่าจะกรณีใดๆ ทั้งสิ้น

กรณีสมัครสอบใหม่เป็นครั้งแรก สมัครขึ้นทะเบียนสมาชิกและแบบคำขอ ค่าธรรมเนียมในการสมัคร สอบความรู้ ค่าสอบความรู้รายวิชา และค่าดำเนินการส่งไปรษณีย์หนังสือสำคัญเป็นสมาชิก สอบ 3 วิชา ยอดชำระทั้งสิ้น 3,700 บาท

ขั้นตอนที่ 3 เลือกวิชาสอบขึ้นทะเบียนและรับทราบค่าธรรมเนียม

รหัสประจำตัว : ██████████

รหัสประจำตัวประชาชน : ██████████

ชื่อ สกุล : นายทดสอบ ระบบ

สถานะผลสอบ ณ ปัจจุบัน : วิชาที่ 1 **ไม่ผ่าน**
 วิชาที่ 2 **ไม่ผ่าน**
 วิชาที่ 3 **ไม่ผ่าน**
 สถานะผล **สมัครใหม่**

การสอบครั้งที่ : 4/62

วันที่ลงทะเบียน : 13/12/2562

วิชาที่ต้องการสอบ : 01 กฎหมายจรรยาบรรณและการบริหารงาน
 02 เทคนิค และวิธีการทางกายภาพบำบัด
 03 กายภาพบำบัดในโรคและภาวะต่างๆ

รายการที่ต้องชำระ : 1 วิชา 1,500 บาท
 2 วิชา 2,000 บาท
 3 วิชา 2,500 บาท
 ขึ้นทะเบียนสมาชิก 1,100 บาท
 ส่งไปรษณีย์หนังสือสำคัญการเป็นสมาชิกสภาฯ 100 บาท

***** รวมยอดชำระทั้งสิ้น 3,700 บาท *****

ยืนยัน

กรณีสมัครสอบใหม่เป็นครั้งแรก สมัครขึ้นทะเบียนสมาชิกและแบบคำขอ ค่าธรรมเนียมในการสมัครสอบ
ความรู้ ค่าสอบความรู้รายวิชา ค่าดำเนินการส่งไปรษณีย์หนังสือสำคัญเป็นสมาชิก **เลือกสอบ 1 วิชา** ยอดชำระ 2,700 บาท

ขั้นตอนที่ 3 เลือกวิชาสอบขึ้นทะเบียนและรับทราบค่าธรรมเนียม

รหัสประจำตัว : ██████████
รหัสประจำตัวประชาชน : ██████████
ชื่อ สกุล : นายทดสอบ ระบบ
สถานะผลสอบ ณ ปัจจุบัน : วิชาที่ 1 **ไม่ผ่าน**
วิชาที่ 2 **ไม่ผ่าน**
วิชาที่ 3 **ไม่ผ่าน**
สถานะผล **สมัครใหม่**
การสอบครั้งที่ : 4/62
วันที่ลงทะเบียน : 13/12/2562
วิชาที่ต้องการสอบ : 01 กฎหมายจรรยาบรรณและการบริหารงาน
 02 เทคนิค และวิธีการทางกายภาพบำบัด
 03 กายภาพบำบัดในโรคและภาวะต่างๆ
รายการที่ต้องชำระ : 1วิชา 1,500 บาท
 2วิชา 2,000 บาท
 3วิชา 2,500 บาท
 ขึ้นทะเบียนสมาชิก 1,100 บาท
 ส่งไปรษณีย์หนังสือสำคัญการเป็นสมาชิกสภาฯ 100 บาท

***** รวมยอดชำระทั้งสิ้น 2,700 บาท *****

ยืนยัน

กรณีสมัครสอบใหม่เป็นครั้งแรก สมัครขึ้นทะเบียนสมาชิกและแบบคำขอ ค่าธรรมเนียมในการสมัครสอบ
ความรู้ ค่าสอบความรู้รายวิชา ค่าดำเนินการส่งไปรษณีย์หนังสือสำคัญเป็นสมาชิก **เลือกสอบ 2 วิชา** ยอดชำระ 3,200 บาท

ขั้นตอนที่ 3 เลือกวิชาสอบขึ้นทะเบียนและรับทราบค่าธรรมเนียม

รหัสประจำตัว : ██████████
รหัสประจำตัวประชาชน : ██████████
ชื่อ สกุล : นายทดสอบ ระบบ
สถานะผลสอบ ณ ปัจจุบัน : วิชาที่ 1 **ไม่ผ่าน**
วิชาที่ 2 **ไม่ผ่าน**
วิชาที่ 3 **ไม่ผ่าน**
สถานะผล **สมัครใหม่**
การสอบครั้งที่ : 4/62
วันที่ลงทะเบียน : 13/12/2562
วิชาที่ต้องการสอบ : 01 กฎหมายจรรยาบรรณและการบริหารงาน
 02 เทคนิค และวิธีการทางกายภาพบำบัด
 03 กายภาพบำบัดในโรคและภาวะต่างๆ
รายการที่ต้องชำระ : 1 วิชา 1,500 บาท
 2 วิชา 2,000 บาท
 3 วิชา 2,500 บาท
 ขึ้นทะเบียนสมาชิก 1,100 บาท
 ส่งไปรษณีย์หนังสือสำคัญการเป็นสมาชิกสภาฯ 100 บาท

***** รวมยอดชำระทั้งสิ้น 3,200 บาท *****

ยืนยัน

*กรณีสมัครสอบเก็บคะแนน สมาชิกเลือกสอบ 1 วิชา ยอดที่ต้องชำระ = 1,500 บาท

ขั้นตอนที่ 3 เลือกวิชาสอบขึ้นทะเบียนและรับทราบค่าธรรมเนียม

รหัสประจำตัว : ██████████
รหัสประจำตัวประชาชน : ██████████
ชื่อ สกุล : ██████████

สถานะผลสอบ ณ ปัจจุบัน : วิชาที่ 1 **ไม่ผ่าน**
วิชาที่ 2 **ไม่ผ่าน**
วิชาที่ 3 **ไม่ผ่าน**
สถานะผล **ยังไม่ได้เก็บ**

การสอบครั้งที่ : 4/62
วันที่ลงทะเบียน : 13/12/2562

วิชาที่ต้องการสอบ : 01 กฎหมายจรรยาบรรณและการบริหารงาน
 02 เทคนิค และวิธีการทางกายภาพบำบัด
 03 กายภาพบำบัดในโรคและภาวะต่างๆ

รายการที่ต้องชำระ : 1 วิชา 1,500 บาท
 2 วิชา 2,000 บาท
 3 วิชา 2,500 บาท

รวมยอดชำระทั้งสิ้น 1500 บาท

[ยืนยัน](#)

**กรณีสมัครสอบเก็บคะแนน สมาชิกเลือกสอบ 2 วิชา ยอดที่ต้องชำระ = 2,000 บาท

ขั้นตอนที่ 3 เลือกวิชาสอบขึ้นทะเบียนและรับทราบค่าธรรมเนียม

รหัสประจำตัว : ██████████
รหัสประจำตัวประชาชน : ██████████
ชื่อ สกุล : ██████████

สถานะผลสอบ ณ ปัจจุบัน : วิชาที่ 1 **ไม่ผ่าน**
วิชาที่ 2 **ไม่ผ่าน**
วิชาที่ 3 **ไม่ผ่าน**
สถานะผล **ยังไม่ได้เก็บ**

การสอบครั้งที่ : 4/62
วันที่ลงทะเบียน : 13/12/2562

วิชาที่ต้องการสอบ : 01 กฎหมายจรรยาบรรณและการบริหารงาน
 02 เทคนิค และวิธีการทางกายภาพบำบัด
 03 กายภาพบำบัดในโรคและภาวะต่างๆ

รายการที่ต้องชำระ : 1 วิชา 1,500 บาท
 2 วิชา 2,000 บาท
 3 วิชา 2,500 บาท

รวมยอดชำระทั้งสิ้น 2000 บาท

[ยืนยัน](#)

***กรณีสมัครสอบเก็บคะแนน สมาชิกเลือกสอบ 3 วิชา ยอดที่ต้องชำระ = 2,500 บาท และ

***กรณีสมาชิก ผู้ที่ใบอนุญาตประกอบวิชาชีพหมดอายุ ไม่ได้ต่ออายุใบอนุญาตฯ เก็บคะแนนไม่ครบ 50 คะแนน ต้องสอบใหม่ทั้ง 3 วิชา (01,02,03) ยอดที่ต้องชำระ = 2,500 บาท

ขั้นตอนที่ 3 เลือกวิชาสอบขึ้นทะเบียนและรับทราบค่าธรรมเนียม

รหัสประจำตัว : ██████████
รหัสประจำตัวประชาชน : ██████████
ชื่อ สกุล : ██████████

สถานะผลสอบ ณ ปัจจุบัน : วิชาที่ 1 **ไม่ผ่าน**
วิชาที่ 2 **ไม่ผ่าน**
วิชาที่ 3 **ไม่ผ่าน**
สถานะผล **ยังไม่ได้เก็บ**

การสอบครั้งที่ : 4/62
วันที่ลงทะเบียน : 13/12/2562

วิชาที่ต้องการสอบ : 01 กฎหมายจรรยาบรรณและการบริหารงาน
 02 เทคนิค และวิธีการทางกายภาพบำบัด
 03 กายภาพบำบัดในโรคและภาวะต่างๆ

รายการที่ต้องชำระ : 1 วิชา 1,500 บาท
 2 วิชา 2,000 บาท
 3 วิชา 2,500 บาท

รวมยอดชำระทั้งสิ้น 2500 บาท

[ยืนยัน](#)

เมื่อเลือกวิชาสอบเรียบร้อยแล้ว ให้โอนเงินค่าสมัครสอบเข้าบัญชี สภากายภาพบำบัด ธนาคารไทยพาณิชย์ เลขที่บัญชี 406 - 545820 - 0 พร้อมเตรียมไฟล์เอกสาร ขนาดไฟล์ต้องไม่ใหญ่กว่า 1 MB (save เป็น .jpg) แนบไฟล์ในขั้นตอนที่ 4

ขั้นตอนที่ 4 ส่งรูปภาพหลักฐานการสอบขึ้นทะเบียน


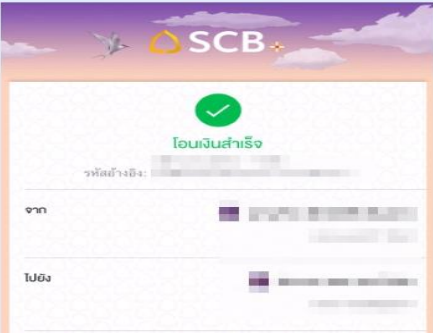


ให้ผู้สมัครเตรียมไฟล์เอกสาร ขนาดไฟล์ต้องไม่ใหญ่กว่า 1 MB (save เป็น .jpg) เพื่อ upload file ดังนี้

1. กด **เลือกไฟล์** เลือก รูปถ่ายขนาด 1 นิ้ว (เฉพาะรูปถ่าย ขอเป็นภาพสี แต่งกายสุภาพ ภาพคมชัด)
2. กด **เลือกไฟล์** เลือก รูปภาพสลิปโอนเงินค่าธรรมเนียม
 - เลือก ธนาคารที่ชำระ
 - เลือก ประเภทการชำระ
 - เลือก วัน/เวลาที่ฝาก/โอน ชั่วโมง นาที ให้ครบทุกช่อง
3. กด **เลือกไฟล์** เลือก สำเนาใบแสดงผลการศึกษาระดับปริญญาตรี ทั้งหมดทุกหน้า ฉบับภาษาไทย หรือ ภาษาอังกฤษ สำเนาใบอนุญาตประกอบวิชาชีพฉบับที่หมดอายุ (ลงลายมือชื่อรับรองสำเนาถูกต้อง)
 - รูปภาพสำเนาใบแสดงผลการศึกษาระดับปริญญาตรี(Transcript) ทั้งหมดทุกหน้า ฉบับภาษาไทย หรือ ภาษาอังกฤษ เฉพาะกรณีสมัครสอบใหม่เป็นครั้งแรกและกรณีสอบเก็บคะแนน (ลงลายมือชื่อรับรองสำเนาถูกต้อง)
 - รูปภาพสำเนาใบอนุญาตประกอบวิชาชีพภาพถ่ายบุคคล เฉพาะกรณีสมาชิก ผู้ที่ใบอนุญาตประกอบวิชาชีพหมดอายุ ไม่ได้ต่ออายุใบอนุญาตฯ เก็บคะแนนไม่ครบ 50 คะแนน (ลงลายมือชื่อรับรองสำเนาถูกต้อง)
4. กด **เลือกไฟล์** เลือก รูปภาพสำเนาหนังสือรับรองการจบการศึกษา หรือ รูปภาพสำเนาใบปริญญาบัตร เป็นฉบับภาษาไทย เท่านั้น (ลงลายมือชื่อรับรองสำเนาถูกต้อง)
5. กด **เลือกไฟล์** เลือก รูปภาพใบรับรองแพทย์เพื่อขอสมัครเป็นสมาชิกสภาถ่ายภาพบุคคล (ตามแบบที่สภาถ่ายภาพบุคคลกำหนด (เฉพาะกรณีสมัครสอบใหม่เป็นครั้งแรกเท่านั้น)
6. กด **เลือกไฟล์** เลือก รูปภาพสำเนาบัตรประจำตัวประชาชน (ลงลายมือชื่อรับรองสำเนาถูกต้อง)
7. กด **เลือกไฟล์** เลือก รูปภาพสำเนาทะเบียนบ้าน (ลงลายมือชื่อรับรองสำเนาถูกต้อง)

ขั้นตอนที่ 4 ส่งรูปภาพหลักฐานการสอบขึ้นทะเบียน	
รหัสประจำตัว :	รหัสประจำตัวประชาชน
ชื่อ สกุล :	นายทดสอบ ระบบ
การสอบครั้งที่ :	4/62 วันที่บันทึกข้อมูล : 13/12/2562
หัวข้อละ 1 ไฟล์เท่านั้น *เลือกเฉพาะไฟล์ที่ต้องการ Upload .gif .jpg .png .jpeg .jpe .jpe เครื่องหมาย * บังคับให้อัพโหลด / ไฟล์ขนาดไม่เกิน 1MB	
* 1.รูปถ่ายขนาด 1 นิ้ว: (Width : 2.5cm , Height : 3.5cm , Resolution 300 Pixels/Inch)	<input type="button" value="เลือกไฟล์"/> <input type="button" value="ไม่ได้เลือกไฟล์ใด"/>
* 2.หลักฐานสลิปโอนเงิน :	<input type="button" value="เลือกไฟล์"/> <input type="button" value="ไม่ได้เลือกไฟล์ใด"/> * ธนาคารที่ชำระ : <input type="text" value="กรุณาเลือก"/> * ประเภทการชำระ : <input type="text" value="กรุณาเลือก"/> * วัน/เวลาที่ฝาก/โอน : <input type="text" value="13/12/2562"/> ชั่วโมง <input type="text" value=""/> นาที <input type="text" value=""/>
* 3. สำเนาใบแสดงผลการศึกษาระดับปริญญาตรี(Transcript) หรือใบอนุญาตประกอบวิชาชีพภาพถ่ายบุคคล :	<input type="button" value="เลือกไฟล์"/> <input type="button" value="ไม่ได้เลือกไฟล์ใด"/>
* 4. สำเนาหนังสือรับรองการจบการศึกษา หรือสำเนาใบปริญญาบัตร :	<input type="button" value="เลือกไฟล์"/> <input type="button" value="ไม่ได้เลือกไฟล์ใด"/>
* 5. ใบรับรองแพทย์ตามแบบที่ สภาถ่ายภาพบุคคลกำหนด :	<input type="button" value="เลือกไฟล์"/> <input type="button" value="ไม่ได้เลือกไฟล์ใด"/>
* 6. สำเนาบัตรประจำตัวประชาชน :	<input type="button" value="เลือกไฟล์"/> <input type="button" value="ไม่ได้เลือกไฟล์ใด"/>
* 7. สำเนาทะเบียนบ้าน :	<input type="button" value="เลือกไฟล์"/> <input type="button" value="ไม่ได้เลือกไฟล์ใด"/>
<input type="button" value="บันทึกข้อมูล"/>	

เมื่อผู้สมัคร upload file เอกสารทั้งหมดเรียบร้อยแล้ว ให้กด บันทึกข้อมูล

หลังจากบันทึกข้อมูลในขั้นตอนที่ 4 เรียบร้อยแล้ว ระบบจะแสดงหลักฐานที่ upload file ทั้งหมด

ขั้นตอนที่ 4 ส่งรูปภาพหลักฐานการสอบขึ้นทะเบียน สำเร็จ	
รหัสประจำตัว :	
รหัสประจำตัวประชาชน :	
ชื่อ สกุล :	นายทดสอบ ระบบ
การสอบครั้งที่ :	4/62
วันที่บันทึกข้อมูล :	13/12/2562
* 1. รูปถ่ายขนาด 1 นิ้ว : (Width : 2.5cm , Height : 3.5cm , Resolution 300 Pixels/Inch)	
* 2. หลักฐานสลิปโอนเงิน :	
* 5. ใบขึ้นรองแพทย์ชำนาญานแบบที่ สภาการพยาบาลกำหนด :	
6. สำเนาบัตรประจำตัวประชาชน :	Not Found Image!
* 7. สำเนาทะเบียนบ้าน :	

[หน้าหลัก](#) [ย้อนกลับขั้นตอนที่ 4](#) [ไปยังขั้นตอนที่ 5](#)

หมายเหตุ : ถ้าโปรแกรมไม่แสดงหลักฐานที่ Upload File เช่น

ข้อ 6. สำเนาบัตรประจำตัวประชาชน : **Not Found Image** กรุณา *** Upload File ใหม่อีกครั้ง***
เนื่องจากไฟล์ที่ Upload File มีขนาดใหญ่หรือนามสกุลไม่ตรงตามที่กำหนดไว้ ผู้สมัครต้องกลับไป Upload File ใหม่ อีกครั้ง

ขั้นตอนที่ 5 เลือกสนามสอบ **สอบออนไลน์**

ขั้นตอนที่ 5 เลือกสนามสอบ	
รหัสประจำตัว :	510001
รหัสประจำตัวประชาชน :	11111111111111
ชื่อ-สกุล :	นายทดสอบ ระบบ
การสอบครั้งที่ :	2/64
* สถานที่สอบ :	สอบออนไลน์
เลือกครั้งที่ 1.	มหาวิทยาลัยศรีนครินทรวิโรฒ (องครักษ์) จ.นครนายก/2021-06-25 17:22:54
เลือกครั้งที่ 2.	สอบออนไลน์/2021-07-29 09:36:55 ล่าสุด

ข้าพเจ้าได้ศึกษาประกาศสภาภาพบำบัด เรื่อง หลักเกณฑ์ วิธีการ และเงื่อนไขในการสอบความรู้ด้วยวิธีการออนไลน์ เพื่อขอขึ้นทะเบียนและรับใบอนุญาตเป็นผู้ประกอบวิชาชีพกายภาพบำบัด (ฉบับที่ 2) พ.ศ. 2564 และรับทราบและยินยอมปฏิบัติตามมาตรการของทางสภาภาพบำบัดทุกประการ

[บันทึกข้อมูลสนามสอบ](#)

ให้ผู้สมัคร **กคคลิก** เครื่องหมายถูกในช่องสี่เหลี่ยม ข้าพเจ้าได้ศึกษาประกาศสภาภาพบำบัด เรื่อง หลักเกณฑ์ วิธีการ และเงื่อนไขในการสอบความรู้ด้วยวิธีการออนไลน์ เพื่อขอขึ้นทะเบียนและรับใบอนุญาตเป็นผู้ประกอบวิชาชีพกายภาพบำบัด (ฉบับที่ 2) พ.ศ. 2564 และรับทราบและยินยอมปฏิบัติตามมาตรการของทางสภาภาพบำบัดทุกประการ

กดปุ่มสีเขียว [บันทึกข้อมูลสนามสอบ](#)

เมื่อบันทึกข้อมูลสนามสอบเรียบร้อยแล้วจะแสดงภาพดังนี้

ระบบได้รับการแจ้งเลือกสถานที่สอบแล้ว

สถานที่สอบคือ :สอบออนไลน์

[หน้าหลัก](#) [ตรวจสอบข้อมูลและยืนยันส่งแบบคำขอ](#)

ผู้สมัคร **คลิก ตรวจสอบข้อมูลและยืนยันส่งแบบคำขอ**

/โปรแกรมจะ..

โปรแกรมจะแสดงหน้าตรวจสอบข้อมูลขั้นตอนที่ 3 ขั้นตอนที่ 4 และขั้นตอนที่ 5 หากผู้สมัครต้องการปรับแก้ไข สามารถกลับไปแก้ไขเปลี่ยนแปลงข้อมูลได้ โดย กด **แก้ไขข้อมูล**





✓ **ขั้นตอนที่ 3 ข้อมูลเลือกวิชาสอบขึ้นทะเบียน ประจำปีการสอบครั้งที่ 4/62**

การสอบครั้งที่ :	4/62
วันที่บันทึกข้อมูล :	13-12-2562
วิชาที่ต้องการสอบ :	✓01 กฎหมายจรรยาบรรณและการบริหารงาน ✓02 เทคนิค และวิธีการทางกายภาพบำบัด ✓03 กายภาพบำบัดในโรคและภาวะต่างๆ
ยอดที่ชำระเงิน	3,700.00 บาท

แก้ไขข้อมูล

✓ **ขั้นตอนที่ 4 ข้อมูลรูปภาพหลักฐานการสอบขึ้นทะเบียน ประจำปีการสอบครั้งที่ 4/62**

วันที่บันทึกข้อมูล :	13-12-2562
การสอบครั้งที่ :	4/62
* 1. รูปถ่ายขนาด 1 นิ้ว : (Width : 2.5cm , Height : 3.5cm , Resolution 300 Pixels/Inch)	
* 2. หลักฐานสลิปโอนเงิน :	

* 3. สำเนาใบแสดงผลการศึกษา ระดับปริญญาตรี(Transcript) :	
* 4. สำเนาหนังสือรับรองการจบการศึกษา / สำเนาใบปริญญาบัตร :	
* 5. ใบรับรองแพทย์ตามแบบที่ สภากายภาพบำบัดกำหนด :	
6. สำเนามิตรประจำตัวประชาชน :	Not Found Image!
* 7. สำเนาทะเบียนบ้าน :	

แก้ไขข้อมูล

✔ ขั้นตอนที่ 5 ข้อมูลเลือกสนามสอบ ประจำปีการสอบครั้งที่ 2/64

วันที่ยื่นข้อมูล :	29-07-2564
การสอบครั้งที่ :	2/64
สถานที่สอบ :	สอบออนไลน์

ปิดการลงทะเบียนและแก้ไขข้อมูล

🏠 หน้าหลัก

ข้าพเจ้าได้ศึกษาประกาศสภากายภาพบำบัด เรื่อง หลักเกณฑ์ วิธีการ และเงื่อนไขในการสอบความรู้ด้วยวิธีการออนไลน์ เพื่อขอขึ้นทะเบียนและรับใบอนุญาตเป็นผู้ประกอบวิชาชีพกายภาพบำบัด (ฉบับที่ 2) พ.ศ. 2564 และรับทราบและยินยอมปฏิบัติตามมาตรฐานของทางสภากายภาพบำบัดทุกประการ

(หากยืนยันส่งแบบคำขอแล้วจะไม่สามารถแก้ไขข้อมูลได้)

📄 ยอมรับและยืนยันส่งแบบคำขอ

เมื่อผู้สมัครตรวจสอบข้อมูลทั้งหมดถูกต้องครบถ้วนแล้ว

กคคลิก เครื่องหมายถูกในช่องสี่เหลี่ยม ข้าพเจ้าได้ศึกษาประกาศสภากายภาพบำบัด เรื่อง หลักเกณฑ์ วิธีการ และเงื่อนไขในการสอบความรู้ด้วยวิธีการออนไลน์ เพื่อขอขึ้นทะเบียนและรับใบอนุญาตเป็นผู้ประกอบวิชาชีพกายภาพบำบัด (ฉบับที่ 2) พ.ศ. 2564 และรับทราบและยินยอมปฏิบัติตามมาตรฐานของทางสภากายภาพบำบัดทุกประการ

กดปุ่มสีเขียว ยอมรับและยืนยันส่งแบบคำขอ เพื่อเป็นการส่งแบบคำขอให้ทางแอดมิน เริ่มดำเนินการตรวจสอบเอกสาร หลังจากทีอัปโหลดไฟล์เอกสารและส่งซ่อมแบบคำขอแล้ว Admin จะทำการตรวจสอบพร้อมแจ้งกลับสถานะเอกสารอีกครั้ง หากมีข้อสงสัย ติดต่อฝ่ายงานจัดสอบ โทร. 094-515-5696 คุณณฤกร คำเครือ

หากท่านไม่ได้ **กดปุ่มสีเขียว** ยอมรับและยืนยันส่งแบบคำขอ รายชื่อของท่านจะไม่ถูกส่งไปยังกล่องประกาศรายชื่อผู้มีสิทธิ์สอบฯ

หากท่านไม่แน่ใจว่า รายชื่อของท่านได้ส่งไปยังกล่องประกาศรายชื่อผู้มีสิทธิ์สอบฯ ติดต่อฝ่ายงานจัดสอบ โทร. 02-580-5748, 094-515-5696 คุณณฤกร คำเครือ หรือส่งอีเมลล์แจ้งปัญหามายัง e-mail : nhoi_kamkrue@hotmail.com

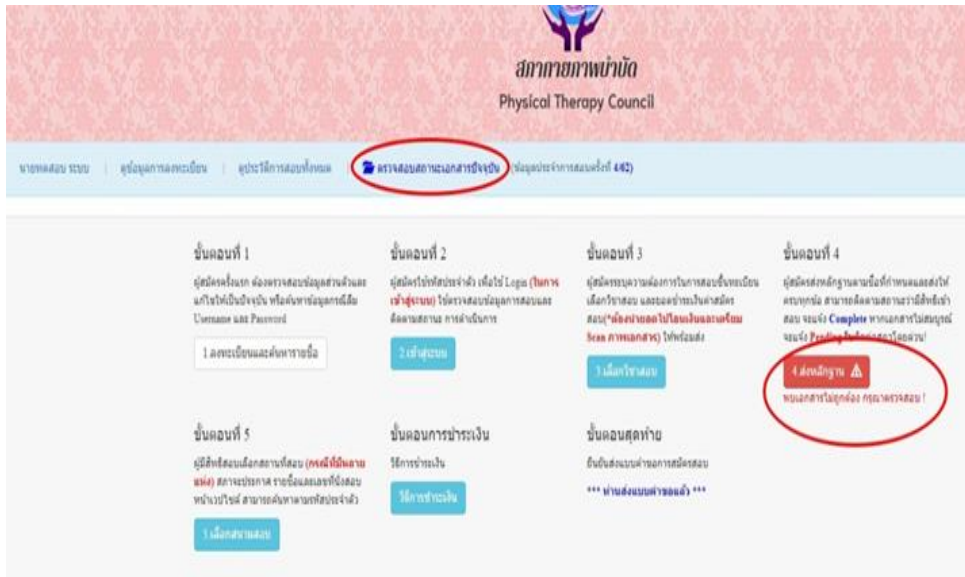
โปรดอ่าน : เมื่อผู้สมัครกด ยอมรับและยืนยันส่งแบบคำขอ ไปแล้ว จะกลับไปแก้ไขข้อมูลไม่ได้ ต้องรอแอดมินตรวจสอบไฟล์เอกสารและเมื่อได้รับข้อความตอบกลับจากแอดมินถึงจะสามารถแก้ไขข้อมูลได้ เนื่องจากการสมัครสอบออนไลน์ ไม่มีการรับเอกสารสมัครสอบทางไปรษณีย์ **โปรดอ่านรายละเอียดการสมัครให้ครบถ้วน**

หลังจากที่ผู้สมัครกด ยืนยันส่งแบบคำขอ ไปแล้ว ผู้สมัครสามารถ Login เข้ามาตรวจสอบสถานะเอกสารได้ โปรแกรมจะแสดงหน้าตรวจสอบสถานะเอกสาร ดังนี้

✔ ตรวจสอบสถานะเอกสาร / ท่านส่งแบบคำขอเมื่อวันที่ 13-12-2562	
1.สถานะการตรวจสอบเอกสารการสมัคร <hr/> ผู้สมัครส่งแบบคำขอ รอ Admin ตรวจสอบ แจ้งเตือนวันที่ : 2019-12-14 09:43:23	<ul style="list-style-type: none">🕒 1.รูปถ่ายขนาด 1 นิ้ว🕒 3.สำเนาใบแสดงผลการศึกษา ระดับปริญญาตรี(Transcript)🕒 4.สำเนาหนังสือรับรองการจบการศึกษา /สำเนาใบปริญญาบัตร🕒 5.ใบรับรองแพทย์ตามแบบที่ สภากายภาพบำบัดกำหนด🕒 6.สำเนามัครประจำตัวประชาชน🕒 7.สำเนาทะเบียนบ้าน
2.สถานะการตรวจสอบหลักฐานสลิปใบโอนเงิน <hr/> ผู้สมัครส่งแบบคำขอ รอ Admin ตรวจสอบ แจ้งเตือนวันที่ : 2019-12-14 09:43:23	<ul style="list-style-type: none">🕒 2.หลักฐานสลิปใบโอนเงิน
แจ้งเลข Track ไปรษณีย์ สกภ.๒ <hr/>	<ul style="list-style-type: none">✘ เอกสารไม่ถูกต้อง กรุณาส่งมาใหม่อีกครั้ง✔ เอกสารถูกต้อง🕒 รอตรวจสอบเอกสาร

✔ ตรวจสอบสถานะเอกสาร / ท่านส่งแบบคำขอเมื่อวันที่ 13-12-2562	
1.สถานะการตรวจสอบเอกสารการสมัคร <hr/> เอกสารไม่ถูกต้อง/ไม่ครบ รอผู้สมัครส่งซ่อมเอกสาร แจ้งเตือนวันที่ : 2019-12-14 09:45:55	<ul style="list-style-type: none">✔ 1.รูปถ่ายขนาด 1 นิ้ว✔ 3.สำเนาใบแสดงผลการศึกษา ระดับปริญญาตรี(Transcript)✘ 4.สำเนาหนังสือรับรองการจบการศึกษา /สำเนาใบปริญญาบัตร✔ 5.ใบรับรองแพทย์ตามแบบที่ สภากายภาพบำบัดกำหนด✔ 6.สำเนามัครประจำตัวประชาชน✔ 7.สำเนาทะเบียนบ้าน <p>ข้อความตอบกลับจาก Admin : เอกสารข้อ 4 ไม่ถูกต้อง กรุณาส่งใหม่อีกครั้ง</p>
2.สถานะการตรวจสอบหลักฐานสลิปใบโอนเงิน <hr/> ผู้สมัครส่งแบบคำขอ รอ Admin ตรวจสอบ แจ้งเตือนวันที่ : 2019-12-14 09:43:23	<ul style="list-style-type: none">🕒 2.หลักฐานสลิปใบโอนเงิน
แจ้งเลข Track ไปรษณีย์ สกภ.๒ <hr/>	<ul style="list-style-type: none">✘ เอกสารไม่ถูกต้อง กรุณาส่งมาใหม่อีกครั้ง✔ เอกสารถูกต้อง🕒 รอตรวจสอบเอกสาร

[แก้ไขไฟล์ Upload](#)



กรณีมีเอกสารที่ไม่ถูกต้อง โปรแกรมจะแสดงการแจ้งเตือนว่า พบเอกสารที่ไม่ถูกต้อง แอดมินจะแจ้งกลับทางเมนู **ตรวจสอบสถานะเอกสารนี้**

แอดมินจะเข้าไปตรวจสอบไฟล์เอกสารที่ Upload File เข้ามาหลังจากที่ผู้สมัครกด **ยื่นยื่นส่งแบบคำขอ** มาในระบบภายใน 3 วัน หากพบว่าเอกสารไม่ถูกต้อง แอดมินจะทำการแจ้งข้อที่เอกสารไม่ถูกต้อง พร้อมกับระบุข้อความแจ้งเตือนกลับไป

จากนั้นให้ผู้สมัครกดปุ่ม **แก้ไขไฟล์ Upload** โดยต้องเข้าไป Upload File เอกสารใหม่ ภายใน 3 วัน หลังจากที่ได้รับแจ้งแก้ไข

ข้อที่ระบบขึ้นข้อความว่า **ไฟล์ไม่ถูกต้อง กรุณาอัปโหลดไฟล์ใหม่** ให้ผู้สมัครทำการลบไฟล์เก่าออก หรือเลือกไฟล์ใหม่ Upload ทับไฟล์เก่าได้ เมื่อเลือกไฟล์แล้ว ให้ทำการกดปุ่ม **อัปโหลดไฟล์แก้ไข+ส่งแบบคำขอ**

หัวข้อละ 1 ไฟล์เท่านั้น , เลือกเฉพาะไฟล์ที่ต้องการ Upload .gif .jpg .png .jpeg .jpe	
<p>* 1. รูปถ่ายขนาด 1 นิ้ว: (Width : 2.5cm , Height : 3.5cm , Resolution 300 Pixels/Inch)</p>	<p>คลิกดูรูปที่ upload <input checked="" type="checkbox"/></p>
<p>* 2. หลักฐานสลิปใบโอนเงิน :</p>	<p>คลิกดูรูปที่ upload <input checked="" type="checkbox"/></p> <p>* ธนาคารที่ชำระ : <input type="text" value="ธนาคารกรุงเทพ"/></p> <p>* ประเภทการชำระ : <input type="text" value="ชำระผ่านตู้ ATM"/></p> <p>* วัน/เวลาที่ฝาก/โอน : <input type="text" value="13/12/2562"/> : <input type="text" value="00"/> : <input type="text" value="01"/> น.</p>
<p>* 3. สำเนาใบแสดงผลการศึกษาระดับปริญญาตรี (Transcript) หรือใบอนุญาตประกอบวิชาชีพกายภาพบำบัด :</p>	<p>คลิกดูรูปที่ upload <input checked="" type="checkbox"/></p>
<p>* 4. สำเนานางส่งรับรองการจบการศึกษา หรือสำเนาใบปริญญาบัตร : ไฟล์ไม่ถูกต้อง กรุณาอัปโหลดไฟล์ใหม่ !</p>	<p><input type="button" value="เลือกไฟล์"/> <input type="button" value="ไม่ได้เลือกไฟล์ใด"/></p> <p>คลิกดูรูปที่ upload / ลบไฟล์นี้</p>
<p>* 5. ใบรับรองแพทย์ตามแบบที่ สภากายภาพบำบัดกำหนด :</p>	<p>คลิกดูรูปที่ upload <input checked="" type="checkbox"/></p>
<p>* 6. สำเนาบัตรประจำตัวประชาชน :</p>	<p>คลิกดูรูปที่ upload <input checked="" type="checkbox"/></p>
<p>* 7. สำเนาทะเบียนบ้าน :</p>	<p>คลิกดูรูปที่ upload <input checked="" type="checkbox"/></p>
<p><input type="button" value="อัปโหลดไฟล์แก้ไข + ส่งแบบคำขอ"/></p>	

/เมื่อกดปุ่ม...

เมื่อคุณปุ่ม อัปโหลดไฟล์แก้ไข+ส่งแบบคำขอ เรียบร้อยแล้ว ระบบจะแสดงหน้าตรวจสอบสถานะเอกสาร เมื่ออัปโหลดไฟล์เอกสารและส่งซ่อมแบบคำขอแล้ว ระบบจะเปลี่ยนแปลงสถานะการดำเนินการ จากนั้นแอดมินจะทำการตรวจสอบพร้อมกับแจ้งกลับสถานะเอกสารอีกครั้ง หากมีข้อสงสัย ติดต่อฝ่ายงานจัดสอบ โทร. 094-515-5696 คุณนฤกร คำเครือ

เมื่อแอดมินตรวจสอบไฟล์เอกสารที่ส่งแก้ไขเรียบร้อยแล้ว ระบบจะแสดงหน้า ตรวจสอบสถานะเอกสาร

ข้อ 1. สถานะการตรวจสอบเอกสารการสมัคร เอกสารครบ ถูกต้อง

ข้อ 2. สถานะการตรวจสอบหลักฐานสลิปใบโอนเงิน เอกสารครบ ถูกต้อง

เมื่อสถานะเอกสารของข้อ 1 และข้อ 2 ถูกต้องทั้ง 2 ข้อ ถือว่าการสมัครสอบออนไลน์เสร็จสิ้นกระบวนการสมัครสอบ โปรดรอประกาศรายชื่อผู้มีสิทธิ์สอบความรู้เพื่อขอขึ้นทะเบียนและรับใบอนุญาตเป็นผู้ประกอบวิชาชีพ กายภาพบำบัด ที่หน้าเว็บไซต์สภากายภาพบำบัด <http://pt.or.th/PTCouncil/>

ข้อ 6 ขั้นตอนเข้ารับการทดสอบระบบการสอบออนไลน์ (เตรียมความพร้อม) เสมือนจริง

วันอาทิตย์ที่ 14 พฤศจิกายน 2564 เวลา 09.00 -12.00 น.

ผู้มีสิทธิ์เข้ารับการทดสอบระบบการสอบออนไลน์ ให้ดูประกาศรายชื่อผู้มีสิทธิ์เข้ารับการทดสอบระบบการสอบออนไลน์ (เฉพาะผู้ยืนยันตัวตน) ตามประกาศเท่านั้น

ข้อ 7 วัน และเวลาสอบแบบออนไลน์

วันเสาร์ที่ 20 พฤศจิกายน 2564

09.00 – 12.00 น. วิชาเทคนิคและวิธีการทางกายภาพบำบัด (ข้อสอบ 100 ข้อ)

14.00 – 15.30 น. วิชากฎหมาย จรรยาบรรณ และการบริหารงาน (ข้อสอบ 50 ข้อ)

วันอาทิตย์ที่ 21 พฤศจิกายน 2564

09.00 – 12.00 น. วิชากายภาพบำบัดในโรคและภาวะต่างๆ (ข้อสอบ 100 ข้อ)

ผู้มีสิทธิ์สอบความรู้แบบออนไลน์ ให้ดูประกาศรายชื่อผู้มีสิทธิ์สอบความรู้เพื่อขอขึ้นทะเบียนและรับใบอนุญาตประกอบวิชาชีพกายภาพบำบัด ครั้งที่ 4/2564 แบบออนไลน์ (เฉพาะผู้ที่เข้ารับการทดสอบระบบการสอบออนไลน์แล้วเท่านั้น)

ข้อ 8 กำหนดการประกาศรายชื่อ

ผู้สมัครสอบสามารถตรวจสอบประกาศรายชื่อได้ที่หน้าเว็บไซต์สภากายภาพบำบัด

<http://pt.or.th/PTCouncil/> ดังนี้

* ประกาศรายชื่อผู้แสดงความจำนงเข้ารับการทดสอบระบบการสอบออนไลน์ วันที่ 3 พฤศจิกายน 2564

* ประกาศรายชื่อผู้แสดงความจำนงเข้าซ่อมทดสอบที่ยังไม่ได้ยืนยันการได้รับ USER ID & PASSWORD

วันที่ 7 พฤศจิกายน 2564

* ประกาศรายชื่อผู้มีสิทธิ์เข้ารับการทดสอบระบบการสอบออนไลน์ (เฉพาะผู้ยืนยันตัวตน) วันที่ 10 พฤศจิกายน 2564

* ประกาศรายชื่อผู้มีสิทธิ์สอบความรู้เพื่อขอขึ้นทะเบียนและรับใบอนุญาตเป็นผู้ประกอบวิชาชีพกายภาพบำบัด ครั้งที่ 4/2564 แบบออนไลน์ ที่มีสิทธิ์เข้าสอบจริงวันที่ 20-21 พฤศจิกายน 2564 ประกาศวันที่ 18 พฤศจิกายน 2564

ทั้งนี้ ผู้สมัครสอบทุกท่านต้องเพิ่มเพื่อนกับ LINE Official : PTC-OnlineExam เพื่อรับข้อมูลข่าวสารกำหนดการของประกาศจัดสอบความรู้สภากายภาพบำบัด

จึงประกาศเพื่อทราบโดยทั่วกัน

ประกาศ ณ วันที่ 14 เดือน ตุลาคม พ.ศ. 2564

สมใจ ลีวิเศษไพฑูรย์

(นางสมใจ ลีวิเศษไพฑูรย์)

นายกสภากายภาพบำบัด