

คู่มือใช้งานสำหรับผู้สมัครสอบออนไลน์

เนื่องจากการสมัครครั้งนี้เป็นการสมัครสอบออนไลน์ จึงไม่มีการรับเอกสารสมัครสอบทางไปรษณีย์ โปรดอ่านรายละเอียดการสมัครสอบให้ครบถ้วนและปฏิบัติตามอย่างเคร่งครัด หากผู้สมัครไม่ได้สมัครสอบผ่านระบบออนไลน์ แต่ได้ส่งเอกสารสมัครสอบมาที่สภากายภาพบำบัด ท่านจะไม่มีสิทธิ์สอบความรู้ฯ ทั้งนี้สภาฯ ถือว่าท่านรับทราบและยินยอมที่จะถูกตัดสิทธิ์ในการสอบในครั้งนี้ 4/2563 นี้

ผู้สมัครสอบความรู้ให้ยื่นเอกสารสมัครสอบทางออนไลน์เท่านั้น ไม่รับเอกสารทางไปรษณีย์ โปรดแนบไฟล์หลักฐานเป็น **ภาพสี** เท่านั้น ไม่ใช้ ขาว-ดำ ดังนี้



สมัครสอบความรู้ ครั้งที่

เข้าเว็บไซต์สภากายภาพบำบัด <http://pt.or.th/PTCouncil/> คลิก

ได้แบนเนอร์ ตามรูป

โปรแกรมสมัครสอบขึ้นทะเบียนในเว็บไซต์สภากายภาพบำบัด ดำเนินการดังนี้

ผู้สมัครสอบโปรดอ่านรายละเอียดการสมัครสอบให้เข้าใจก่อนการสมัครสอบออนไลน์ ประกอบด้วย 5 ขั้นตอน ดังนี้

The screenshot shows the Physical Therapy Council website with a navigation menu for the registration process. The steps are:

- ขั้นตอนที่ 1: ผู้สมัครครั้งแรก ต้องตรวจสอบข้อมูลส่วนตัวและแก้ไขให้เป็นปัจจุบัน หรือค้นหาข้อมูลกรณีลืม Username และ Password. Button: 1. ลงทะเบียนและค้นหารายชื่อ
- ขั้นตอนที่ 2: ผู้สมัครใช้รหัสประจำตัว เพื่อใช้ Login (ในกรณีเข้าผู้เรียน) ใช้ตรวจสอบข้อมูลการสอบและติดตามสถานะ การดำเนินการ. Button: 2. เข้าสู่ระบบ
- ขั้นตอนที่ 3: ผู้สมัครระบุความถี่ในการสอบขึ้นทะเบียน (เลือกวิชาสอบ และขอค่าชำระในค่าสมัครสอบ) (ผู้สมัครจะต้องไปโอนเงินและแจ้งยอด ค่าธรรมเนียมสอบ) ให้พร้อมส่ง. Button: กรุณาเข้าผู้เรียนก่อน !
- ขั้นตอนที่ 4: ผู้สมัครส่งหลักฐานตามข้อที่กำหนดและรอไว้ครบทุกข้อ สามารถติดตามสถานะการสมัครสอบ จนถึง Complete หากเอกสารไม่สมบูรณ์จะแจ้ง Pending ให้ติดต่อสภาฯ ได้เช่นกัน. Button: กรุณาเข้าผู้เรียนก่อน !
- ขั้นตอนที่ 5: ผู้มีสิทธิสอบเลือกสถานที่สอบ (กรณีที่มีเวลาเหลือ) สภาฯจะประกาศ รายชื่อและเลขที่นั่งสอบ พนักงานใช้บัตร สามารถค้นหาตามรหัสประจำตัว. Button: กรุณาเข้าผู้เรียนก่อน !
- ขั้นตอนการชำระเงิน: วิธีการชำระเงิน. Button: 3.คลิกชำระเงิน
- ขั้นตอนสุดท้าย: ขึ้นยื่นส่งแบบคำขอการสมัครสอบ. Button: กรุณาเข้าผู้เรียนก่อน !

ขั้นตอนที่ 1 ลงทะเบียนและค้นหารายชื่อ

ขั้นตอนที่ 1
ผู้สมัครครั้งแรก ต้องตรวจสอบข้อมูลส่วนตัวและแก้ไขให้เป็นปัจจุบัน หรือค้นหาข้อมูลกรณีลืม Username และ Password
1. ลงทะเบียนและค้นหารายชื่อ

ตรวจสอบข้อมูลการสมัคร

รหัสประจำตัวประชาชนถูกต้อง

ไม่พบรหัสประจำตัวประชาชนในระบบ (รายใหม่)
>>>ลงทะเบียนใหม่<<<

ย้อนกลับ

แสดงภาพกรณีรายใหม่ จากนั้น คลิก **ลงทะเบียนใหม่**
ภาพที่ 1 แสดงสมาชิกรายใหม่

ตรวจสอบข้อมูลการสมัคร

รหัสประจำตัวประชาชนถูกต้อง

นายทดสอบ ระบบ >>>ตรวจสอบข้อมูล<<<

ย้อนกลับ

แสดงภาพกรณีเคยสมัครแล้ว จากนั้น คลิก **ตรวจสอบข้อมูล**
ภาพที่ 2 แสดงสมาชิกรายเก่า

/1.ลงทะเบียน...

1. ลงทะเบียนและค้นหารายชื่อ โดยกรอก เลขรหัสบัตรประจำตัวประชาชน 13 หลัก

ภาพที่ 1 แสดงสมาชิกรายใหม่

ให้ทำการคลิกที่ >>> ลงทะเบียนใหม่ <<< เพื่อทำการกรอกข้อมูลสมัครสมาชิก

- ทำกรอกข้อมูล ชื่อ-สกุล รายละเอียดต่างๆ ที่มีเครื่องหมาย * ให้ครบ ได้แก่ 1.ที่อยู่ตามทะเบียนบ้าน 2.ข้อมูลสถานที่ปฏิบัติงานปัจจุบัน (ถ้ามี) 3.ที่อยู่สำหรับให้สภากายภาพบำบัดติดต่อกลับ และข้อมูลการศึกษา ให้ครบถ้วน เสร็จแล้ว กด **บันทึก**

ภาพที่ 2 แสดงสมาชิกรายเก่า

ระบบจะแสดง ชื่อ-สกุล ที่มีข้อมูลสมาชิกอยู่แล้ว ให้คลิกที่ >>> ตรวจสอบข้อมูล <<<

ตรวจสอบข้อมูล และรหัสประจำตัว 6 หลัก (User & Pass สำหรับใช้ Login) เพื่อใช้ Log in ขั้นตอนที่ 2 เข้าสู่ระบบ โดยจะใช้ Username และ Password เป็นรหัสเดียวกัน

สมาชิกรายใหม่ ให้กรอกข้อมูล ชื่อ-สกุล รายละเอียดต่างๆ ที่มีเครื่องหมาย * ให้ครบ ได้แก่ 1.ที่อยู่ตามทะเบียนบ้าน 2.ข้อมูลสถานที่ปฏิบัติงานปัจจุบัน (ถ้ามี) 3.ที่อยู่สำหรับให้สภากายภาพบำบัดติดต่อกลับ และข้อมูลการศึกษา ให้ครบถ้วน เสร็จแล้ว กด บันทึก (ตามภาพ)

The image shows a web-based registration form with two main sections:

- Section 1: ข้อมูลตามทะเบียนบ้าน (Household Information)**
 - Includes fields for name (姓, 名, 姓), gender (姓), and age (姓).
 - Includes fields for address (地址), phone number (电话), and other personal details.
 - Includes a section for emergency contact information (紧急联系人).
- Section 2: ข้อมูลสถานที่ปฏิบัติงานปัจจุบัน (Current Workplace Information)**
 - Includes fields for workplace name (单位名称), address (地址), and phone number (电话).
 - Includes a section for emergency contact information (紧急联系人).

At the bottom of the form, there is a button labeled "保存" (Save).

3. ข้อมูลส่วนบุคคลทางการสมัครสอบครั้ง 4/62

ที่อยู่: _____
หมู่ที่: _____ ซอย: _____ ถนน: _____
จังหวัด: กรุงเทพมหานคร
อำเภอ: _____
ตำบล: _____
รหัสไปรษณีย์: _____ เบอร์โทรศัพท์มือถือ: _____ เบอร์โทรศัพท์บ้าน/ที่ทำงาน: _____

ปุ่ม: **Save**

ข้อมูลการศึกษา

สถาบันที่จบ: กรุงเทพมหานคร
ระดับการศึกษา: _____
ระดับการศึกษา: ปริญญาตรี ปีการศึกษาที่จบ: 2562

ปุ่ม: **บันทึก** **ล้างค่า** **หน้าหลัก**

เมื่อบันทึกข้อมูลการสมัครสมาชิกเรียบร้อยแล้ว ระบบจะแสดงรายละเอียดข้อมูลการลงทะเบียนต่างๆ ทั้งหมดและจะได้ รหัสประจำตัว 6 หลัก (User & Pass สำหรับใช้ Login) เพื่อใช้ Log in ขั้นตอนที่ 2 เข้าสู่ระบบ โดยจะใช้ Username และ Password เป็นรหัสเดียวกัน

✓ ข้อมูลผู้ลงทะเบียน ประจำปีการศึกษาสอบครั้งที่ 4/62

รหัสประจำตัว (User & Pass สำหรับใช้ Login)

รหัสประจำตัวประชาชน: _____

ชื่อ - สกุล: นายทดสอบ ระบบ
อายุ: 21 ปี สัญชาติ ไทย
เชื้อชาติ: ไทย ศาสนา พุทธ
Email: tester@gmail.com
วันที่สมัคร: 20-11-2562

1. ที่อยู่ตามทะเบียนบ้าน

ที่อยู่: 123
หมู่ที่: ซอย ถนน
ตำบล: คลองตันไทร
อำเภอ: คลองสาน
จังหวัด: กรุงเทพมหานคร 10600
โทรศัพท์บ้าน: โทรศัพท์มือถือ 090-0000001

2. ข้อมูลสถานที่ปฏิบัติงานปัจจุบัน

สถานะการปฏิบัติงาน: ยังไม่ทำงาน
ประเภทการปฏิบัติงาน: _____
ชื่อสถานที่ปฏิบัติงาน: _____
แผนก/หน่วยงาน: ตำแหน่ง
หมู่ที่: _____
ตำบล: _____
อำเภอ: _____
จังหวัด: _____
โทรศัพท์บ้าน: สนง. - โทรศัพท์มือถือ

3. ข้อมูลที่อยู่สำหรับให้ภาคีติดต่อ (ข้อ 3. ที่อยู่อื่นๆ)

ที่อยู่: 332
หมู่ที่: _____
ตำบล: กระต๊อบ
อำเภอ: กำแพงแสน
จังหวัด: นครปฐม 73140
โทรศัพท์บ้าน: โทรศัพท์มือถือ 080-0000001

ข้อมูลการศึกษา

สถาบันที่จบ: มหาวิทยาลัยแม่ฟ้าหลวง
ระดับการศึกษา: ปริญญาตรี / ปีการศึกษาที่จบ 2562

ผลคะแนน ณ ปัจจุบัน

สถานะวิชาที่ 1: ไม่ผ่าน
สถานะวิชาที่ 2: ไม่ผ่าน
สถานะวิชาที่ 3: ไม่ผ่าน
ผลสอบ: สมัครใหม่
สถานะการชำระเงิน: แจ้งเดือนวันที่ :
สถานะส่งเอกสาร: แจ้งเดือนวันที่ :
เลขที่สมาชิก: _____
หมดสิทธิ์เก็บปี: 2564

ปุ่ม: **แก้ไขข้อมูล**

✘ ขั้นตอน 3 ข้อมูลเลือกรหัสสอบขึ้นทะเบียน ประจำปีการศึกษาสอบครั้งที่ 4/62

ยังไม่ได้เลือกรหัสสอบขึ้นทะเบียน

✘ ขั้นตอน 4 ข้อมูลรูปภาพหลักฐานการสอบขึ้นทะเบียน ประจำปีการศึกษาสอบครั้งที่ 4/62

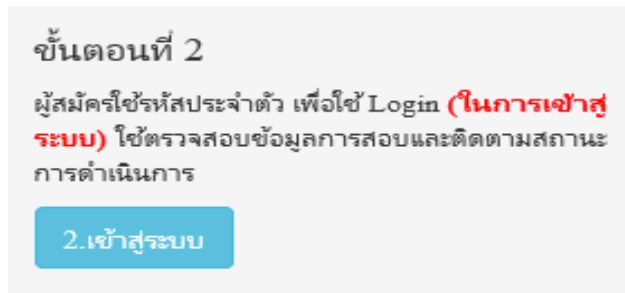
ยังไม่ได้ส่งรูปภาพหลักฐานการสอบขึ้นทะเบียน

✘ ขั้นตอน 5 ข้อมูลเลือกสนามสอบ ประจำปีการศึกษาสอบครั้งที่ 4/62

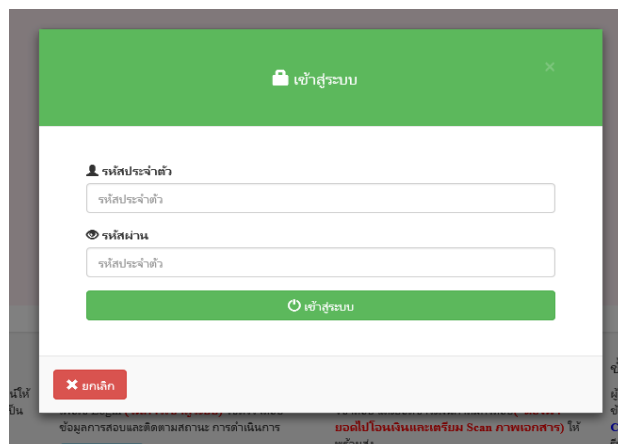
ยังไม่ได้เลือกสนามสอบ

ปุ่ม: **หน้าหลัก**

ขั้นตอนที่ 2 เข้าสู่ระบบ



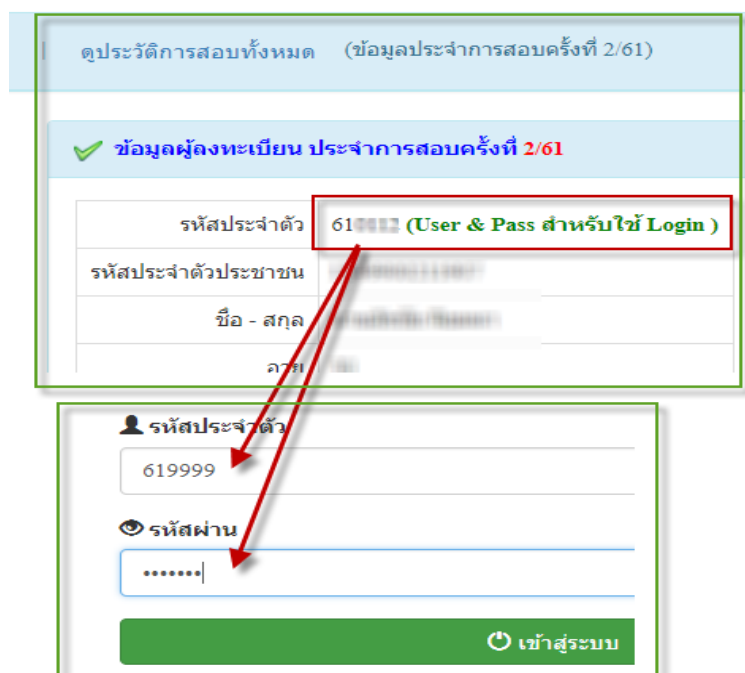
กรณีผู้สมัครสอบเก็บคะแนน ลืม Username และ Password เข้าขั้นตอนที่ 1 ค้นหาข้อมูล ตรวจสอบข้อมูล และนำรหัสประจำตัว 6 หลัก ใช้ Log in ขั้นตอนที่ 2



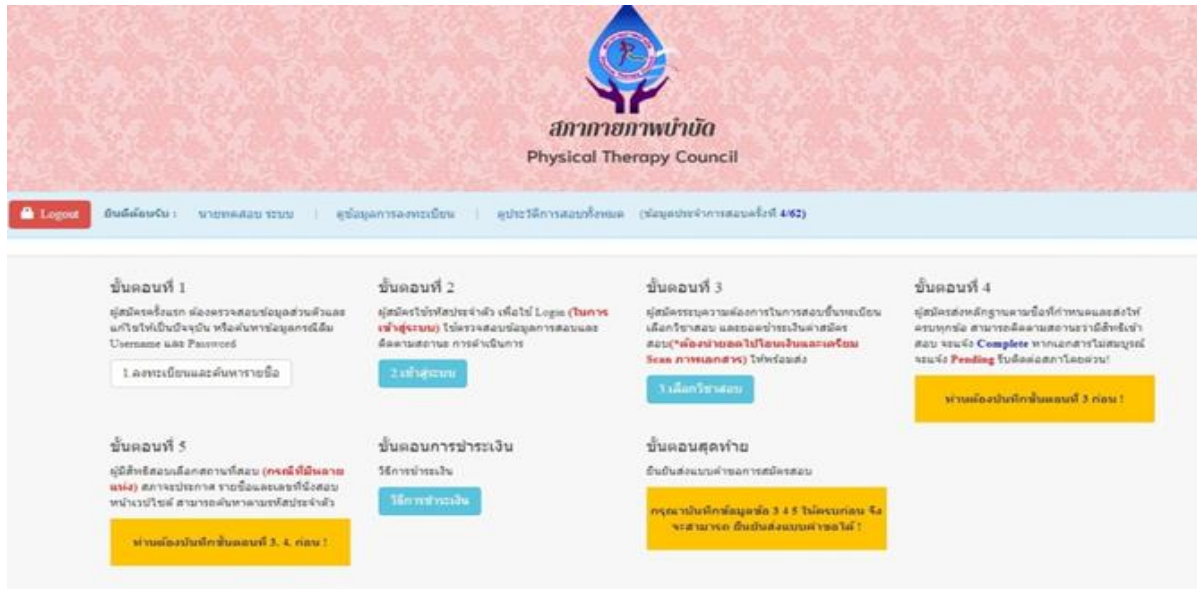
นำเลขรหัสประจำตัว 6 หลัก (User & Pass สำหรับใช้ Login) มากรอกในช่อง รหัสประจำตัว และ รหัสผ่าน ทั้ง 2 ช่อง เป็น รหัสเดียวกัน กด **เข้าสู่ระบบ**

ตัวอย่าง รหัสประจำตัว 619999

รหัสผ่าน 619999



หลังจากทำการ Login เข้าสู่ระบบแล้ว ให้ไปยังขั้นตอนที่ 3



ขั้นตอนที่ 3 เลือกวิชาสอบขึ้นทะเบียนและรับทราบค่าธรรมเนียม

ผู้สมัครระบุความต้องการในการสอบ เลือกวิชาสอบ และยอดชำระเงินค่าสมัครสอบ กด **ยืนยัน** ระบบจะแจ้งยอดที่ต้องชำระ และให้โอนเงินเข้าบัญชี สภากายภาพบำบัด ธนาคารไทยพาณิชย์ เลขที่บัญชี 406 - 545820 - 0

****หมายเหตุ :** ผู้สมัครสอบ ต้องตรวจสอบรายการ โอนเงินให้ถูกต้อง หากท่านชำระเงินผิด เกินกว่าจำนวนเงินที่ต้องชำระ จะถือว่าท่านยินยอมขอให้สภากายภาพบำบัด ไม่สามารถขอเงินคืนค่าธรรมเนียม ไม่ว่าจะกรณีใดๆ ทั้งสิ้น

กรณีสมัครสอบใหม่เป็นครั้งแรก สมัครขึ้นทะเบียนสมาชิกและแบบคำขอ ค่าธรรมเนียมในการสมัคร สอบความรู้ ค่าสอบความรู้รายวิชา และค่าดำเนินการส่งไปรษณีย์หนังสือสำคัญเป็นสมาชิก สอบ 3 วิชา ยอดชำระทั้งสิ้น 3,700 บาท

ขั้นตอนที่ 3 เลือกวิชาสอบขึ้นทะเบียนและรับทราบค่าธรรมเนียม

รหัสประจำตัว : ██████████

รหัสประจำตัวประชาชน : ██████████

ชื่อ สกุล : นายทดสอบ ระบบ

สถานะผลสอบ ณ ปัจจุบัน : วิชาที่ 1 **ไม่ผ่าน**
 วิชาที่ 2 **ไม่ผ่าน**
 วิชาที่ 3 **ไม่ผ่าน**
 สถานะผล **สมัครใหม่**

การสอบครั้งที่ : 4/62

วันที่ลงทะเบียน : 13/12/2562

วิชาที่ต้องการสอบ : 01 กฎหมายจรรยาบรรณและการบริหารงาน
 02 เทคนิค และวิธีการทางกายภาพบำบัด
 03 กายภาพบำบัดในโรคและภาวะต่างๆ

รายการที่ต้องชำระ : 1 วิชา 1,500 บาท
 2 วิชา 2,000 บาท
 3 วิชา 2,500 บาท
 ขึ้นทะเบียนสมาชิก 1,100 บาท
 ส่งไปรษณีย์หนังสือสำคัญการเป็นสมาชิกสภาฯ 100 บาท

***** รวมยอดชำระทั้งสิ้น 3,700 บาท *****

ยืนยัน

กรณีสมัครสอบใหม่เป็นครั้งแรก สมัครขึ้นทะเบียนสมาชิกและแบบคำขอ ค่าธรรมเนียมในการสมัครสอบ
ความรู้ ค่าสอบความรู้รายวิชา ค่าดำเนินการส่ง ไปรษณีย์หนังสือสำคัญเป็นสมาชิก **เลือกสอบ 1 วิชา** ยอดชำระ 2,700 บาท

ขั้นตอนที่ 3 เลือกวิชาสอบขึ้นทะเบียนและรับทราบค่าธรรมเนียม

รหัสประจำตัว : ██████████
รหัสประจำตัวประชาชน : ██████████
ชื่อ สกุล : นายทดสอบ ระบบ
สถานะผลสอบ ณ ปัจจุบัน : วิชาที่ 1 **ไม่ผ่าน**
วิชาที่ 2 **ไม่ผ่าน**
วิชาที่ 3 **ไม่ผ่าน**
สถานะผล **สมัครใหม่**
การสอบครั้งที่ : 4/62
วันที่ลงทะเบียน : 13/12/2562
วิชาที่ต้องการสอบ : 01 กฎหมายจรรยาบรรณและการบริหารงาน
 02 เทคนิค และวิธีการทางกายภาพบำบัด
 03 กายภาพบำบัดในโรคและภาวะต่างๆ
รายการที่ต้องชำระ : 1วิชา 1,500 บาท
 2วิชา 2,000 บาท
 3วิชา 2,500 บาท
 ขึ้นทะเบียนสมาชิก 1,100 บาท
 ส่งไปรษณีย์หนังสือสำคัญการเป็นสมาชิกสภาฯ 100 บาท

***** รวมยอดชำระทั้งสิ้น 2,700 บาท *****

ยืนยัน

กรณีสมัครสอบใหม่เป็นครั้งแรก สมัครขึ้นทะเบียนสมาชิกและแบบคำขอ ค่าธรรมเนียมในการสมัครสอบ
ความรู้ ค่าสอบความรู้รายวิชา ค่าดำเนินการส่ง ไปรษณีย์หนังสือสำคัญเป็นสมาชิก **เลือกสอบ 2 วิชา** ยอดชำระ 3,200 บาท

ขั้นตอนที่ 3 เลือกวิชาสอบขึ้นทะเบียนและรับทราบค่าธรรมเนียม

รหัสประจำตัว : ██████████
รหัสประจำตัวประชาชน : ██████████
ชื่อ สกุล : นายทดสอบ ระบบ
สถานะผลสอบ ณ ปัจจุบัน : วิชาที่ 1 **ไม่ผ่าน**
วิชาที่ 2 **ไม่ผ่าน**
วิชาที่ 3 **ไม่ผ่าน**
สถานะผล **สมัครใหม่**
การสอบครั้งที่ : 4/62
วันที่ลงทะเบียน : 13/12/2562
วิชาที่ต้องการสอบ : 01 กฎหมายจรรยาบรรณและการบริหารงาน
 02 เทคนิค และวิธีการทางกายภาพบำบัด
 03 กายภาพบำบัดในโรคและภาวะต่างๆ
รายการที่ต้องชำระ : 1 วิชา 1,500 บาท
 2 วิชา 2,000 บาท
 3 วิชา 2,500 บาท
 ขึ้นทะเบียนสมาชิก 1,100 บาท
 ส่งไปรษณีย์หนังสือสำคัญการเป็นสมาชิกสภาฯ 100 บาท

***** รวมยอดชำระทั้งสิ้น 3,200 บาท *****

ยืนยัน

*กรณีสมัครสอบเก็บคะแนน สมาชิกเลือกสอบ 1 วิชา ยอดที่ต้องชำระ = 1,500 บาท

ขั้นตอนที่ 3 เลือกวิชาสอบขึ้นทะเบียนและรับทราบค่าธรรมเนียม

รหัสประจำตัว : ██████████
รหัสประจำตัวประชาชน : ██████████
ชื่อ สกุล : ██████████

สถานะผลสอบ ณ ปัจจุบัน : วิชาที่ 1 **ไม่ผ่าน**
วิชาที่ 2 **ไม่ผ่าน**
วิชาที่ 3 **ไม่ผ่าน**
สถานะผล **ยังไม่ได้เก็บ**

การสอบครั้งที่ : 4/62
วันที่ลงทะเบียน : 13/12/2562

วิชาที่ต้องการสอบ : 01 กฎหมายจรรยาบรรณและการบริหารงาน
 02 เทคนิค และวิธีการทางกายภาพบำบัด
 03 กายภาพบำบัดในโรคและภาวะต่างๆ

รายการที่ต้องชำระ : 1 วิชา 1,500 บาท
 2 วิชา 2,000 บาท
 3 วิชา 2,500 บาท

รวมยอดชำระทั้งสิ้น 1500 บาท

[ยืนยัน](#)

**กรณีสมัครสอบเก็บคะแนน สมาชิกเลือกสอบ 2 วิชา ยอดที่ต้องชำระ = 2,000 บาท

ขั้นตอนที่ 3 เลือกวิชาสอบขึ้นทะเบียนและรับทราบค่าธรรมเนียม

รหัสประจำตัว : ██████████
รหัสประจำตัวประชาชน : ██████████
ชื่อ สกุล : ██████████

สถานะผลสอบ ณ ปัจจุบัน : วิชาที่ 1 **ไม่ผ่าน**
วิชาที่ 2 **ไม่ผ่าน**
วิชาที่ 3 **ไม่ผ่าน**
สถานะผล **ยังไม่ได้เก็บ**

การสอบครั้งที่ : 4/62
วันที่ลงทะเบียน : 13/12/2562

วิชาที่ต้องการสอบ : 01 กฎหมายจรรยาบรรณและการบริหารงาน
 02 เทคนิค และวิธีการทางกายภาพบำบัด
 03 กายภาพบำบัดในโรคและภาวะต่างๆ

รายการที่ต้องชำระ : 1 วิชา 1,500 บาท
 2 วิชา 2,000 บาท
 3 วิชา 2,500 บาท

รวมยอดชำระทั้งสิ้น 2000 บาท

[ยืนยัน](#)

***กรณีสมัครสอบเก็บคะแนน สมาชิกเลือกสอบ 3 วิชา ยอดที่ต้องชำระ = 2,500 บาท และ

***กรณีสมาชิก ผู้ที่ใบอนุญาตประกอบวิชาชีพหมดอายุ ไม่ได้ต่ออายุใบอนุญาตฯ เก็บคะแนนไม่ครบ 50 คะแนน ต้องสอบใหม่ทั้ง 3 วิชา (01,02,03) ยอดที่ต้องชำระ = 2,500 บาท

ขั้นตอนที่ 3 เลือกวิชาสอบขึ้นทะเบียนและรับทราบค่าธรรมเนียม

รหัสประจำตัว : ██████████
รหัสประจำตัวประชาชน : ██████████
ชื่อ สกุล : ██████████

สถานะผลสอบ ณ ปัจจุบัน : วิชาที่ 1 **ไม่ผ่าน**
วิชาที่ 2 **ไม่ผ่าน**
วิชาที่ 3 **ไม่ผ่าน**
สถานะผล **ยังไม่ได้เก็บ**

การสอบครั้งที่ : 4/62
วันที่ลงทะเบียน : 13/12/2562

วิชาที่ต้องการสอบ : 01 กฎหมายจรรยาบรรณและการบริหารงาน
 02 เทคนิค และวิธีการทางกายภาพบำบัด
 03 กายภาพบำบัดในโรคและภาวะต่างๆ

รายการที่ต้องชำระ : 1 วิชา 1,500 บาท
 2 วิชา 2,000 บาท
 3 วิชา 2,500 บาท

รวมยอดชำระทั้งสิ้น 2500 บาท

[ยืนยัน](#)

เมื่อเลือกวิชาสอบเรียบร้อยแล้ว ให้โอนเงินค่าสมัครสอบเข้าบัญชี สภากายภาพบำบัด ธนาคารไทยพาณิชย์ เลขที่บัญชี 406 - 545820 - 0 พร้อมเตรียมไฟล์เอกสาร ขนาดไฟล์ต้องไม่ใหญ่กว่า 1 MB (save เป็น .jpg) แนบไฟล์ในขั้นตอนที่ 4

ขั้นตอนที่ 4 ส่งรูปภาพหลักฐานการสอบขึ้นทะเบียน


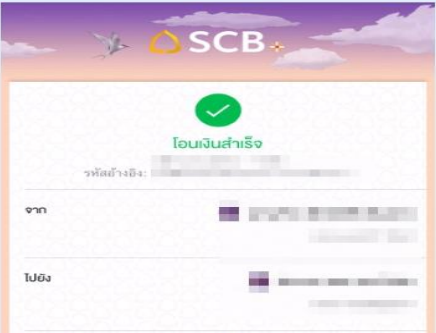


ให้ผู้สมัครเตรียมไฟล์เอกสาร ขนาดไฟล์ต้องไม่ใหญ่กว่า 1 MB (save เป็น .jpg) เพื่อ upload file ดังนี้

1. กด **เลือกไฟล์** เลือก รูปถ่ายขนาด 1 นิ้ว
 - เลือก ขนาดการชำระ
 - เลือก ประเภทการชำระ
 - เลือก วัน/เวลาที่ฝาก/โอน ชั่วโมง นาที ให้ครบทุกช่อง
3. กด **เลือกไฟล์** เลือก สำเนาใบแสดงผลการศึกษาระดับปริญญาตรี **ทั้งหมดทุกหน้า ฉบับภาษาไทย** หรือ สำเนาใบอนุญาตประกอบวิชาชีพ **ฉบับที่หมดอายุ (ลงลายมือชื่อรับรองสำเนาถูกต้อง)**
 - รูปภาพสำเนาใบแสดงผลการศึกษาระดับปริญญาตรี(Transcript) **ทั้งหมดทุกหน้า ฉบับภาษาไทย** เฉพาะกรณีสมัครสอบใหม่เป็นครั้งแรกและกรณีสอบเก็บคะแนน (ลงลายมือชื่อรับรองสำเนาถูกต้อง)
 - รูปภาพสำเนาใบอนุญาตประกอบวิชาชีพภาพถ่ายภาพบังคับ เฉพาะกรณีสมาชิก ผู้ที่ใบอนุญาตประกอบวิชาชีพหมดอายุ ไม่ได้ต่ออายุใบอนุญาตฯ เก็บคะแนนไม่ครบ 50 คะแนน (ลงลายมือชื่อรับรองสำเนาถูกต้อง)
4. กด **เลือกไฟล์** เลือก รูปภาพสำเนาหนังสือรับรองการจบการศึกษา หรือ รูปภาพสำเนาใบปริญญาบัตร (ลงลายมือชื่อรับรองสำเนาถูกต้อง)
5. กด **เลือกไฟล์** เลือก รูปภาพใบรับรองแพทย์เพื่อขอสมัครเป็นสมาชิกสภากายภาพบำบัด (ตามแบบที่สภากายภาพบำบัดกำหนด (เฉพาะกรณีสมัครสอบใหม่เป็นครั้งแรกเท่านั้น))
6. กด **เลือกไฟล์** เลือก รูปภาพสำเนาบัตรประจำตัวประชาชน (ลงลายมือชื่อรับรองสำเนาถูกต้อง)
7. กด **เลือกไฟล์** เลือก รูปภาพสำเนาทะเบียนบ้าน (ลงลายมือชื่อรับรองสำเนาถูกต้อง)

| ขั้นตอนที่ 4 ส่งรูปภาพหลักฐานการสอบขึ้นทะเบียน | |
|---|--|
| รหัสประจำตัว : | รหัสประจำตัวประชาชน |
| ชื่อ สกุล : | นายทดสอบ ระบบ |
| การสอบครั้งที่ : | 4/62 วันที่บันทึกข้อมูล : 13/12/2562 |
| หัวข้อละ 1 ไฟล์เท่านั้น *เลือกเฉพาะไฟล์ที่ต้องการ Upload .gif .jpg .png .jpeg .jpe .jpe เครื่องหมาย * บังคับให้อัพโหลด / ไฟล์ขนาดไม่เกิน 1MB | |
| * 1.รูปถ่ายขนาด 1 นิ้ว: (Width : 2.5cm , Height : 3.5cm , Resolution 300 Pixels/Inch) | <input type="button" value="เลือกไฟล์"/> <input type="button" value="ไม่ได้เลือกไฟล์ใด"/> |
| * 2.หลักฐานสลิปโอนเงิน : | <input type="button" value="เลือกไฟล์"/> <input type="button" value="ไม่ได้เลือกไฟล์ใด"/> * ขนาดการชำระ : <input type="text" value="กรุณาเลือก"/> * ประเภทการชำระ : <input type="text" value="กรุณาเลือก"/> * วัน/เวลาที่ฝาก/โอน : <input type="text" value="13/12/2562"/> ชั่วโมง <input type="text" value=""/> นาที <input type="text" value=""/> |
| * 3. สำเนาใบแสดงผลการศึกษาระดับปริญญาตรี(Transcript) หรือใบอนุญาตประกอบวิชาชีพภาพถ่ายบังคับ : | <input type="button" value="เลือกไฟล์"/> <input type="button" value="ไม่ได้เลือกไฟล์ใด"/> |
| * 4. สำเนาหนังสือรับรองการจบการศึกษา หรือสำเนาใบปริญญาบัตร : | <input type="button" value="เลือกไฟล์"/> <input type="button" value="ไม่ได้เลือกไฟล์ใด"/> |
| * 5. ใบรับรองแพทย์ตามแบบที่ สภากายภาพบำบัดกำหนด : | <input type="button" value="เลือกไฟล์"/> <input type="button" value="ไม่ได้เลือกไฟล์ใด"/> |
| * 6. สำเนาบัตรประจำตัวประชาชน : | <input type="button" value="เลือกไฟล์"/> <input type="button" value="ไม่ได้เลือกไฟล์ใด"/> |
| * 7. สำเนาทะเบียนบ้าน : | <input type="button" value="เลือกไฟล์"/> <input type="button" value="ไม่ได้เลือกไฟล์ใด"/> |
| <input type="button" value="บันทึกข้อมูล"/> | |

เมื่อผู้สมัคร upload file เอกสารทั้งหมดเรียบร้อยแล้ว ให้กด **บันทึกข้อมูล**

หลังจากบันทึกข้อมูลในขั้นตอนที่ 4 เรียบร้อยแล้ว ระบบจะแสดงหลักฐานที่ upload file ทั้งหมด

| ขั้นตอนที่ 4 ส่งรูปภาพหลักฐานการสอบขึ้นทะเบียน สำเร็จ | |
|--|--|
| รหัสประจำตัว : | |
| รหัสประจำตัวประชาชน : | |
| ชื่อ สกุล : | นายทดสอบ ระบบ |
| การสอบครั้งที่ : | 4/62 |
| วันที่บันทึกข้อมูล : | 13/12/2562 |
| * 1. รูปถ่ายขนาด 1 นิ้ว : (Width : 2.5cm , Height : 3.5cm , Resolution 300 Pixels/Inch) |  |
| * 2. หลักฐานสลิปโอนเงิน : |  |
| * 5. ใบขึ้นของแพคเกจตามแบบที่ สภาทนายความนัดกำหนด : |  |
| 6. สำเนาบัตรประจำตัวประชาชน : | Not Found Image! |
| * 7. สำเนาทะเบียนบ้าน : |  |

[หน้าหลัก](#) [ย้อนกลับขั้นตอนที่ 4](#) [ไปยังขั้นตอนที่ 5](#)

หมายเหตุ : ถ้าโปรแกรมไม่แสดงหลักฐานที่ Upload File เช่น

ข้อ 6. สำเนาบัตรประจำตัวประชาชน : **Not Found Image** กรุณา *** Upload File ใหม่อีกครั้ง***

เนื่องจากไฟล์ที่ Upload File มีขนาดใหญ่หรือนามสกุลไม่ตรงตามที่กำหนดไว้ ผู้สมัครต้องกลับไป Upload File ใหม่ อีกครั้ง

ขั้นตอนที่ 5 เลือกสนามสอบ มีแห่งเดียว คือ

สนามสอบ มหาวิทยาลัยมหิดล ศาลายา จังหวัดนครปฐม

เมื่อเลือกสถานที่สอบเรียบร้อยแล้ว ให้กด **บันทึก**

| ขั้นตอนที่ 5 เลือกสนามสอบ | |
|---------------------------|----------------------|
| รหัสประจำตัว : | <input type="text"/> |
| รหัสประจำตัวประชาชน : | <input type="text"/> |
| ชื่อ-สกุล : | นายทอลสอน วัฒน |
| การสอบครั้งที่ : | 4/62 |
| * สถานที่สอบ : | กรุงเทพมหานคร |

[หน้าหลัก](#)

[คลิกกลับไปขั้นตอนที่ 4](#)

ระบบได้รับการแจ้งเลือกสถานที่สอบแล้ว

สถานที่สอบคือ : กรุงเทพมหานคร

[หน้าหลัก](#)

[ตรวจสอบข้อมูลและยืนยันส่งแบบคำขอ](#)

หลังจากเลือกสนามสอบแล้วให้ทำการ
กดปุ่ม **ตรวจสอบข้อมูลและยืนยันส่งแบบคำขอ**

****ผู้สมัครสอบโปรดอ่าน และทำตามขั้นตอนนี้ให้ครบถ้วน****

หากท่านไม่ได้ทำตามขั้นตอนข้างต้นนี้ ท่านจะไม่มีรายชื่อใน

ประกาศผู้มีสิทธิ์สอบฯ

/โปรแกรม...



โปรแกรมจะแสดงหน้าตรวจสอบข้อมูลขั้นตอนที่ 3 ขั้นตอนที่ 4 และขั้นตอนที่ 5 หากผู้สมัครต้องการปรับแก้ไข สามารถกลับไปแก้ไขเปลี่ยนแปลงข้อมูลได้ โดย กด **แก้ไขข้อมูล**



✓ **ขั้นตอนที่ 3 ข้อมูลเลือกวิชาสอบขึ้นทะเบียน ประจำปีการสอบครั้งที่ 4/62**

| | |
|----------------------|---|
| การสอบครั้งที่ : | 4/62 |
| วันที่บันทึกข้อมูล : | 13-12-2562 |
| วิชาที่ต้องการสอบ : | ✓01 กฎหมายจรรยาบรรณและการบริหารงาน ✓02 เทคนิค และวิธีการทางกายภาพบำบัด ✓03 กายภาพบำบัดในโรคและภาวะต่างๆ |
| ยอดที่ชำระเงิน : | 3,700.00 บาท |

[แก้ไขข้อมูล](#)

✓ **ขั้นตอนที่ 4 ข้อมูลรูปภาพหลักฐานการสอบขึ้นทะเบียน ประจำปีการสอบครั้งที่ 4/62**

| | |
|---|---|
| วันที่บันทึกข้อมูล : | 13-12-2562 |
| การสอบครั้งที่ : | 4/62 |
| * 1.รูปถ่ายขนาด 1 นิ้ว : (Width : 2.5cm , Height : 3.5cm , Resolution 300 Pixels/Inch) |  |
| * 2.หลักฐานสลิปโอนเงิน : |  |

| | |
|---|---|
| * 3.สำเนาใบแสดงผลการศึกษา ระดับปริญญาตรี(Transcript) : |  |
| * 4.สำเนาทันงือรับรองการจบการศึกษา /สำเนาใบปริญญาบัตร : |  |
| * 5.ใบรับรองแพทย์ตามแบบที่ สภากายภาพบำบัดกำหนด : |  |
| 6.สำเนามิตรประจำตัวประชาชน : | Not Found Image! |
| * 7.สำเนาทะเบียนบ้าน : |  |

[แก้ไขข้อมูล](#)

✓ **ขั้นตอนที่ 5 ข้อมูลเด็กสนามสอบ ประจำปีการสอบครั้งที่ 4/62**

| | |
|----------------------|---------------|
| วันที่บันทึกข้อมูล : | 20-11-2562 |
| การสอบครั้งที่ : | 4/62 |
| สถานที่สอบ : | กรุงเทพมหานคร |

[แก้ไขข้อมูล](#)

[หน้าหลัก](#)

ข้าพเจ้าได้ทำการตรวจสอบข้อมูลถูกต้องครบถ้วนแล้ว (หากยืนยันส่งแบบคำขอแล้วจะไม่สามารถแก้ไขข้อมูลได้)

[ยืนยันส่งแบบคำขอ](#)

เมื่อผู้สมัครตรวจสอบข้อมูลทั้งหมดถูกต้องครบถ้วนแล้ว

กดคลิก เครื่องหมายถูกในช่องสี่เหลี่ยม ข้าพเจ้าได้ทำการตรวจสอบข้อมูลถูกต้องครบถ้วนแล้ว (หากยืนยันส่งแบบคำขอแล้วจะไม่สามารถแก้ไขข้อมูลได้)

กดปุ่มสีเขียว **ยืนยันส่งแบบคำขอ** เพื่อเป็นการส่งแบบคำขอให้ทางแอดมิน เริ่มดำเนินการตรวจสอบเอกสาร

หากท่านไม่ได้ **กดปุ่มสีเขียว** **ยืนยันส่งแบบคำขอ** รายชื่อของท่านจะไม่ถูกส่งไปยังกล่องประกาศรายชื่อผู้มีสิทธิ์สอบฯ

หากท่านไม่แน่ใจว่า รายชื่อของท่านได้ส่งไปยังกล่องประกาศรายชื่อผู้มีสิทธิ์สอบฯ โปรดติดต่อสอบถามได้ที่ โทร. 02-580-5748, 094-515-5696

โปรดอ่าน : เมื่อผู้สมัครกด **ยืนยันส่งแบบคำขอ** ไปแล้ว จะกลับไปแก้ไขข้อมูลไม่ได้ ต้องตรวจสอบข้อมูลทั้งหมดให้ถูกต้องครบถ้วนแล้วเท่านั้น เนื่องจากการสมัครสอบออนไลน์ ไม่มีการรับเอกสารสมัครสอบทางไปรษณีย์ โปรดอ่านรายละเอียดการสมัครให้ครบถ้วน หากผู้สมัครไม่ได้สมัครสอบผ่านระบบออนไลน์ แล้วท่านส่งเอกสารสมัครสอบมาที่สภากายภาพบำบัด ท่านจะไม่มีสิทธิ์สอบความรู้ฯ ถือว่าท่านรับทราบและยินยอมที่จะถูกตัดสิทธิ์ในการสอบในครั้งนี้

หากมีข้อสงสัย ติดต่อฝ่ายงานจัดสอบ โทร. 02-580-5748, 094-515-5696 คุณชนพร คำเครือ หรือส่งอีเมลแจ้งปัญหามายัง e-mail : nhoi_kamkrue@hotmail.com

หลังจากที่ผู้สมัครกด ยืนยันส่งแบบคำขอ ไปแล้ว ผู้สมัครสามารถ Login เข้ามาตรวจสอบสถานะเอกสารได้ โปรแกรมจะแสดงหน้าตรวจสอบสถานะเอกสาร ดังนี้

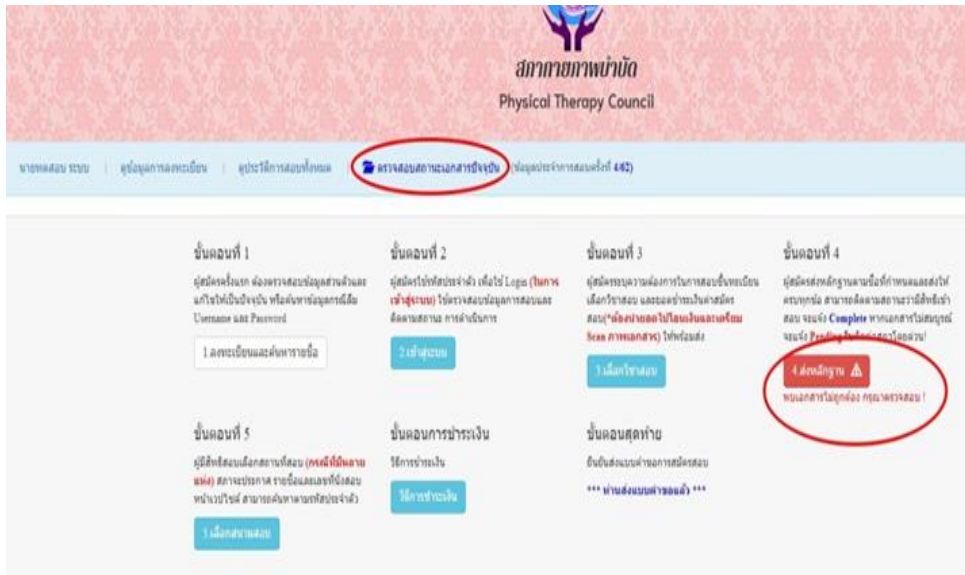
✔ ตรวจสอบสถานะเอกสาร / ท่านส่งแบบคำขอเมื่อวันที่ 13-12-2562

| | |
|---|---|
| <p>1.สถานะการตรวจสอบเอกสารการสมัคร</p> <p>ผู้สมัครส่งแบบคำขอ รอ Admin ตรวจสอบ แจ้งเดือนวันที่ : 2019-12-14 09:43:23</p> | <ul style="list-style-type: none">✘ 1.รูปถ่ายขนาด 1 นิ้ว✘ 3.สำเนาใบแสดงผลการศึกษา ระดับปริญญาตรี(Transcript)✘ 4.สำเนาหนังสือรับรองการจบการศึกษา /สำเนาใบปริญญาบัตร✘ 5.ใบรับรองแพทย์ตามแบบที่ สภากายภาพบำบัดกำหนด✘ 6.สำเนาบัตรประจำตัวประชาชน✘ 7.สำเนาทะเบียนบ้าน |
| <p>2.สถานะการตรวจสอบหลักฐานสลิปใบโอนเงิน</p> <p>ผู้สมัครส่งแบบคำขอ รอ Admin ตรวจสอบ แจ้งเดือนวันที่ : 2019-12-14 09:43:23</p> | <ul style="list-style-type: none">✘ 2.หลักฐานสลิปใบโอนเงิน |
| <p>แจ้งเลข Track ไปรษณีย์ สกภ.๒</p> | <ul style="list-style-type: none">✘ เอกสารไม่ถูกต้อง กรุณาส่งมาใหม่อีกครั้ง✔ เอกสารถูกต้อง✘ รอตรวจสอบเอกสาร |

✔ ตรวจสอบสถานะเอกสาร / ท่านส่งแบบคำขอเมื่อวันที่ 13-12-2562

| | |
|---|--|
| <p>1.สถานะการตรวจสอบเอกสารการสมัคร</p> <p>เอกสารไม่ถูกต้อง/ไม่ครบ รอผู้สมัครส่งซ่อมเอกสาร แจ้งเดือนวันที่ : 2019-12-14 09:45:55</p> | <ul style="list-style-type: none">✔ 1.รูปถ่ายขนาด 1 นิ้ว✔ 3.สำเนาใบแสดงผลการศึกษา ระดับปริญญาตรี(Transcript)✘ 4.สำเนาหนังสือรับรองการจบการศึกษา /สำเนาใบปริญญาบัตร✔ 5.ใบรับรองแพทย์ตามแบบที่ สภากายภาพบำบัดกำหนด✔ 6.สำเนาบัตรประจำตัวประชาชน✔ 7.สำเนาทะเบียนบ้าน <p>ข้อความตอบกลับจาก Admin : เอกสารข้อ 4 ไม่ถูกต้อง กรุณาส่งใหม่อีกครั้ง</p> |
| <p>2.สถานะการตรวจสอบหลักฐานสลิปใบโอนเงิน</p> <p>ผู้สมัครส่งแบบคำขอ รอ Admin ตรวจสอบ แจ้งเดือนวันที่ : 2019-12-14 09:43:23</p> | <ul style="list-style-type: none">✘ 2.หลักฐานสลิปใบโอนเงิน |
| <p>แจ้งเลข Track ไปรษณีย์ สกภ.๒</p> | <ul style="list-style-type: none">✘ เอกสารไม่ถูกต้อง กรุณาส่งมาใหม่อีกครั้ง✔ เอกสารถูกต้อง✘ รอตรวจสอบเอกสาร |

แก้ไขไฟล์ Upload



กรณีมีเอกสารที่ไม่ถูกต้อง โปรแกรมจะแสดงการแจ้งเตือนว่า พบเอกสารที่ไม่ถูกต้อง แอดมินจะแจ้งกลับทางเมนู **ตรวจสอบสถานะเอกสารนี้**

แอดมินจะเข้าไปตรวจสอบไฟล์เอกสารที่ Upload File เข้ามาหลังจากที่ผู้สมัครกด **ยืนยันส่งแบบคำขอ** มาในระบบภายใน 7 วัน หากพบว่าเอกสารไม่ถูกต้อง แอดมินจะทำการแจ้งข้อที่เอกสารไม่ถูกต้อง พร้อมกับระบุข้อความแจ้งเตือนกลับไป

จากนั้นให้ผู้สมัครกดปุ่ม **แก้ไขไฟล์ Upload** โดยต้องเข้าไป Upload File เอกสารใหม่ ภายใน 3 วัน หลังจากที่ได้รับแจ้งแก้ไข

ข้อที่ระบบขึ้นข้อความว่า **ไฟล์ไม่ถูกต้อง กรุณาอัปโหลดไฟล์ใหม่** ให้ผู้สมัครทำการลบไฟล์เก่าออก หรือเลือกไฟล์ใหม่ Upload ทับไฟล์เก่าได้ เมื่อเลือกไฟล์แล้ว ให้ทำการกดปุ่ม **อัปโหลดไฟล์แก้ไข+ส่งแบบคำขอ**

The screenshot shows a document upload form. At the top, it says 'หัวข้อละ 1 ไฟล์เท่านั้น, เลือกเฉพาะไฟล์ที่ต้องการ Upload .gif .jpg .png .jpeg .png'. Below this are several rows of upload fields. The fourth row is highlighted with a red circle and contains the error message: '* 4. สำเนาหนังสือรับรองการจบการศึกษา หรือสำเนาใบปริญญาบัตร : ไฟล์ไม่ถูกต้อง กรุณาอัปโหลดไฟล์ใหม่ !'. To the right of this row, there is a 'เลือกไฟล์' (Select File) button, which is also circled in red. Other rows show successful uploads with green checkmarks. At the bottom, there is a button for 'อัปโหลดไฟล์แนบ + ส่งแบบคำขอ'.

/เมื่อกดปุ่ม...

เมื่อคุณปุ่ม อัปโหลดไฟล์แก้ไข+ส่งแบบคำขอ เรียบร้อยแล้ว ระบบจะแสดงหน้าตรวจสอบสถานะเอกสาร เมื่ออัปโหลดไฟล์เอกสารและส่งซ่อมแบบคำขอแล้ว ระบบจะเปลี่ยนแปลงสถานะการดำเนินการ จากนั้นแอดมินจะทำการตรวจสอบพร้อมกับแจ้งกลับสถานะเอกสารอีกครั้ง หากมีข้อสงสัย ติดต่อฝ่ายงานจัดสอบ โทร. 094-515-5696 คุณธนพร คำเครือ

เมื่อแอดมินตรวจสอบไฟล์เอกสารที่ส่งแก้ไขเรียบร้อยแล้ว ระบบจะแสดงหน้า ตรวจสอบสถานะเอกสาร

ข้อ 1. สถานะการตรวจสอบเอกสารการสมัคร เอกสารครบ ถูกต้อง

ข้อ 2. สถานะการตรวจสอบหลักฐานสลิปใบโอนเงิน เอกสารครบ ถูกต้อง

เมื่อสถานะเอกสารของข้อ 1 และข้อ 2 ถูกต้องทั้ง 2 ข้อ ถือว่าการสมัครสอบออนไลน์เสร็จสิ้นกระบวนการสมัครสอบ โปรดรอประกาศรายชื่อผู้มีสิทธิ์สอบความรู้เพื่อขอขึ้นทะเบียนและรับใบอนุญาตเป็นผู้ประกอบวิชาชีพ กายภาพบำบัด ที่หน้าเว็บไซต์สภากายภาพบำบัด <http://pt.or.th/PTCouncil/>