

คู่มือใช้งานสำหรับผู้สมัครสอบออนไลน์

เนื่องจากการสมัครครั้งนี้เป็นการสมัครสอบออนไลน์ จึงไม่มีการรับเอกสารสมัครสอบทางไปรษณีย์ โปรดอ่านรายละเอียดการสมัครสอบให้ครบถ้วนและปฏิบัติตามอย่างเคร่งครัด หากผู้สมัครไม่ได้สมัครสอบผ่านระบบออนไลน์ แต่ได้ส่งเอกสารสมัครสอบมาที่สภากายภาพบำบัด ท่านจะไม่มีสิทธิ์สอบความรู้ฯ ทั้งนี้สภาฯ ถือว่าท่านรับทราบและยินยอมที่จะถูกตัดสิทธิ์ในการสอบในครั้งนี้

ผู้สมัครสอบความรู้ฯ ให้ยื่นเอกสาร สมัครสอบทางออนไลน์เท่านั้น ไม่รับเอกสารทางไปรษณีย์ โปรดแนบไฟล์หลักฐานเป็น ภาพสแกน เท่านั้น ไม่ใช้ ขาว-ดำ ดังนี้

เข้าเว็บไซต์สภากายภาพบำบัด www.pt.or.th/ คลิก



สมัครสอบความรู้ ครั้งที่

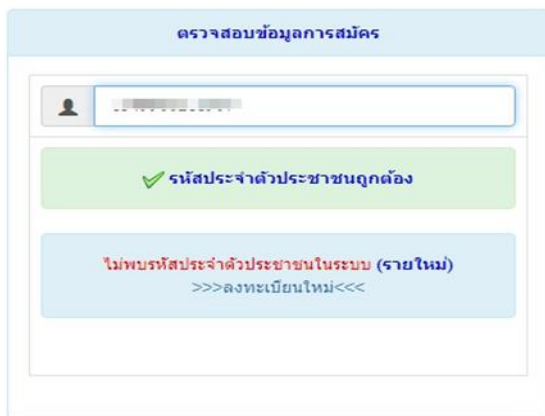
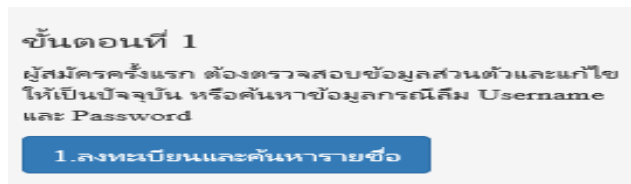
ได้แบนเนอร์ ตามรูป

โปรแกรมสมัครสอบขึ้นทะเบียนในเว็บไซต์สภากายภาพบำบัด ดำเนินการดังนี้

ผู้สมัครสอบโปรดอ่านรายละเอียดการสมัครสอบให้เข้าใจก่อนการสมัครสอบออนไลน์ ประกอบด้วย 5 ขั้นตอน ดังนี้



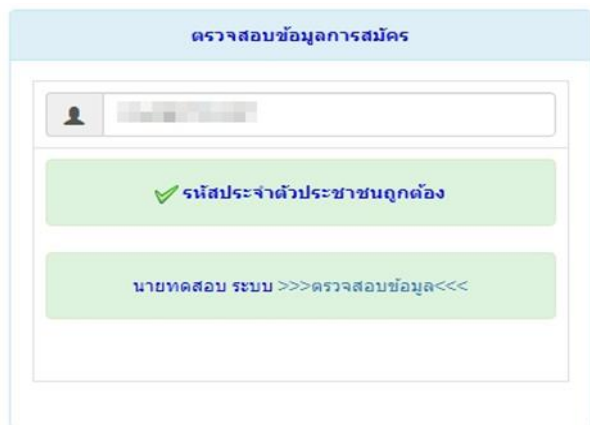
ขั้นตอนที่ 1 ลงทะเบียนและค้นหารายชื่อ



ย้อนกลับ

แสดงภาพกรณีรายชื่อใหม่ จากนั้น คลิก **ลงทะเบียนใหม่**

ภาพที่ 1 แสดงสมาชิกรายชื่อใหม่



ย้อนกลับ

แสดงภาพกรณีเคยสมัครแล้ว จากนั้น คลิก **ตรวจสอบข้อมูล**

ภาพที่ 2 แสดงสมาชิกรายชื่อเก่า

/1.ลงทะเบียน...

1. ลงทะเบียนและค้นหารายชื่อ โดยกรอก เลขรหัสบัตรประจำตัวประชาชน 13 หลัก

ภาพที่ 1 แสดงสมาชิกรายใหม่

ให้ทำการคลิกที่ >>> **ลงทะเบียนใหม่** <<< เพื่อทำการกรอกข้อมูลสมัครสมาชิก

- ทำกรอกข้อมูล ชื่อ-สกุล รายละเอียดต่างๆ ที่มีเครื่องหมาย * ให้ครบ ได้แก่ 1.ที่อยู่ตามทะเบียนบ้าน 2.ข้อมูลสถานที่ปฏิบัติงานปัจจุบัน (ถ้ามี) 3.ที่อยู่สำหรับให้สภากายภาพบำบัดติดต่อกลับ และข้อมูลการศึกษา ให้ครบถ้วน เสร็จแล้ว กด **บันทึก**

ภาพที่ 2 แสดงสมาชิกรายเก่า

ระบบจะแสดง ชื่อ-สกุล ที่มีข้อมูลสมาชิกอยู่แล้ว ให้คลิกที่ >>> **ตรวจสอบข้อมูล** <<<

ตรวจสอบข้อมูล และ**รหัสประจำตัว 6 หลัก (User & Pass สำหรับใช้ Login)** เพื่อใช้ **Log in** ขั้นตอนที่ 2 เข้าสู่ระบบ โดยจะใช้ **Username** และ **Password** เป็นรหัสเดียวกัน

สมาชิกรายใหม่ ให้กรอกข้อมูล ชื่อ-สกุล รายละเอียดต่างๆ ที่มีเครื่องหมาย * ให้ครบ ได้แก่ 1.ที่อยู่ตามทะเบียนบ้าน 2.ข้อมูลสถานที่ปฏิบัติงานปัจจุบัน (ถ้ามี) 3.ที่อยู่สำหรับให้สภากายภาพบำบัดติดต่อกลับ และข้อมูลการศึกษา ให้ครบถ้วน เสร็จแล้ว กด **บันทึก** (ตามภาพ)

แก้ไขข้อมูลลงทะเบียน

การค้นหายังอยู่หรือคุณมีใบยืนยันแล้ว ไม่พบข้อมูลใดๆ !

วันที่ลงทะเบียน 20/11/2562 รหัสประจำตัวประชาชน *****

* คำนามหน้า นาม * ชื่อ * สกุล

* คำนามหน้า Eng ชื่อ Eng * สกุล Eng

สัญชาติ * เชื้อชาติ * ศาสนา

* (รายละเอียดป.ป.ช.) * Email

วันเดือนปีเกิด

*** โปรดระบุ Email ให้อีกช่อง เนื่องจากจะใช้สำหรับส่งรหัสยืนยันในการสมัครสมาชิก ***

1. ที่อยู่ตามทะเบียนบ้าน

* ที่อยู่

* หมู่ที่ * ซอย * ถนน

* จังหวัด กรุงเทพมหานคร

* อำเภอ

* ตำบล

* รหัสไปรษณีย์ * เบอร์โทรศัพท์บ้าน * เบอร์โทรศัพท์มือถือ

2. ข้อมูลสถานที่ปฏิบัติงานปัจจุบัน เลือกที่อยู่ตามทะเบียนบ้าน

สถานะการปฏิบัติงาน * ยังไม่ทำงาน

ประเภทการปฏิบัติงาน * โภชนาการ

ชื่อสถานที่ปฏิบัติงาน

แผนก/หน่วยงาน * ส่วนหนอง

ที่อยู่ปฏิบัติงาน

หมู่ที่ * ซอย * ถนน

จังหวัด กรุงเทพมหานคร

อำเภอ

ตำบล

รหัสไปรษณีย์ * เบอร์โทรศัพท์มือถือ

เบอร์โทร สำนักงาน * ต่อ

บันทึกข้อมูล

3. ที่อยู่สำหรับใบส่งใบสภามหาวิทยาลัยและติดต่อ กรุณากรอกข้อมูล

* ที่อยู่

หมู่ที่ ซอย ถนน

* จังหวัด กรุงเทพมหานคร

* อำเภอ

* ตำบล

* รหัสไปรษณีย์ * เบอร์โทรศัพท์มือถือ เบอร์โทรศัพท์บ้าน (ถ้ามี)

ส่งต่อขั้นตอนถัดไป

ข้อมูลการศึกษา

สถาบันที่จบ กรุงเทพมหานคร

ระดับการศึกษา

ระดับการศึกษา ปริญญาตรี ปีการศึกษาที่จบ 2562

บันทึก คำว่า หมายเหตุ

เมื่อบันทึกข้อมูลการสมัครสมาชิกเรียบร้อยแล้ว ระบบจะแสดงรายละเอียดข้อมูลการลงทะเบียนต่างๆ ทั้งหมดและจะได้ รหัสประจำตัว 6 หลัก (User & Pass สำหรับใช้ Login) เพื่อใช้ Log in ขั้นตอนที่ 2 เข้าสู่ระบบ โดยจะใช้ Username และ Password เป็นรหัสเดียวกัน

✓ ข้อมูลผู้ลงทะเบียน ประจำปีการศึกษา 4/62

รหัสประจำตัว (User & Pass สำหรับใช้ Login)

รหัสประจำตัวประชาชน

ชื่อ - สกุล นายทดสอบ ระบบ

อายุ 21 ปี สัญชาติ ไทย

เชื้อชาติ ไทย ศาสนา พุทธ

Email tester@gmail.com

วันที่สมัคร 20-11-2562

1. ที่อยู่ตามทะเบียนบ้าน

ที่อยู่ 123

หมู่ที่ ซอย ถนน

ตำบล คลองตันโพธิ์

อำเภอ คลองสาน

จังหวัด กรุงเทพมหานคร 10600

โทรศัพท์บ้าน โทรศัพท์มือถือ 090-0000001

2. ข้อมูลสถานที่ปฏิบัติงานปัจจุบัน

สถานประกอบการปฏิบัติงาน ยังไม่ทำงาน

ประเภทการปฏิบัติงาน

ชื่อสถานที่ปฏิบัติงาน

แผนก/หน่วยงาน ตำแหน่ง

หมู่ที่

ตำบล

อำเภอ

จังหวัด

โทรศัพท์บ้าน สนง. - โทรศัพท์มือถือ

3. ข้อมูลที่อยู่สำหรับใบส่งใบสภามหาวิทยาลัย (ข้อ 3. ที่อยู่อื่นๆ)

ที่อยู่ 332

หมู่ที่

ตำบล กระดังง์

อำเภอ กำแพงแสน

จังหวัด นครปฐม 73140

โทรศัพท์บ้าน โทรศัพท์มือถือ 080-0000001

ข้อมูลการศึกษา

สถาบันที่จบ มหาวิทยาลัยแม่ฟ้าหลวง

ระดับการศึกษา ปริญญาตรี / ปีการศึกษาที่จบ 2562

ผลคะแนน ณ ปัจจุบัน

สถานะวิชาที่ 1 ไม่ผ่าน

สถานะวิชาที่ 2 ไม่ผ่าน

สถานะวิชาที่ 3 ไม่ผ่าน

ผลสอบ สมุดรใหม่

สถานะการชำระเงิน

แจ้งเดือนวันที่ :

สถานะส่งเอกสาร

แจ้งเดือนวันที่ :

เลขที่สมาชิก

หมดสิทธิ์เก็บปี 2564

แก้ไขข้อมูล

✘ ขั้นตอนที่ 3 ข้อมูลเลือกวิชาสอบขึ้นทะเบียน ประจำปีการศึกษา 4/62

ยังไม่ได้เลือกวิชาสอบขึ้นทะเบียน

✘ ขั้นตอนที่ 4 ข้อมูลรูปภาพหลักฐานการสอบขึ้นทะเบียน ประจำปีการศึกษา 4/62

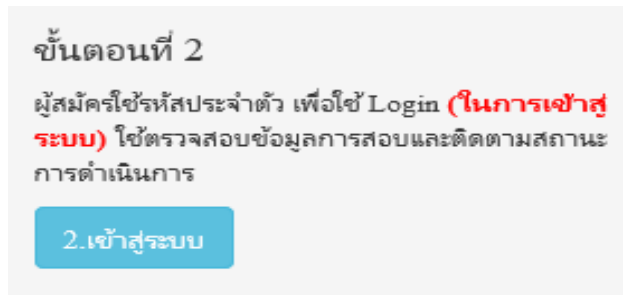
ยังไม่ได้ส่งรูปภาพหลักฐานการสอบขึ้นทะเบียน

✘ ขั้นตอนที่ 5 ข้อมูลเลือกสนามสอบ ประจำปีการศึกษา 4/62

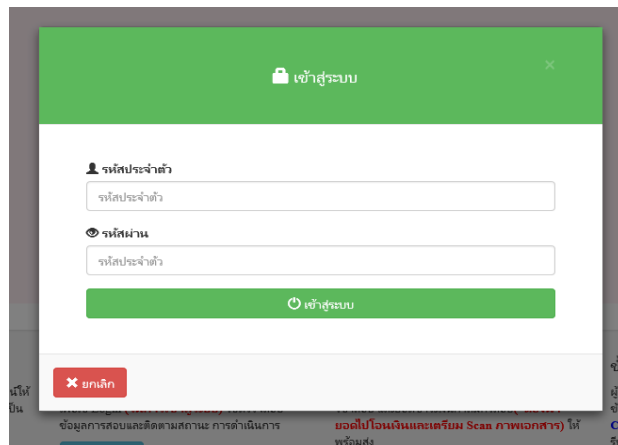
ยังไม่ได้เลือกสนามสอบ

หมายเหตุ

ขั้นตอนที่ 2 เข้าสู่ระบบ



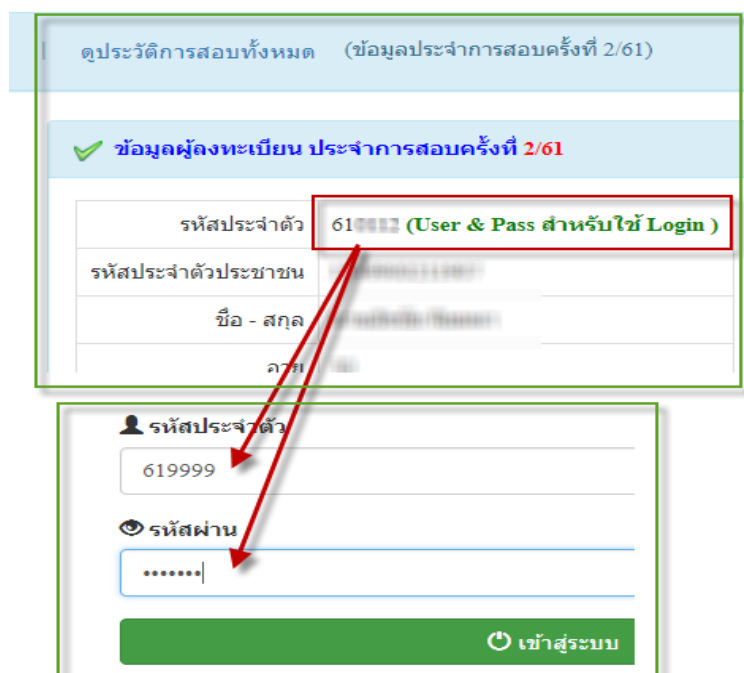
กรณีผู้สมัครสอบเก็บคะแนน ลืม Username และ Password เข้าขั้นตอนที่ 1 ค้นหาข้อมูล ตรวจสอบข้อมูล และนำรหัสประจำตัว 6 หลัก ใช้ Log in ขั้นตอนที่ 2



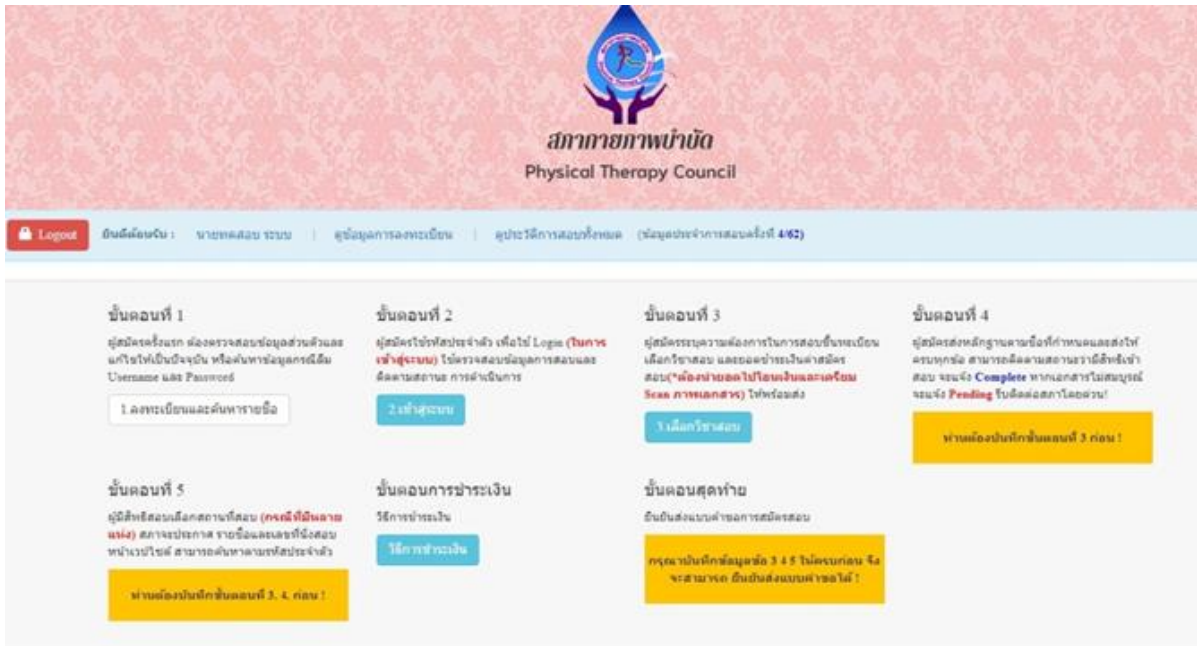
นำเลขรหัสประจำตัว 6 หลัก (User & Pass สำหรับใช้ Login) มากรอกในช่อง รหัสประจำตัว และ รหัสผ่าน ทั้ง 2 ช่อง เป็น รหัสเดียวกัน กด **เข้าสู่ระบบ**

ตัวอย่าง รหัสประจำตัว 619999

รหัสผ่าน 619999



หลังจากทำการ Login เข้าสู่ระบบแล้ว ให้ไปยังขั้นตอนที่ 3



ขั้นตอนที่ 3 เลือกวิชาสอบขึ้นทะเบียนและรับทราบค่าธรรมเนียม

ผู้สมัครระบุนความต้องการในการสอบ เลือกวิชาสอบ และยอดชำระเงินค่าสมัครสอบ กด **ยืนยัน** ระบบจะแจ้งยอดที่ต้องชำระ และให้โอนเงินเข้าบัญชี สภากายภาพบำบัด ธนาคารไทยพาณิชย์ เลขที่บัญชี 406 - 545820 - 0

****หมายเหตุ :** ผู้สมัครสอบ ต้องตรวจสอบรายการ โอนเงินให้ถูกต้อง หากท่านชำระเงินผิด เกินกว่าจำนวนเงินที่ต้องชำระ จะถือว่าท่านยินยอมมอบให้สภากายภาพบำบัด ไม่สามารถขอเงินคืนค่าธรรมเนียม ไม่ว่ากรณีใดๆ ทั้งสิ้น



เลขที่บัญชี สภากายภาพบำบัด
406-545820-0
สาขา ศูนย์ราชการเฉลิมพระเกียรติ
แจ้งวัฒนะอาคาร B

ชื่อบัญชี : สภากายภาพบำบัด ธนาคารไทยพาณิชย์ เลขที่บัญชี 406-545820-0
สาขา ศูนย์ราชการเฉลิมพระเกียรติ อาคารB(ออมทรัพย์)

ช่องทางการชำระเงิน

1. ชำระเงินผ่านเคาน์เตอร์ธนาคารไทยพาณิชย์ได้ที่สาขาทั่วประเทศ
2. ชำระเงินผ่านตู้ ATM ธนาคารไทยพาณิชย์
3. ชำระเงินผ่าน Application

กรณีสมัครสอบใหม่เป็นครั้งแรก สมัครขึ้นทะเบียนสมาชิกและแบบคำขอ ค่าธรรมเนียมในการสมัคร สอบ
ความรู้ ค่าสอบความรู้รายวิชา และค่าดำเนินการส่งไปรษณีย์หนังสือสำคัญเป็นสมาชิก สอบ 3 วิชา ยอดชำระทั้งสิ้น
3,700 บาท

ขั้นตอนที่ 3 เลือกวิชาสอบขึ้นทะเบียนและรับทราบค่าธรรมเนียม

รหัสประจำตัว : ██████████
รหัสประจำตัวประชาชน : ██████████
ชื่อ สกุล : นายทดสอบ ระบบ
สถานะผลสอบ ณ ปัจจุบัน : วิชาที่ 1 **ไม่ผ่าน**
วิชาที่ 2 **ไม่ผ่าน**
วิชาที่ 3 **ไม่ผ่าน**
สถานะผล **สมัครใหม่**

การสอบครั้งที่ : 4/62
วันที่ลงทะเบียน : 13/12/2562

วิชาที่ต้องการสอบ : 01 กฎหมายจรรยาบรรณและการบริหารงาน
 02 เทคนิค และวิธีการทางกายภาพบำบัด
 03 กายภาพบำบัดในโรคและภาวะต่างๆ

รายการที่ต้องชำระ : 1 วิชา 1,500 บาท
 2 วิชา 2,000 บาท
 3 วิชา 2,500 บาท
 ขึ้นทะเบียนสมาชิก 1,100 บาท
 ส่งไปรษณีย์หนังสือสำคัญการเป็นสมาชิกสภาฯ 100 บาท

***** รวมยอดชำระทั้งสิ้น 3,700 บาท *****

[ยืนยัน](#)

กรณีสมัครสอบใหม่เป็นครั้งแรก สมัครขึ้นทะเบียนสมาชิกและแบบคำขอ ค่าธรรมเนียมในการสมัคร สอบ
ความรู้ ค่าสอบความรู้รายวิชา ค่าดำเนินการส่งไปรษณีย์หนังสือสำคัญเป็นสมาชิก **เลือกสอบ 1 วิชา** ยอดชำระ 2,700 บาท

ขั้นตอนที่ 3 เลือกวิชาสอบขึ้นทะเบียนและรับทราบค่าธรรมเนียม

รหัสประจำตัว : ██████████
รหัสประจำตัวประชาชน : ██████████
ชื่อ สกุล : นายทดสอบ ระบบ
สถานะผลสอบ ณ ปัจจุบัน : วิชาที่ 1 **ไม่ผ่าน**
วิชาที่ 2 **ไม่ผ่าน**
วิชาที่ 3 **ไม่ผ่าน**
สถานะผล **สมัครใหม่**

การสอบครั้งที่ : 4/62
วันที่ลงทะเบียน : 13/12/2562

วิชาที่ต้องการสอบ : 01 กฎหมายจรรยาบรรณและการบริหารงาน
 02 เทคนิค และวิธีการทางกายภาพบำบัด
 03 กายภาพบำบัดในโรคและภาวะต่างๆ

รายการที่ต้องชำระ : 1 วิชา 1,500 บาท
 2 วิชา 2,000 บาท
 3 วิชา 2,500 บาท
 ขึ้นทะเบียนสมาชิก 1,100 บาท
 ส่งไปรษณีย์หนังสือสำคัญการเป็นสมาชิกสภาฯ 100 บาท

***** รวมยอดชำระทั้งสิ้น 2,700 บาท *****

[ยืนยัน](#)

กรณีสมัครสอบใหม่เป็นครั้งแรก สมัครขึ้นทะเบียนสมาชิกและแบบคำขอ ค่าธรรมเนียมในการสมัครสอบ
ความรู้ ค่าสอบความรู้รายวิชา ค่าดำเนินการส่งไปรษณีย์หนังสือสำคัญเป็นสมาชิก **เลือกสอบ 2 วิชา** ยอดชำระ 3,200 บาท

ขั้นตอนที่ 3 เลือกวิชาสอบขึ้นทะเบียนและรับทราบค่าธรรมเนียม

รหัสประจำตัว : ██████████
รหัสประจำตัวประชาชน : ██████████
ชื่อ สกุล : นายทดสอบ ระบบ
สถานะผลสอบ ณ ปัจจุบัน : วิชาที่ 1 **ไม่ผ่าน**
วิชาที่ 2 **ไม่ผ่าน**
วิชาที่ 3 **ไม่ผ่าน**
สถานะผล **สมัครใหม่**

การสอบครั้งที่ : 4/62
วันที่ลงทะเบียน : 13/12/2562
วิชาที่ต้องการสอบ : 01 กฎหมายจรรยาบรรณและการบริหารงาน
 02 เทคนิค และวิธีการทางกายภาพบำบัด
 03 กายภาพบำบัดในโรคและภาวะต่างๆ

รายการที่ต้องชำระ : 1 วิชา 1,500 บาท
 2 วิชา 2,000 บาท
 3 วิชา 2,500 บาท
 ขึ้นทะเบียนสมาชิก 1,100 บาท
 ส่งไปรษณีย์หนังสือสำคัญการเป็นสมาชิกสภาฯ 100 บาท

***** รวมยอดชำระทั้งสิ้น 3,200 บาท *****

ยืนยัน

*กรณีสมัครสอบเก็บคะแนน สมาชิกเลือกสอบ 1 วิชา ยอดที่ต้องชำระ = 1,500 บาท

ขั้นตอนที่ 3 เลือกวิชาสอบขึ้นทะเบียนและรับทราบค่าธรรมเนียม

รหัสประจำตัว : ██████████
รหัสประจำตัวประชาชน : ██████████
ชื่อ สกุล : ██████████
สถานะผลสอบ ณ ปัจจุบัน : วิชาที่ 1 **ไม่ผ่าน**
วิชาที่ 2 **ไม่ผ่าน**
วิชาที่ 3 **ไม่ผ่าน**
สถานะผล **ยังไม่ได้เก็บ**

การสอบครั้งที่ : 4/62
วันที่ลงทะเบียน : 13/12/2562
วิชาที่ต้องการสอบ : 01 กฎหมายจรรยาบรรณและการบริหารงาน
 02 เทคนิค และวิธีการทางกายภาพบำบัด
 03 กายภาพบำบัดในโรคและภาวะต่างๆ

รายการที่ต้องชำระ : 1 วิชา 1,500 บาท
 2 วิชา 2,000 บาท
 3 วิชา 2,500 บาท

รวมยอดชำระทั้งสิ้น 1500 บาท

ยืนยัน

**กรณีสมัครสอบเก็บคะแนน สมาชิกเลือกสอบ 2 วิชา ยอดที่ต้องชำระ = 2,000 บาท

ขั้นตอนที่ 3 เลือกวิชาสอบขึ้นทะเบียนและรับทราบค่าธรรมเนียม

รหัสประจำตัว : ██████████
รหัสประจำตัวประชาชน : ██████████
ชื่อ สกุล : ██████████
สถานะผลสอบ ณ ปัจจุบัน : วิชาที่ 1 **ไม่ผ่าน**
วิชาที่ 2 **ไม่ผ่าน**
วิชาที่ 3 **ไม่ผ่าน**
สถานะผล **ยังไม่ได้เก็บ**

การสอบครั้งที่ : 4/62
วันที่ลงทะเบียน : 13/12/2562
วิชาที่ต้องการสอบ : 01 กฎหมายจรรยาบรรณและการบริหารงาน
 02 เทคนิค และวิธีการทางกายภาพบำบัด
 03 กายภาพบำบัดในโรคและภาวะต่างๆ

รายการที่ต้องชำระ : 1 วิชา 1,500 บาท
 2 วิชา 2,000 บาท
 3 วิชา 2,500 บาท

รวมยอดชำระทั้งสิ้น 2000 บาท

ยืนยัน

/**กรณีสมัคร...

- ***กรณีสมัครสอบเก็บคะแนน สมาชิกเลือกสอบ 3 วิชา ยอดที่ต้องชำระ = 2,500 บาท และ
- ***กรณีสมาชิก ผู้ที่ใบอนุญาตประกอบวิชาชีพหมดอายุ ไม่ได้ต่ออายุใบอนุญาตฯ เก็บคะแนนไม่ครบ 50 คะแนน ต้องสอบใหม่ทั้ง 3 วิชา (01,02,03) ยอดที่ต้องชำระ = 2,500 บาท



เมื่อเลือกวิชาสอบเรียบร้อยแล้ว ให้โอนเงินค่าสมัครสอบเข้าบัญชี สภาทนายความบำบัด ธนาकारไทยพาณิชย์ เลขที่บัญชี 406 - 545820 - 0 พร้อมเตรียมไฟล์เอกสาร ขนาดไฟล์ต้องไม่ใหญ่กว่า 1 MB (save เป็น .jpg) แนบไฟล์ในขั้นตอนที่ 4

ขั้นตอนที่ 4 ส่งรูปภาพหลักฐานการสอบขึ้นทะเบียน

- ให้ผู้สมัครเตรียมไฟล์เอกสาร ขนาดไฟล์ต้องไม่ใหญ่กว่า 1 MB (save เป็น .jpg) เพื่อ upload file ดังนี้
1. กด **เลือกไฟล์** เลือก รูปถ่ายขนาด 1 นิ้ว
 2. กด **เลือกไฟล์** เลือก รูปภาพสลิปไปโอนเงินค่าธรรมเนียม
 - เลือก ธนาคารที่ชำระ
 - เลือก ประเภทการชำระ
 - เลือก วัน/เวลาที่ฝาก/โอน ชั่วโมง นาที ให้ครบทุกช่อง
 3. กด **เลือกไฟล์** เลือก สำเนาใบแสดงผลการศึกษาระดับปริญญาตรี **ทั้งหมดทุกหน้า ฉบับภาษาไทย** หรือ สำเนาใบอนุญาตประกอบวิชาชีพ **ฉบับที่หมดอายุ (ลงลายมือชื่อรับรองสำเนาถูกต้อง)**
 - รูปภาพสำเนาใบแสดงผลการศึกษาระดับปริญญาตรี(Transcript) **ทั้งหมดทุกหน้า ฉบับภาษาไทย**
 - เฉพาะกรณีสมัครสอบใหม่เป็นครั้งแรกและกรณีสอบเก็บคะแนน (ลงลายมือชื่อรับรองสำเนาถูกต้อง)
 - รูปภาพสำเนาใบอนุญาตประกอบวิชาชีพทนายความบำบัด เฉพาะกรณีสมาชิก ผู้ที่ใบอนุญาตประกอบวิชาชีพหมดอายุ ไม่ได้ต่ออายุใบอนุญาตฯ เก็บคะแนนไม่ครบ 50 คะแนน (ลงลายมือชื่อรับรองสำเนาถูกต้อง)
 4. กด **เลือกไฟล์** เลือก รูปภาพสำเนานั่งสีรับรองการจบการศึกษา หรือ รูปภาพสำเนาใบปริญญาบัตร (ลงลายมือชื่อรับรองสำเนาถูกต้อง)
 5. กด **เลือกไฟล์** เลือก รูปภาพใบรับรองแพทย์เพื่อขอสมัครเป็นสมาชิกสภาทนายความบำบัด (ตามแบบที่สภาทนายความบำบัดกำหนด (เฉพาะกรณีสมัครสอบใหม่เป็นครั้งแรกเท่านั้น)
 6. กด **เลือกไฟล์** เลือก รูปภาพสำเนาบัตรประจำตัวประชาชน (ลงลายมือชื่อรับรองสำเนาถูกต้อง)
 7. กด **เลือกไฟล์** เลือก รูปภาพสำเนาทะเบียนบ้าน (ลงลายมือชื่อรับรองสำเนาถูกต้อง)
- * กรณีสมัครสอบใหม่เป็นครั้งแรก สมัครขึ้นทะเบียนสมาชิกและสมัครสอบความรู้ ให้ upload file เอกสารตามข้อ 1 – 7
- * กรณีสมัครสอบเก็บคะแนน ให้ upload file เอกสารตามข้อ 1-4 และ ข้อ 6-7 ยกเว้นข้อ 5 ใบรับรองแพทย์
- * กรณีสมาชิก ผู้ที่ใบอนุญาตประกอบวิชาชีพหมดอายุ ไม่ได้ต่ออายุใบอนุญาตฯ เก็บคะแนนไม่ครบ 50 คะแนน ต้องสอบใหม่ทั้ง 3 วิชา และยังไม่เคยดำเนินการ upload file เอกสาร ขอให้ upload file เอกสารตามข้อ 1-4 และข้อ 6-7 ยกเว้นข้อ 5 ใบรับรองแพทย์


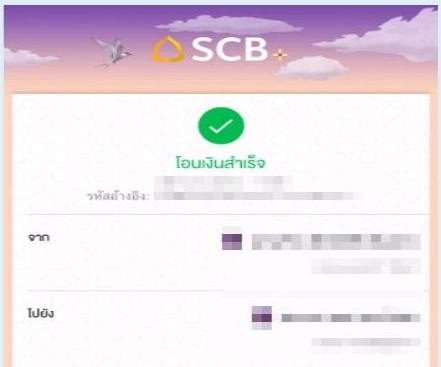
ขั้นตอนที่ 4 ส่งรูปภาพหลักฐานการสอบขึ้นทะเบียน

รหัสประจำตัว :	รหัสประจำตัวประชาชน
ชื่อ สกุล :	นายทดสอบ ระบบ
การสอบครั้งที่ :	4/62 วันที่บันทึกข้อมูล : 13/12/2562
หัวข้อข้อ 1 ไฟล์เพาเน้น ,เลือกเฉพาะไฟล์ที่ต้องการ Upload .gif .jpg .png .jpeg .png เครื่องหมาย * บังคับให้อัปโหลด / ไฟล์ขนาดไม่เกิน 1MB	
* 1.รูปถ่ายขนาด 1 นิ้ว : (Width : 2.5cm , Height : 3.5cm , Resolution 300 Pixels/Inch)	<input type="button" value="เลือกไฟล์"/> <input type="button" value="ไม่ได้เลือกไฟล์ใด"/>
* 2.หลักฐานสลิปใบโอนเงิน :	<input type="button" value="เลือกไฟล์"/> <input type="button" value="ไม่ได้เลือกไฟล์ใด"/> * ธนาคารที่ชำระ : <input type="text" value="กรุณาเลือก"/> * ประเภทการชำระ : <input type="text" value="กรุณาเลือก"/> * วันที่เวลาที่ฝาก/โอน : <input type="text" value="13/12/2562"/> ชั่วโมง <input type="text" value=""/> : นาที <input type="text" value=""/> น.
* 3. สำเนาใบแสดงผลการศึกษาระดับปริญญาตรี(Transcript) หรือใบอนุญาตประกอบวิชาชีพกายภาพบำบัด :	<input type="button" value="เลือกไฟล์"/> <input type="button" value="ไม่ได้เลือกไฟล์ใด"/>
* 4. สำเนาหนังสือรับรองการจบการศึกษา หรือสำเนาใบปริญญาบัตร :	<input type="button" value="เลือกไฟล์"/> <input type="button" value="ไม่ได้เลือกไฟล์ใด"/>
* 5. ใบรับรองแพทย์ตามแบบที่ สภากายภาพบำบัดกำหนด :	<input type="button" value="เลือกไฟล์"/> <input type="button" value="ไม่ได้เลือกไฟล์ใด"/>
* 6. สำเนาบัตรประจำตัวประชาชน :	<input type="button" value="เลือกไฟล์"/> <input type="button" value="ไม่ได้เลือกไฟล์ใด"/>
* 7. สำเนาทะเบียนบ้าน :	<input type="button" value="เลือกไฟล์"/> <input type="button" value="ไม่ได้เลือกไฟล์ใด"/>
<input type="button" value="บันทึกข้อมูล"/>	

เมื่อผู้สมัคร upload file เอกสารทั้งหมดเรียบร้อยแล้ว ให้กด **บันทึกข้อมูล**

หลังจากบันทึกข้อมูลในขั้นตอนที่ 4 เรียบร้อยแล้ว ระบบจะแสดงหลักฐานที่ upload file ทั้งหมด

ขั้นตอนที่ 4 ส่งรูปภาพหลักฐานการสอบขึ้นทะเบียน สำเร็จ

รหัสประจำตัว :	
รหัสประจำตัวประชาชน :	
ชื่อ สกุล :	นายทดสอบ ระบบ
การสอบครั้งที่ :	4/62
วันที่บันทึกข้อมูล :	13/12/2562
* 1.รูปถ่ายขนาด 1 นิ้ว : (Width : 2.5cm , Height : 3.5cm , Resolution 300 Pixels/Inch)	
* 2.หลักฐานสลิปใบโอนเงิน :	



หมายเหตุ : ถ้าโปรแกรมไม่แสดงหลักฐานที่ Upload File เช่น

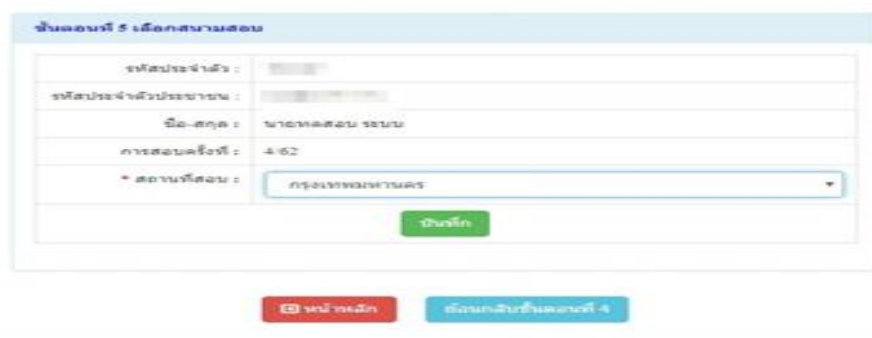
ข้อ 6. สำเนาบัตรประจำตัวประชาชน : **Not Found Image** กรุณา ***** Upload File ใหม่อีกครั้ง*****

เนื่องจากไฟล์ที่ Upload File มีขนาดใหญ่หรือนามสกุลไม่ตรงตามที่กำหนดไว้ ผู้สมัครต้องกลับไป Upload File ใหม่
อีกครั้ง

ขั้นตอนที่ 5 เลือกสถานที่สอบ มีแห่งเดียวคือ

สนามสอบ มหาวิทยาลัยมหิดล ศาลายา จังหวัดนครปฐม

เมื่อเลือกสถานที่สอบเรียบร้อยแล้ว ให้กด **บันทึก**



ระบบได้รับการแจ้งเลือกสถานที่สอบแล้ว

สถานที่สอบคือ :กรุงเทพมหานคร



หลังจากเลือกสนามสอบแล้วให้ทำการ กดปุ่ม **ตรวจสอบข้อมูลและยืนยันส่งแบบคำขอ**

โปรแกรมจะแสดงหน้าตรวจสอบข้อมูลขั้นตอนที่ 3 ขั้นตอนที่ 4 และขั้นตอนที่ 5 หากผู้สมัครต้องการปรับแก้ไข สามารถกลับไปแก้ไขเปลี่ยนแปลงข้อมูลได้ โดย กด **แก้ไขข้อมูล**

✓ **ขั้นตอนที่ 3 ข้อมูลเลือกวิชาสอบขั้นทะเบียน ประจำปีการสอบครั้งที่ 4/62**

การสอบครั้งที่ :	4/62
วันที่บันทึกข้อมูล :	13-12-2562
วิชาที่ต้องการสอบ :	✓01 กฎหมายจรรยาบรรณและการบริหารงาน ✓02 เทคนิค และวิธีการทางกายภาพบำบัด ✓03 กายภาพบำบัดในโรคและภาวะต่างๆ
ยอดที่ชำระเงิน	3,700.00 บาท

แก้ไขข้อมูล

✓ **ขั้นตอนที่ 4 ข้อมูลรูปภาพหลักฐานการสอบขั้นทะเบียน ประจำปีการสอบครั้งที่ 4/62**

วันที่บันทึกข้อมูล :	13-12-2562
การสอบครั้งที่ :	4/62
* 1.รูปถ่ายขนาด 1 นิ้ว : (Width : 2.5cm , Height : 3.5cm , Resolution 300 Pixels/Inch)	
* 2.หลักฐานสลิปโอนเงิน :	

* 3.สำเนาใบแสดงผลการศึกษา ระดับปริญญาตรี(Transcript) :	
* 4.สำเนาหนังสือรับรองการจบการศึกษา (สำเนาใบปริญญาบัตร) :	
* 5.ใบรับรองแพทย์ตามแบบที่ สภากายภาพบำบัดกำหนด :	
6.สำเนามิตรประจำตัวประชาชน :	Not Found Image!
* 7.สำเนาทะเบียนบ้าน :	

แก้ไขข้อมูล

✓ ขั้นตอนที่ 5 ข้อมูลเด็กสนามสอบ ประจำการสอบครั้งที่ 4/62

วันที่บันทึกข้อมูล :	20-11-2562
การสอบครั้งที่ :	4/62
สถานที่สอบ :	กรุงเทพมหานคร

แก้ไขข้อมูล

🏠 หน้าหลัก

ข้าพเจ้าได้ทำการตรวจสอบข้อมูลถูกต้องครบถ้วนแล้ว (หากยืนยันส่งแบบคำขอแล้วจะไม่สามารถแก้ไขข้อมูลได้)

📄 ยืนยันส่งแบบคำขอ

เมื่อผู้สมัครตรวจสอบข้อมูลทั้งหมดถูกต้องครบถ้วนแล้ว

ให้คลิก ข้าพเจ้าได้ทำการตรวจสอบข้อมูลถูกต้องครบถ้วนแล้ว (หากยืนยันส่งแบบคำขอแล้วจะไม่สามารถแก้ไขข้อมูลได้)

กด **ยืนยันส่งแบบคำขอ** เพื่อเป็นการส่งแบบคำขอให้ทางแอดมิน เริ่มดำเนินการตรวจสอบเอกสาร

โปรดอ่าน : เมื่อผู้สมัครกด **ยืนยันส่งแบบคำขอ** ไปแล้ว จะกลับไปแก้ไขข้อมูลไม่ได้ ต้องตรวจสอบข้อมูลทั้งหมดให้ถูกต้องครบถ้วนแล้วเท่านั้น เนื่องจากการสมัครสอบออนไลน์ ไม่มีการรับเอกสารสมัครสอบทางไปรษณีย์ **โปรดอ่านรายละเอียดการสมัครให้ครบถ้วน หากผู้สมัครไม่ได้สมัครสอบผ่านระบบออนไลน์ แล้วท่านส่งเอกสารสมัครสอบมาที่สภากายภาพบำบัด ท่านจะไม่มีสิทธิ์สอบความรู้ฯ ถือว่าท่านรับทราบและยินยอมที่จะถูกตัดสิทธิ์ในการสอบในครั้งนี้**

หากมีข้อสงสัย ติดต่อฝ่ายงานจัดสอบ โทร. 094-515-5696 คุณธนพร คำเครือ หรือส่งอีเมลล์แจ้งปัญหามายัง e-mail : nhoi_kamkrue@hotmail.com

หลังจากที่ผู้สมัครกด **ยืนยันส่งแบบคำขอ** ไปแล้ว ผู้สมัครสามารถ Login เข้ามาตรวจสอบสถานะเอกสารได้ โปรแกรมจะแสดงหน้าตรวจสอบสถานะเอกสาร ดังนี้

✓ ตรวจสอบสถานะเอกสาร / ยืนยันส่งแบบคำขอเมื่อวันที่ 13-12-2562

1.สถานะการตรวจสอบเอกสารการสมัคร ผู้สมัครส่งแบบคำขอ 5a Admin ตรวจสอบ แจ้งเดือนวันที่ : 2019-12-14 09:43:23	<ul style="list-style-type: none">✕ 1.รูปถ่ายขนาด 1 นิ้ว✕ 3.สำเนาใบแสดงผลการศึกษา ระดับปริญญาตรี(Transcript)✕ 4.สำเนานิ่งสือรับรองการจบการศึกษา /สำเนาใบปริญญาบัตร✕ 5.ใบรับรองแพทย์ตามแบบที่ สภากายภาพบำบัดกำหนด✕ 6.สำเนาบัตรประจำตัวประชาชน✕ 7.สำเนาทะเบียนบ้าน
2.สถานะการตรวจสอบหลักฐานสลิปใบโอนเงิน ผู้สมัครส่งแบบคำขอ 5a Admin ตรวจสอบ แจ้งเดือนวันที่ : 2019-12-14 09:43:23	<ul style="list-style-type: none">✕ 2.หลักฐานสลิปใบโอนเงิน
แจ้งเลข Track ไปรษณีย์ สภ.บ	<ul style="list-style-type: none">✕ เอกสารไม่ถูกต้อง กรุณาส่งมาใหม่อีกครั้ง✓ เอกสารถูกต้อง✕ รอตรวจสอบเอกสาร

✓ ตรวจสอบสถานะเอกสาร / ผ่านส่งแบบคำขอเมื่อวันที่ 13-12-2562

<p>1.สถานะการตรวจสอบเอกสารการสมัคร</p> <p>เอกสารไม่ถูกต้อง/ไม่ครบ รอผู้สมัครส่งซ่อมเอกสาร แจ้งเดือนวันที่ : 2019-12-14 09:45:55</p>	<ul style="list-style-type: none"> ✓ 1.รูปถ่ายขนาด 1 นิ้ว ✓ 3.สำเนาใบแสดงผลการศึกษา ระดับปริญญาตรี(Transcript) ✗ 4.สำเนาหนังสือรับรองการจบการศึกษา สำเนาใบปริญญาบัตร ✓ 5.ใบรับรองแพทย์ตามแบบที่ สภากายภาพบำบัดกำหนด ✓ 6.สำเนาบัตรประจำตัวประชาชน ✓ 7.สำเนาทะเบียนบ้าน <p>ข้อความตอบกลับจาก Admin : เอกสารข้อ 4 ไม่ถูกต้อง กรุณาส่งใหม่อีกครั้ง</p>
<p>2.สถานะการตรวจสอบหลักฐานสลิปใบโอนเงิน</p> <p>ผู้สมัครส่งแบบคำขอ รอ Admin ตรวจสอบ แจ้งเดือนวันที่ : 2019-12-14 09:43:23</p>	<p>2.หลักฐานสลิปใบโอนเงิน</p>
<p>แจ้งเลข Track ไปรษณีย์ สภก.๒</p>	<p>✗ เอกสารไม่ถูกต้อง กรุณาส่งมาใหม่อีกครั้ง ✓ เอกสารถูกต้อง 🕒 รอตรวจสอบเอกสาร</p>

📄 แก้ไขไฟล์ Upload

สภากายภาพบำบัด
Physical Therapy Council

ข่าวประชาสัมพันธ์ | คู่มือการสมัครเรียน | คู่มือการสอบ | **ตรวจสอบสถานะเอกสาร** | ติดต่อเจ้าหน้าที่ (443)

<p>ขั้นตอนที่ 1</p> <p>ผู้สมัครเรียน ต้องตรวจสอบข้อมูลส่วนตัวและแก้ไขให้เป็นปัจจุบัน พร้อมถ่ายรูปเอกสาร Upload และ Password</p> <p>1.ลงทะเบียนและนำรายชื่อ</p>	<p>ขั้นตอนที่ 2</p> <p>ผู้สมัครใช้บัตรประจำตัว เพื่อไป Login (ในภาพ) เข้าสู่ระบบ ไปตรวจสอบข้อมูลการสมัครและติดต่อสอบถาม การดำเนินการ</p> <p>2.เข้าสู่ระบบ</p>	<p>ขั้นตอนที่ 3</p> <p>ผู้สมัครนำภาพถ่ายการใบการสอบยื่นต่อเจ้าหน้าที่รับสอบ และขอถ่ายบัตรสมัครสอบ (*ติดถ่ายลงใบโอนใบสมัครเรียน และ ภาพเอกสาร) ให้พร้อม</p> <p>3.ไม่แก้ไขส่ง</p>	<p>ขั้นตอนที่ 4</p> <p>ผู้สมัครส่งหลักฐานตามที่กำหนดและสลิปใบสมัครส่ง สามารถติดต่อสอบถามรายละเอียดได้ สอบ จะถึง Complete หากเอกสารไม่สมบูรณ์จะแจ้ง Printout ให้ผู้สมัครโดยด่วน</p> <p>4.ส่งหลักฐาน พบเอกสารไม่ถูกต้อง กรุณาตรวจสอบ!</p>
<p>ขั้นตอนที่ 5</p> <p>ผู้สมัครยื่นเอกสารที่สอบ (กรณียื่นสายลม) สภาฯรับทราบ รายชื่อและรายชื่อส่งมอบหน้าบ้านไว้ที่ สาขาของมหาวิทยาลัยประจำตัว</p> <p>5.ไม่ส่งสายลม</p>	<p>ขั้นตอนการชำระเงิน</p> <p>วิธีการชำระเงิน</p> <p>6.วิธีการชำระเงิน</p>	<p>ขั้นตอนสุดท้าย</p> <p>ขั้นตอนส่งแบบคำขอการสมัครสอบ</p> <p>*** ผ่านส่งแบบคำขอแล้ว ***</p>	

กรณีมีเอกสารที่ไม่ถูกต้อง โปรแกรมจะแสดงการแจ้งเตือนว่า พบเอกสารที่ไม่ถูกต้อง แอดมินจะแจ้งกลับทางเมนู **ตรวจสอบสถานะเอกสารนี้**

แอดมินจะเข้าไปตรวจสอบไฟล์เอกสารที่ Upload File เข้ามาหลังจากที่ผู้สมัครกด **ยืนยันส่งแบบคำขอ** มาในระบบภายใน 7 วัน หากพบว่าเอกสารไม่ถูกต้อง แอดมินจะทำการแจ้งข้อที่เอกสารไม่ถูกต้อง พร้อมกับระบุข้อความแจ้งเตือนกลับไป

จากนั้นให้ผู้สมัครกดปุ่ม **แก้ไขไฟล์ Upload** โดยต้องเข้าไป Upload File เอกสารใหม่ ภายใน 3 วัน หลังจากที่ได้รับแจ้งแก้ไข

ข้อที่ระบบขึ้นข้อความว่า **ไฟล์ไม่ถูกต้อง กรุณาอัปโหลดไฟล์ใหม่** ให้ผู้สมัครทำการลบไฟล์เก่าออก หรือเลือกไฟล์ใหม่ Upload ทับไฟล์เก่าได้ เมื่อเลือกไฟล์แล้ว ให้ทำการกดปุ่ม **อัปโหลดไฟล์แก้ไข+ส่งแบบคำขอ**

หัวข้อ 1 ไฟล์เท่านั้น ,เลือกเฉพาะไฟล์ที่ต้องการ Upload .gif .jpg .png .jpeg .png	
* 1.รูปถ่ายขนาด 1 นิ้ว: (Width : 2.5cm , Height : 3.5cm , Resolution 300 Pixels/Inch)	คลิกดูรูปที่ upload <input checked="" type="checkbox"/>
* 2.หลักฐานสลิปใบโอนเงิน :	คลิกดูรูปที่ upload <input checked="" type="checkbox"/> ธนาคารที่ชำระ : <input type="text" value="ธนาคารกรุงเทพ"/> ประเภทการชำระ : <input type="text" value="ชำระผ่านตู้ ATM"/> วันเวลาที่ฝาก/โอน : <input type="text" value="13/12/2562"/> : <input type="text" value="00"/> : <input type="text" value="01"/> น.
* 3.สำเนาใบแสดงผลการศึกษาระดับปริญญาตรี(Transcript) หรือใบอนุญาตประกอบวิชาชีพภาพถ่ายพำนัก :	คลิกดูรูปที่ upload <input checked="" type="checkbox"/>
* 4.สำเนานั่งสอรับรองการจบการศึกษา หรือสำเนาใบปริญญาบัตร : ไฟล์ไม่ถูกต้อง กรุณาอัปโหลดไฟล์ใหม่ !	<input type="button" value="เลือกไฟล์"/> <input type="button" value="ไม่ได้เลือกไฟล์ใด"/> คลิกดูรูปที่ upload / ลบไฟล์นี้
* 5.ใบรับรองแพทย์ตามแบบที่ สภากายภาพพำนักกำหนด :	คลิกดูรูปที่ upload <input checked="" type="checkbox"/>
* 6.สำเนามัครประจำตัวประชาชน :	คลิกดูรูปที่ upload <input checked="" type="checkbox"/>
* 7.สำเนาทะเบียนบ้าน :	คลิกดูรูปที่ upload <input checked="" type="checkbox"/>
<input type="button" value="อัปโหลดไฟล์แก้ไข + ส่งซ่อมแบบคำขอ"/>	

เมื่อกดปุ่ม อัปโหลดไฟล์แก้ไข+ส่งแบบคำขอ เรียบร้อยแล้ว ระบบจะแสดงหน้าตรวจสอบสถานะเอกสาร เมื่ออัปโหลดไฟล์เอกสารและส่งซ่อมแบบคำขอแล้ว ระบบจะเปลี่ยนแปลงสถานะการดำเนินการ จากนั้นแอดมินจะทำการตรวจสอบพร้อมกับแจ้งกลับสถานะเอกสารอีกครั้ง หากมีข้อสงสัย ติดต่อฝ่ายงานจัดสอบ โทร. 094-515-5696 คุณธนพร คำเครือ

✓ ตรวจสอบสถานะเอกสาร / หานส่งแบบคำขอเมื่อวันที่ 13-12-2562	
1.สถานะการตรวจสอบเอกสารการสมัคร เอกสารไม่ถูกต้อง/ไม่ครบ รอผู้สมัครส่งซ่อมเอกสาร แจ้งเดือนวันที่ : 2019-12-13 17:36:07	<input checked="" type="checkbox"/> 1.รูปถ่ายขนาด 1 นิ้ว <input checked="" type="checkbox"/> 3. สำเนาใบแสดงผลการศึกษา ระดับปริญญาตรี(Transcript) <input checked="" type="checkbox"/> 4. สำเนานั่งสอรับรองการจบการศึกษา /สำเนาใบปริญญาบัตร <input checked="" type="checkbox"/> 5. ใบรับรองแพทย์ตามแบบที่ สภากายภาพพำนักกำหนด <input checked="" type="checkbox"/> 6.สำเนามัครประจำตัวประชาชน <input checked="" type="checkbox"/> 7.สำเนาทะเบียนบ้าน ข้อความตอบกลับจาก Admin : กรุณาส่งแบบไฟล์ข้อ 4 แล้วส่งมาใหม่อีกครั้ง
2.สถานะการตรวจสอบหลักฐานสลิปใบโอนเงิน ผู้สมัครส่งแบบคำขอ รอ Admin ตรวจสอบ แจ้งเดือนวันที่ : 2019-12-13 17:34:39	<input checked="" type="checkbox"/> 2.หลักฐานสลิปใบโอนเงิน
แจ้งเลข Track ไปรษณีย์ สกภ.๒	<input checked="" type="checkbox"/> เอกสารไม่ถูกต้อง กรุณาส่งมาใหม่อีกครั้ง <input checked="" type="checkbox"/> เอกสารถูกต้อง <input checked="" type="checkbox"/> รอตรวจสอบเอกสาร
<input type="button" value="แก้ไขไฟล์ Upload"/>	

เมื่อแอดมินตรวจสอบไฟล์เอกสารที่ส่งแก้ไขเรียบร้อยแล้ว ระบบจะแสดงหน้า **ตรวจสอบสถานะเอกสาร**

ข้อ 1. สถานะการตรวจสอบเอกสารการสมัคร เอกสารครบ ถูกต้อง

ข้อ 2. สถานะการตรวจสอบหลักฐานสลิปใบโอนเงิน เอกสารครบ ถูกต้อง

เมื่อสถานะเอกสารของข้อ 1 และข้อ 2 ถูกต้องทั้ง 2 ข้อ ถือว่าการสมัครสอบออนไลน์เสร็จสิ้นกระบวนการสมัครสอบ โปรดรอประกาศรายชื่อผู้มีสิทธิ์สอบความรู้เพื่อขอขึ้นทะเบียนและรับใบอนุญาตเป็นผู้ประกอบวิชาชีพ กายภาพบำบัด ที่หน้าเว็บไซต์สภากายภาพบำบัด www.pt.or.th/

✔ ตรวจสอบสถานะเอกสาร / ท่านส่งแบบคำขอเมื่อวันที่ 13-12-2562	
<p>1. สถานะการตรวจสอบเอกสารการสมัคร</p> <p>เอกสารครบ ถูกต้อง แจ้งเดือนวันที่ : 2019-12-13 17:39:20</p>	<ul style="list-style-type: none">✔ 1. รูปถ่ายขนาด 1 นิ้ว✔ 3. สำเนาใบแสดงผลการศึกษา ระดับปริญญาตรี (Transcript)✔ 4. สำเนาหนังสือรับรองการจบการศึกษา / สำเนาใบปริญญาบัตร✔ 5. ใบรับรองแพทย์ตามแบบที่ สภากายภาพบำบัดกำหนด✔ 6. สำเนาบัตรประจำตัวประชาชน✔ 7. สำเนาทะเบียนบ้าน
<p>2. สถานะการตรวจสอบหลักฐานสลิปใบโอนเงิน</p> <p>เอกสารครบ ถูกต้อง แจ้งเดือนวันที่ : 2019-12-13 17:38:39</p>	<ul style="list-style-type: none">✔ 2. หลักฐานสลิปใบโอนเงิน
<p>แจ้งเลข Track ไปรษณีย์ สกภ.๒</p>	<ul style="list-style-type: none">✘ เอกสารไม่ถูกต้อง กรุณาส่งมาใหม่อีกครั้ง✔ เอกสารถูกต้อง🕒 รอตรวจสอบเอกสาร