



## ประกาศสภากายภาพบำบัด

### เรื่อง การรับสมัครและการสอบความรู้เพื่อขอขึ้นทะเบียนและรับใบอนุญาต เป็นผู้ประกอบวิชาชีพกายภาพบำบัด ครั้งที่ 2/2563

สภากายภาพบำบัดประกาศหลักเกณฑ์ วิธีการในการรับสมัครและการสอบความรู้ เพื่อขอขึ้นทะเบียนและรับใบอนุญาตเป็นผู้ประกอบวิชาชีพกายภาพบำบัด ครั้งที่ 2/2563 ดังนี้

เนื่องจากการสมัครครั้งนี้เป็นการสมัครสอบออนไลน์ จึงไม่มีการรับเอกสารสมัครสอบทางไปรษณีย์ โปรดอ่านรายละเอียดการสมัครสอบให้ครบถ้วนและปฏิบัติตามอย่างเคร่งครัด หากผู้สมัครไม่ได้สมัครสอบผ่านระบบออนไลน์ แต่ได้ส่งเอกสารสมัครสอบมาที่สภากายภาพบำบัด ท่านจะไม่มีสิทธิ์สอบความรู้ฯ ทั้งนี้สภาฯ ถือว่าท่านรับทราบและยินยอมที่จะถูกตัดสิทธิ์ในการสอบในครั้งที่ 2/2563 นี้

#### ข้อ 1 คุณสมบัติของผู้สมัครสอบความรู้

ผู้สมัครสอบความรู้ เพื่อขอขึ้นทะเบียนและรับใบอนุญาตเป็นผู้ประกอบวิชาชีพกายภาพบำบัด ที่ยังไม่เคยสมัครเป็นสมาชิกสภากายภาพบำบัด ต้องสมัครเป็นสมาชิกสภากายภาพบำบัดก่อน โดยมีคุณสมบัติ ดังนี้

1.1 เป็นผู้สำเร็จการศึกษาและได้รับปริญญาตรีวิทยาศาสตร์บัณฑิต (กายภาพบำบัด) หรือ กายภาพบำบัดบัณฑิต จากสถาบันการศึกษาที่สภากายภาพบำบัดให้การรับรองปริญญา

1.2 นิสิตนักศึกษาในหลักสูตรวิทยาศาสตร์บัณฑิต (กายภาพบำบัด) หรือ กายภาพบำบัดบัณฑิต ที่สำเร็จการศึกษาแต่ยังไม่ได้รับปริญญา ต้องมีหนังสือรับรองคุณวุฒิ โดยอนุมัติสำเร็จการศึกษาจากสภามหาวิทยาลัย หรือหนังสือรับรองสำเร็จการศึกษาจากคณะใด

#### ข้อ 2 หลักฐานประกอบการรับสมัครสอบออนไลน์

ผู้สมัครสอบความรู้ ให้ยื่นเอกสาร สมัครสอบทางออนไลน์เท่านั้น ไม่รับเอกสารทางไปรษณีย์ โปรดแนบไฟล์หลักฐานเป็น ภาพดี เท่านั้น ไม่ใช้ ขาว-ดำ ดังนี้

2.1 กรณีสมัครสอบใหม่เป็นครั้งแรก สมัครขึ้นทะเบียนสมาชิกและสมัครสอบความรู้ ให้ผู้สมัครเตรียมไฟล์เอกสาร ขนาดไฟล์ต้องไม่ใหญ่กว่า 1 MB (save เป็น .jpg) ดังนี้

2.1.1 แนบไฟล์รูปถ่ายหน้าตรง ขนาด 1 นิ้ว ถ่ายไม่เกิน 6 เดือน ภาพเห็นใบหน้าชัดเจน ไม่สวมแว่นตา เนื่องจากต้องใช้รูปถ่ายในการออกหนังสือสำคัญการเป็นสมาชิกสภากายภาพบำบัด จำนวน 1 ภาพ

2.1.2 แนบไฟล์สลิปโอนเงินค่าธรรมเนียมสมัครขึ้นทะเบียนสมาชิกและแบบคำขอ ค่าธรรมเนียมในการสมัครสอบความรู้ ค่าสอบความรู้รายวิชา และค่าดำเนินการส่งไปรษณีย์หนังสือสำคัญเป็นสมาชิก (สามารถโอนรวมในสลิปเดียวกันได้) จำนวน 3,700 บาท จำนวน 1 ภาพ ดังนี้

- ค่าธรรมเนียมสมัครขึ้นทะเบียนสมาชิกและแบบคำขอ = 1,100 บาท
- ค่าธรรมเนียมในการสมัครสอบความรู้ = 1,000 บาท
- ค่าสอบความรู้ รายวิชาละ 500 บาท 3 วิชา = 1,500 บาท
- ค่าดำเนินการส่งไปรษณีย์หนังสือสำคัญการเป็นสมาชิก = 100 บาท

2.1.3 แนบไฟล์สำเนาใบแสดงผลการศึกษาระดับปริญญาตรี (Transcript) **ทั้งหมดทุกหน้า ฉบับภาษาไทย (ลงลายมือชื่อรับรองสำเนาถูกต้อง)** จำนวน 1 ภาพ

2.1.4 แนบไฟล์สำเนาปริญญาบัตรวิทยาศาสตร์บัณฑิต (ภาพถ่ายบَابัด) หรือ ภาพถ่ายบَابัดบัณฑิต หรือสำเนาหนังสือรับรองคุณวุฒิโดยอนุมัติสำเร็จการศึกษาจากสภามหาวิทยาลัย หรือสำเนาหนังสือรับรองจบการศึกษา จากคณะดี **ฉบับภาษาไทย (ลงลายมือชื่อรับรองสำเนาถูกต้อง)** จำนวน 1 ภาพ

2.1.5 แนบไฟล์ใบรับรองแพทย์เพื่อขอสมัครเป็นสมาชิกสภาถ่ายภาพบَابัด (ตามแบบที่สภา ภาพบَابัดกำหนด) จำนวน 1 ภาพ

2.1.6 แนบไฟล์สำเนาบัตรประจำตัวประชาชน (ลงลายมือชื่อรับรองสำเนาถูกต้อง) จำนวน 1 ภาพ

2.1.7 แนบไฟล์สำเนาทะเบียนบ้าน (ลงลายมือชื่อรับรองสำเนาถูกต้อง) จำนวน 1 ภาพ

**2.2 กรณีสอบเก็บคะแนน สมัครสอบความรู้ ให้ผู้สมัครเตรียมไฟล์เอกสาร ขนาดไฟล์ต้องไม่ใหญ่กว่า 1 MB (save เป็น .jpg) ดังนี้**

2.2.1 แนบไฟล์รูปถ่ายหน้าตรง ขนาด 1 นิ้ว ถ่ายไม่เกิน 6 เดือน ภาพเห็นใบหน้าชัดเจน ไม่สวม แว่นตา จำนวน 1 ภาพ

2.2.2 แนบไฟล์สลิปโอนเงินค่าธรรมเนียมสมัครสอบรายวิชา จำนวน 1 ภาพ ดังนี้  
กรณีสมาชิก สมัครสอบเก็บคะแนน ยอดชำระแบ่งตามรายวิชาที่สมัครสอบ ดังนี้

- สมาชิก สมัครสอบ 3 วิชา                      ยอดชำระ = 2,500 บาท

- สมาชิก สมัครสอบ 2 วิชา                      ยอดชำระ = 2,000 บาท

- สมาชิก สมัครสอบ 1 วิชา                      ยอดชำระ = 1,500 บาท

2.2.3 แนบไฟล์สำเนาใบแสดงผลการศึกษาระดับปริญญาตรี (Transcript) **ทั้งหมดทุกหน้า ฉบับภาษาไทย (ลงลายมือชื่อรับรองสำเนาถูกต้อง)** จำนวน 1 ภาพ

2.2.4 แนบไฟล์สำเนาปริญญาบัตรวิทยาศาสตร์บัณฑิต (ภาพถ่ายบَابัด) หรือ ภาพถ่ายบَابัดบัณฑิต หรือ สำเนาหนังสือรับรองคุณวุฒิโดยอนุมัติสำเร็จการศึกษาจากสภามหาวิทยาลัย **ฉบับภาษาไทย (ลงลายมือชื่อรับรอง สำเนาถูกต้อง)** จำนวน 1 ภาพ

2.2.5 แนบไฟล์สำเนาบัตรประจำตัวประชาชน (ลงลายมือชื่อรับรองสำเนาถูกต้อง) จำนวน 1 ภาพ

2.2.6 แนบไฟล์สำเนาทะเบียนบ้าน (ลงลายมือชื่อรับรองสำเนาถูกต้อง) จำนวน 1 ภาพ

**2.3 กรณีสมาชิก ผู้ที่ใบอนุญาตประกอบวิชาชีพหมดอายุ ไม่ได้ต่ออายุใบอนุญาตฯ เก็บคะแนนไม่ครบ 50 คะแนน ต้องสอบใหม่ทั้ง 3 วิชา ให้ผู้สมัครเตรียมไฟล์เอกสาร ขนาดไฟล์ต้องไม่ใหญ่กว่า 1 MB (save เป็น .jpg) ดังนี้**

2.3.1 แนบไฟล์รูปถ่ายหน้าตรง ขนาด 1 นิ้ว ถ่ายไม่เกิน 6 เดือน ภาพเห็นใบหน้าชัดเจน ไม่สวม แว่นตา จำนวน 1 ภาพ

2.3.2 แนบไฟล์สลิปโอนเงินค่าธรรมเนียมสมัครสอบรายวิชา จำนวน 1 ภาพ ดังนี้

กรณีสมาชิก ผู้ที่ใบอนุญาตประกอบวิชาชีพหมดอายุ ไม่ได้ต่ออายุใบอนุญาตฯ เก็บคะแนนไม่ครบ 50 คะแนน ต้องสอบใหม่ทั้ง 3 วิชา ค่าธรรมเนียมสมัครสอบ 3 วิชา จำนวน 2,500 บาท หรือเลือกสอบได้ ดังนี้

- กรณีเลือกสอบ 1 วิชา                      ยอดชำระ = 1,500 บาท

- กรณีเลือกสอบ 2 วิชา                      ยอดชำระ = 2,000 บาท

- สมัครสอบ 3 วิชา                              ยอดชำระ = 2,500 บาท

2.3.3 แนบไฟล์สำเนาใบอนุญาตประกอบวิชาชีพกายภาพบำบัดฉบับที่หมดอายุ (ลงลายมือชื่อรับรองสำเนาถูกต้อง) จำนวน 1 ภาพ

2.3.4 แนบไฟล์สำเนาปริญญาบัตรวิทยาศาสตรบัณฑิต (กายภาพบำบัด) หรือ กายภาพบำบัดบัณฑิตฉบับภาษาไทย (ลงลายมือชื่อรับรองสำเนาถูกต้อง) จำนวน 1 ภาพ

2.3.5 แนบไฟล์สำเนาบัตรประจำตัวประชาชน (ลงลายมือชื่อรับรองสำเนาถูกต้อง) จำนวน 1 ภาพ

2.3.6 แนบไฟล์สำเนาทะเบียนบ้าน (ลงลายมือชื่อรับรองสำเนาถูกต้อง) จำนวน 1 ภาพ

โปรดโอนเงินเข้าบัญชีสภากายภาพบำบัด และหลังจากโอนเงินเรียบร้อยแล้ว โปรดดำเนินการสมัครสอบออนไลน์ภายใน 30 วัน หากพ้นจากนี้ถือว่าท่านไม่ประสงค์จะสมัครสอบออนไลน์



เลขที่บัญชี สภากายภาพบำบัด  
406-545820-0  
สาขา ศูนย์ราชการเฉลิมพระเกียรติ  
แจ้งวัฒนะอาคาร B

ชื่อบัญชี : สภากายภาพบำบัด ธนาคารไทยพาณิชย์ เลขที่บัญชี 406-545820-0 สาขา ศูนย์ราชการเฉลิมพระเกียรติ อาคารB(ออมทรัพย์)

**ช่องทางการชำระเงิน**

1. ชำระเงินผ่านเคาน์เตอร์ธนาคารไทยพาณิชย์ได้ที่สาขาทั่วประเทศ
2. ชำระเงินผ่านตู้ ATM ธนาคารไทยพาณิชย์
3. ชำระเงินผ่าน Application

**ข้อ 4 การรับสมัครสอบ** เปิดรับวันที่ **12 พฤษภาคม – 26 มิถุนายน พ.ศ. 2563** [สมัครออนไลน์เท่านั้น](#)

**ข้อ 5 ขั้นตอนการสมัครสอบออนไลน์**

เข้าเว็บไซต์สภากายภาพบำบัด [www.pt.or.th/](http://www.pt.or.th/) คลิก



ได้แบนเนอร์ ตามรูป

โปรแกรมสมัครสอบขึ้นทะเบียนในเว็บไซต์สภากายภาพบำบัด ดำเนินการดังนี้

ผู้สมัครสอบโปรดอ่านรายละเอียดการสมัครสอบให้เข้าใจก่อนการสมัครสอบออนไลน์ ประกอบด้วย 5 ขั้นตอน ดังนี้

The screenshot shows the Physical Therapy Council website with a 5-step registration process:

- ขั้นตอนที่ 1**: ผู้สมัครต้องกรอก ข้อมูลตรวจสอบข้อมูลส่วนตัวและแก้ไขให้เป็นปัจจุบัน หรือค้นหาข้อมูลกรณีลืม Username และ Password. Button: **ลงทะเบียนและค้นหารายชื่อ**
- ขั้นตอนที่ 2**: ผู้สมัครใช้ชื่อผู้ใช้ประจำตัว เพื่อใช้ Login (ในการเข้าใช้งาน) ไม่ตรวจสอบข้อมูลการสอบและติดตามสถานะ การดำเนินการ. Button: **เข้าสู่ระบบ**
- ขั้นตอนที่ 3**: ผู้สมัครรับความถี่ในการสอบขึ้นทะเบียนเลือกวิชาสอบ และขอเข้าร่วมเป็นอาสาสมัครสอบ (\*ต้องนำยอดไปโอนเป็นและเติม Scab ค่าลงทะเบียน) ให้พร้อมส่ง. Button: **กรุณาเข้าสู่ระบบก่อน !**
- ขั้นตอนที่ 4**: ผู้สมัครส่งหลักฐานตามข้อที่กำหนดและส่วนใดครบทุกข้อ สามารถติดตามสถานะว่าเสร็จสิ้นบ้างแล้วหรือไม่. Complete หากเอกสารไม่สมบูรณ์จะแจ้ง Pending ในอีเมลสถานะโดยด่วน! Button: **กรุณาเข้าสู่ระบบก่อน !**
- ขั้นตอนที่ 5**: ผู้สมัครเลือกสถานที่สอบ (กรณีที่มีหลายแห่ง) สถานะประกาศ รายชื่อและเลขที่ไปสอบหน้าเว็บไซต์ สามารถค้นหาตามรหัสประจำตัว. Button: **กรุณาเข้าสู่ระบบก่อน !**
- ขั้นตอนการชำระเงิน**: วิธีการชำระเงิน. Button: **ไปกรชำระเงิน**
- ขั้นตอนสุดท้าย**: ยืนยันส่งแบบคำขอการสมัครสอบ. Button: **กรุณาเข้าสู่ระบบก่อน !**

## ขั้นตอนที่ 1 ลงทะเบียนและค้นหารายชื่อ

**ขั้นตอนที่ 1**  
ผู้สมัครครั้งแรก ต้องตรวจสอบข้อมูลส่วนตัวและแก้ไข  
ให้เป็นปัจจุบัน หรือค้นหาข้อมูลกรณีลืม Username  
และ Password

**1.ลงทะเบียนและค้นหารายชื่อ**

ตรวจสอบข้อมูลการสมัคร

✔ รหัสประจำตัวประชาชนถูกต้อง

ไม่พบรหัสประจำตัวประชาชนในระบบ (รายใหม่)  
>>>ลงทะเบียนใหม่<<<

**ย้อนกลับ**

ตรวจสอบข้อมูลการสมัคร

✔ รหัสประจำตัวประชาชนถูกต้อง

นายทดสอบ ระบบ >>>ตรวจสอบข้อมูล<<<

**ย้อนกลับ**

แสดงภาพกรณีรายใหม่ จากนั้น คลิก **ลงทะเบียนใหม่**

แสดงภาพกรณีเคยสมัครแล้ว จากนั้น คลิก **ตรวจสอบข้อมูล**

ภาพที่ 1 แสดงสมาชิกรายใหม่

ภาพที่ 2 แสดงสมาชิกรายเก่า

### 1. ลงทะเบียนและค้นหารายชื่อ โดยกรอก เลขรหัสบัตรประจำตัวประชาชน 13 หลัก

ภาพที่ 1 แสดงสมาชิกรายใหม่

ให้ทำการคลิกที่ >>> **ลงทะเบียนใหม่** <<< เพื่อทำการกรอกข้อมูลสมัครสมาชิก

- ทำกรอกข้อมูล ชื่อ-สกุล รายละเอียดต่างๆ ที่มีเครื่องหมาย \* ให้ครบ ได้แก่ 1.ที่อยู่ตามทะเบียนบ้าน 2.ข้อมูลสถานที่ปฏิบัติงานปัจจุบัน (ถ้ามี) 3.ที่อยู่สำหรับให้สภากายภาพบำบัดติดต่อกลับ และข้อมูลการศึกษา ให้ครบถ้วน เสร็จแล้ว กด **บันทึก**

ภาพที่ 2 แสดงสมาชิกรายเก่า

ระบบจะแสดง ชื่อ-สกุล ที่มีข้อมูลสมาชิกอยู่แล้ว ให้คลิกที่ >>> **ตรวจสอบข้อมูล** <<<

**ตรวจสอบข้อมูล** และ**รหัสประจำตัว 6 หลัก (User & Pass สำหรับใช้ Login)** เพื่อใช้ **Log in** ขั้นตอนที่ 2 เข้าสู่ระบบ

โดยจะใช้ **Username** และ **Password** เป็นรหัสเดียวกัน

สมาชิกรายใหม่ ให้กรอกข้อมูล ชื่อ-สกุล รายละเอียดต่างๆ ที่มีเครื่องหมาย \* ให้ครบ ได้แก่ 1.ที่อยู่ตามทะเบียนบ้าน 2.ข้อมูลสถานที่ปฏิบัติงานปัจจุบัน (ถ้ามี) 3.ที่อยู่สำหรับให้สภากายภาพบำบัดติดต่อกลับ และข้อมูลการศึกษา ให้ครบถ้วน เสร็จแล้ว กด บันทึก (ตามภาพ)

แก้ไขข้อมูลผู้ลงทะเบียน

การดำเนินการข้อมูลที่อยู่ผู้ลงทะเบียนให้เรียบร้อย ไม่พบข้อมูลที่อยู่ !

วันที่ลงทะเบียน 20/11/2562 รหัสประจำตัวประชาชน \*\*\*\*\*

\* คำนำหน้า นาย \* ชื่อ นามสกุล นามสกุล

\* คำนำหน้า Eng ชื่อ Eng นามสกุล Eng นามสกุล

สัญชาติ เชื้อชาติ ศาสนา

\* (รายละเอียดป.ป.ช.) วันเดือนปีเกิด \* Email

\*\*\* โปรดระบุ Email ให้อีกช่อง เนื่องจากจะใช้สำหรับส่งหลักฐานฉบับในการสมัครสอบ \*\*\*

**1. ที่อยู่ตามทะเบียนบ้าน**

\* ที่อยู่

หมู่ที่ ซอย ถนน ตำบล

\* จังหวัด กรุงเทพมหานคร

\* อำเภอ

\* ตำบล

\* รหัสไปรษณีย์ เบอร์โทรศัพท์บ้าน เบอร์โทรศัพท์มือถือ

**2. ข้อมูลสถานที่ปฏิบัติงานปัจจุบัน** เลือกที่อยู่ตามทะเบียนบ้าน

สถานะการปฏิบัติงาน ยังไม่ทำงาน

ประเภทการปฏิบัติงาน ไร้มือถือ

ชื่อสถานที่ปฏิบัติงาน

แผนก/หน่วยงาน ตำแหน่ง

ที่อยู่ปฏิบัติงาน

หมู่ที่ ซอย ถนน ตำบล

จังหวัด กรุงเทพมหานคร

อำเภอ

ตำบล

รหัสไปรษณีย์ เบอร์โทรศัพท์มือถือ

เบอร์โทร สำนักงาน ต่อ

**3. ที่อยู่สำหรับติดต่อหากการนำใบสมัครสอบ กรุงเทพมหานคร**

\* ที่อยู่

หมู่ที่ ซอย ถนน ตำบล

\* จังหวัด กรุงเทพมหานคร

\* อำเภอ

\* ตำบล

\* รหัสไปรษณีย์ \* เบอร์โทรศัพท์มือถือ เบอร์โทรศัพท์บ้าน ที่ทำงาน

**ข้อมูลการศึกษา**

สถานศึกษา กรุงเทพมหานคร

ระบบอาชีวศึกษา

ระดับการศึกษา ปริญญาตรี ปีการศึกษาที่จบ 2562

บันทึก คำค้นหา หน้าแรก

เมื่อบันทึกข้อมูลการสมัครสมาชิกเรียบร้อยแล้ว ระบบจะแสดงรายละเอียดข้อมูลการลงทะเบียนต่างๆ ทั้งหมดและจะได้ รหัสประจำตัว 6 หลัก (User & Pass สำหรับใช้ Login) เพื่อใช้ Log in ขั้นตอนที่ 2 เข้าสู่ระบบ โดยจะใช้ Username และ Password เป็นรหัสเดียวกัน

✓ ข้อมูลผู้ลงทะเบียน ประจำการสอบครั้งที่ 4/62

รหัสประจำตัว	XXXXXXXXXX (User & Pass สำหรับใช้ Login)
รหัสประจำตัวประชาชน	XXXXXXXXXXXX
ชื่อ - สกุล	นายทดสอบ ระบบ
อายุ	21 ปี สัญชาติ ไทย
เชื้อชาติ	ไทย ศาสนา พุทธ
Email	tester@gmail.com
วันที่สมัคร	20-11-2562
<b>1.ที่อยู่ตามทะเบียนบ้าน</b>	
ที่อยู่	123
หมู่ที่	ซอย ถนน
ตำบล	คลองตันโพธิ์
อำเภอ	คลองสาน
จังหวัด	กรุงเทพมหานคร 10600
โทรศัพท์บ้าน	โทรศัพท์มือถือ 090-0000001

ข้อมูลการศึกษา

สถาบันที่จบ	มหาวิทยาลัยแม่ฟ้าหลวง
ระดับการศึกษา	ปริญญาตรี / ปีการศึกษาที่จบ 2562
<b>ผลคะแนน ณ ปัจจุบัน</b>	
สถานะวิชาที่ 1	ไม่ผ่าน
สถานะวิชาที่ 2	ไม่ผ่าน
สถานะวิชาที่ 3	ไม่ผ่าน
ผลสอบ	สมัครใหม่
สถานะการชำระเงิน	แจ้งเดือนวันที่ :
สถานะส่งเอกสาร	แจ้งเดือนวันที่ :
เลขที่สมาชิก	
หมดสิทธิ์เก็บปี	2564

แก้ไขข้อมูล

2. ข้อมูลสถานที่ปฏิบัติงานปัจจุบัน

สถานะการปฏิบัติงาน	ยังไม่ทำงาน
ประเภทการปฏิบัติงาน	
ชื่อสถานที่ปฏิบัติงาน	
แผนก/หน่วยงาน	ตำแหน่ง
หมู่ที่	
ตำบล	
อำเภอ	
จังหวัด	
โทรศัพท์บ้าน สนง.	- โทรศัพท์มือถือ
<b>3. ข้อมูลที่อยู่สำรับในสภาศึกต่อ (ข้อ 3. ที่อยู่อื่นๆ)</b>	
ที่อยู่	332
หมู่ที่	
ตำบล	กระดังง์
อำเภอ	กำแพงแสน
จังหวัด	นครปฐม 73140
โทรศัพท์บ้าน	โทรศัพท์มือถือ 080-0000001

✘ ขั้นตอนที่ 3 ข้อมูลเลือกวิชาสอบขึ้นทะเบียน ประจำการสอบครั้งที่ 4/62

ยังไม่ได้เลือกวิชาสอบขึ้นทะเบียน

✘ ขั้นตอนที่ 4 ข้อมูลรูปภาพหลักฐานการสอบขึ้นทะเบียน ประจำการสอบครั้งที่ 4/62

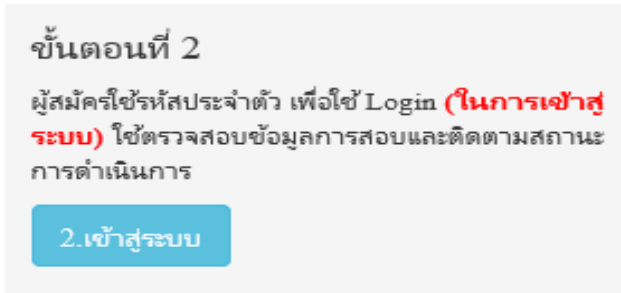
ยังไม่ได้ส่งรูปภาพหลักฐานการสอบขึ้นทะเบียน

✘ ขั้นตอนที่ 5 ข้อมูลเลือกสนามสอบ ประจำการสอบครั้งที่ 4/62

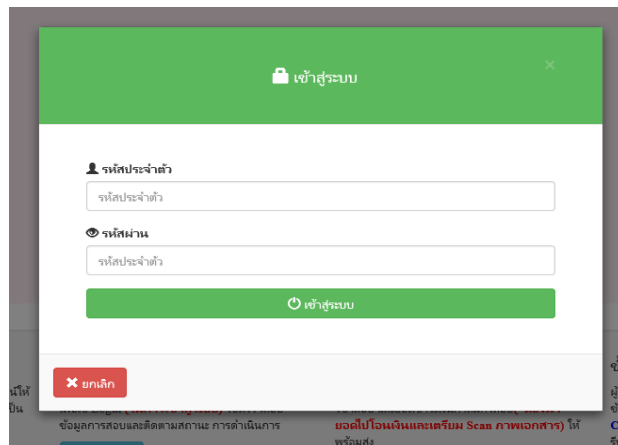
ยังไม่ได้เลือกสนามสอบ

หน้าหลัก

## ขั้นตอนที่ 2 เข้าสู่ระบบ



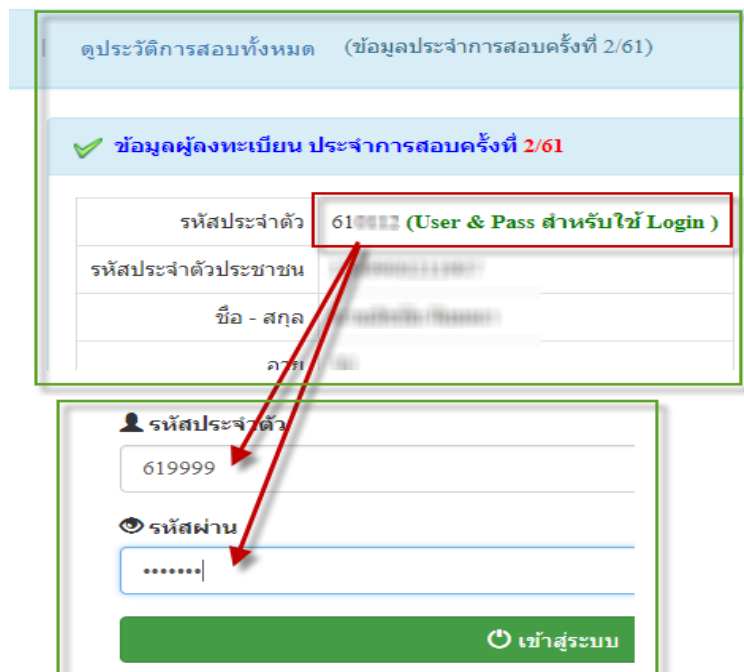
กรณีผู้สมัครสอบเก็บคะแนน ลืม Username และ Password เข้าขั้นตอนที่ 1 ค้นหาข้อมูล ตรวจสอบข้อมูล และนำรหัสประจำตัว 6 หลัก ใช้ Log in ขั้นตอนที่ 2



นำเลขรหัสประจำตัว 6 หลัก (User & Pass สำหรับใช้ Login) มารอกในช่อง รหัสประจำตัว และ รหัสผ่าน ทั้ง 2 ช่อง เป็น รหัสเดียวกัน กด **เข้าสู่ระบบ**

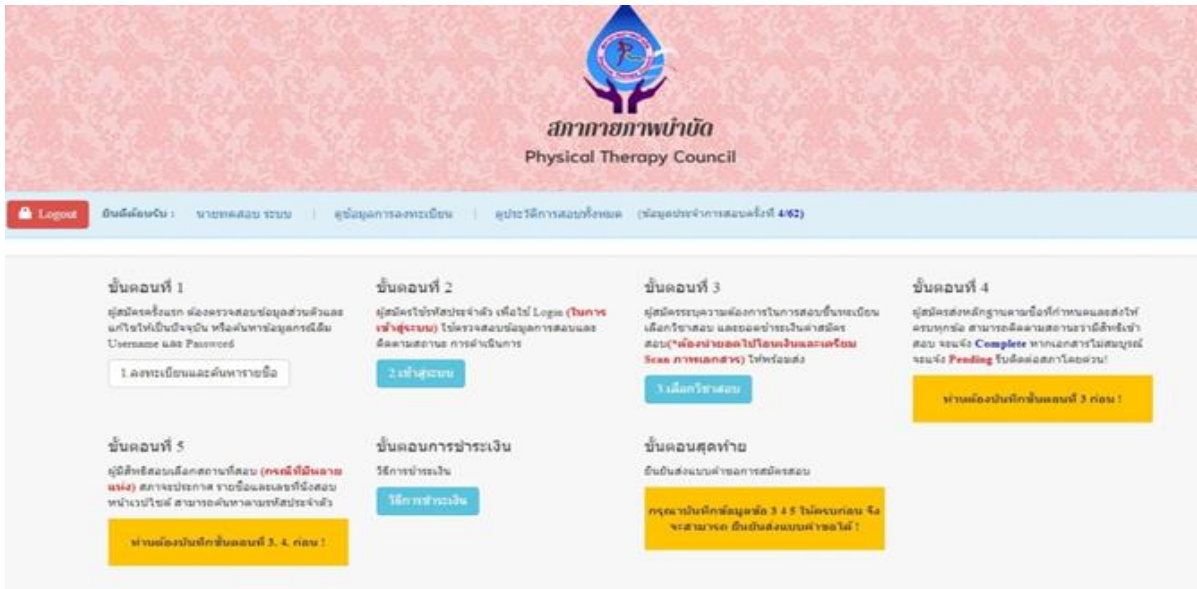
ตัวอย่าง รหัสประจำตัว 619999

รหัสผ่าน 619999





หลังจากทำการ Login เข้าสู่ระบบแล้ว ให้ไปยังขั้นตอนที่ 3

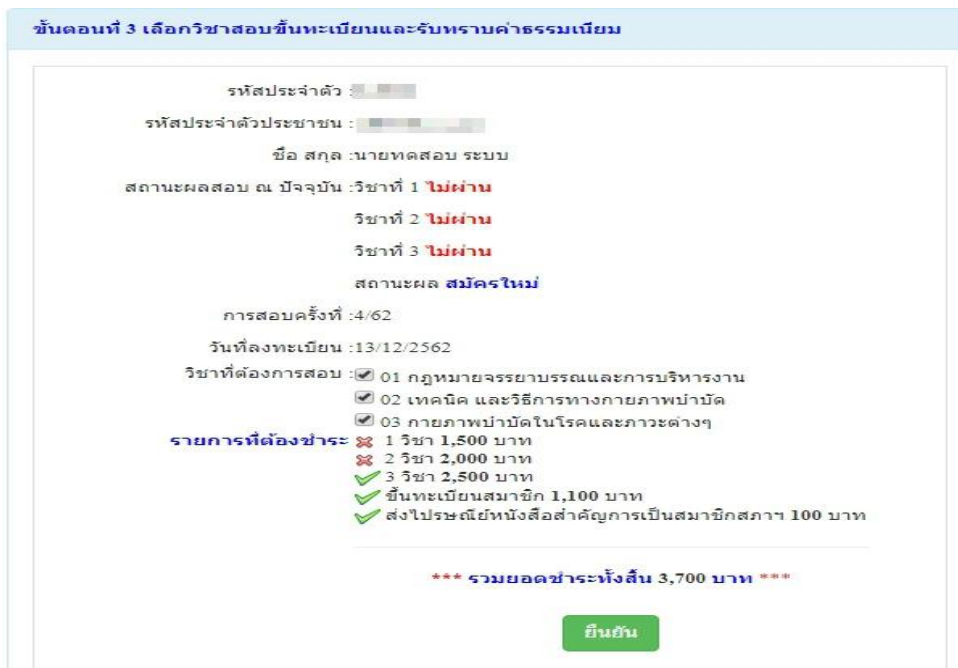


### ขั้นตอนที่ 3 เลือกวิชาสอบขึ้นทะเบียนและรับทราบค่าธรรมเนียม

ผู้สมัครระบุความต้องการในการสอบ เลือกวิชาสอบ และยอดชำระเงินค่าสมัครสอบ กด **ยืนยัน** ระบบจะแจ้งยอดที่ต้องชำระ และให้โอนเงินเข้าบัญชี สภากายภาพบำบัด ธนาคารไทยพาณิชย์ เลขที่บัญชี 406 - 545820 - 0

**\*\*หมายเหตุ :** ผู้สมัครสอบ ต้องตรวจสอบรายการ โอนเงินให้ถูกต้อง หากท่านชำระเงินผิด เกินกว่าจำนวนเงินที่ต้องชำระ จะถือว่าท่านยินยอมขอให้สภากายภาพบำบัด ไม่สามารถขอเงินคืนค่าธรรมเนียม ไม่ว่าจะกรณีใดๆ ทั้งสิ้น

กรณีสมัครสอบใหม่เป็นครั้งแรก สมัครขึ้นทะเบียนสมาชิกและแบบคำขอ ค่าธรรมเนียมในการสมัครสอบ ความรู้ ค่าสอบความรู้รายวิชา และค่าดำเนินการส่งไปรษณีย์หนังสือสำคัญเป็นสมาชิก สอบ 3 วิชา ยอดชำระทั้งสิ้น 3,700 บาท





กรณีสมัครสอบใหม่เป็นครั้งแรก สมัครขึ้นทะเบียนสมาชิกและแบบคำขอ ค่าธรรมเนียมในการสมัครสอบ  
ความรู้ ค่าสอบความรู้รายวิชา ค่าดำเนินการส่ง ไปรษณีย์หนังสือสำคัญเป็นสมาชิก **เลือกสอบ 1 วิชา** ยอดชำระ 2,700 บาท

**ขั้นตอนที่ 3 เลือกวิชาสอบขึ้นทะเบียนและรับทราบค่าธรรมเนียม**

รหัสประจำตัว : ██████████  
รหัสประจำตัวประชาชน : ██████████  
ชื่อ สกุล : นายทดสอบ ระบบ  
สถานะผลสอบ ณ ปัจจุบัน : วิชาที่ 1 **ไม่ผ่าน**  
วิชาที่ 2 **ไม่ผ่าน**  
วิชาที่ 3 **ไม่ผ่าน**  
สถานะผล **สมัครใหม่**  
การสอบครั้งที่ : 4/62  
วันที่ลงทะเบียน : 13/12/2562  
วิชาที่ต้องการสอบ :  01 กฎหมายจรรยาบรรณและการบริหารงาน  
 02 เทคนิค และวิธีการทางกายภาพบำบัด  
 03 กายภาพบำบัดในโรคและภาวะต่างๆ  
**รายการที่ต้องชำระ** :  1วิชา 1,500 บาท  
 2วิชา 2,000 บาท  
 3วิชา 2,500 บาท  
 ขึ้นทะเบียนสมาชิก 1,100 บาท  
 ส่งไปรษณีย์หนังสือสำคัญการเป็นสมาชิกสภาฯ 100 บาท

**\*\*\* รวมยอดชำระทั้งสิ้น 2,700 บาท \*\*\***

**ยืนยัน**

กรณีสมัครสอบใหม่เป็นครั้งแรก สมัครขึ้นทะเบียนสมาชิกและแบบคำขอ ค่าธรรมเนียมในการสมัครสอบ  
ความรู้ ค่าสอบความรู้รายวิชา ค่าดำเนินการส่ง ไปรษณีย์หนังสือสำคัญเป็นสมาชิก **เลือกสอบ 2 วิชา** ยอดชำระ 3,200 บาท

**ขั้นตอนที่ 3 เลือกวิชาสอบขึ้นทะเบียนและรับทราบค่าธรรมเนียม**

รหัสประจำตัว : ██████████  
รหัสประจำตัวประชาชน : ██████████  
ชื่อ สกุล : นายทดสอบ ระบบ  
สถานะผลสอบ ณ ปัจจุบัน : วิชาที่ 1 **ไม่ผ่าน**  
วิชาที่ 2 **ไม่ผ่าน**  
วิชาที่ 3 **ไม่ผ่าน**  
สถานะผล **สมัครใหม่**  
การสอบครั้งที่ : 4/62  
วันที่ลงทะเบียน : 13/12/2562  
วิชาที่ต้องการสอบ :  01 กฎหมายจรรยาบรรณและการบริหารงาน  
 02 เทคนิค และวิธีการทางกายภาพบำบัด  
 03 กายภาพบำบัดในโรคและภาวะต่างๆ  
**รายการที่ต้องชำระ** :  1 วิชา 1,500 บาท  
 2 วิชา 2,000 บาท  
 3 วิชา 2,500 บาท  
 ขึ้นทะเบียนสมาชิก 1,100 บาท  
 ส่งไปรษณีย์หนังสือสำคัญการเป็นสมาชิกสภาฯ 100 บาท

**\*\*\* รวมยอดชำระทั้งสิ้น 3,200 บาท \*\*\***

**ยืนยัน**

\*กรณีสมัครสอบเก็บคะแนน สมาชิกเลือกสอบ 1 วิชา ยอดที่ต้องชำระ = 1,500 บาท

ขั้นตอนที่ 3 เลือกวิชาสอบขึ้นทะเบียนและรับทราบค่าธรรมเนียม

รหัสประจำตัว : ██████████  
รหัสประจำตัวประชาชน : ██████████  
ชื่อ สกุล : ██████████

สถานะผลสอบ ณ ปัจจุบัน : วิชาที่ 1 **ไม่ผ่าน**  
วิชาที่ 2 **ไม่ผ่าน**  
วิชาที่ 3 **ไม่ผ่าน**  
สถานะผล **ยังไม่ได้เก็บ**

การสอบครั้งที่ : 4/62  
วันที่ลงทะเบียน : 13/12/2562

วิชาที่ต้องการสอบ :  01 กฎหมายจรรยาบรรณและการบริหารงาน  
 02 เทคนิค และวิธีการทางกายภาพบำบัด  
 03 กายภาพบำบัดในโรคและภาวะต่างๆ

รายการที่ต้องชำระ :  1 วิชา 1,500 บาท  
 2 วิชา 2,000 บาท  
 3 วิชา 2,500 บาท

รวมยอดชำระทั้งสิ้น 1500 บาท

[ยืนยัน](#)

\*\*กรณีสมัครสอบเก็บคะแนน สมาชิกเลือกสอบ 2 วิชา ยอดที่ต้องชำระ = 2,000 บาท

ขั้นตอนที่ 3 เลือกวิชาสอบขึ้นทะเบียนและรับทราบค่าธรรมเนียม

รหัสประจำตัว : ██████████  
รหัสประจำตัวประชาชน : ██████████  
ชื่อ สกุล : ██████████

สถานะผลสอบ ณ ปัจจุบัน : วิชาที่ 1 **ไม่ผ่าน**  
วิชาที่ 2 **ไม่ผ่าน**  
วิชาที่ 3 **ไม่ผ่าน**  
สถานะผล **ยังไม่ได้เก็บ**

การสอบครั้งที่ : 4/62  
วันที่ลงทะเบียน : 13/12/2562

วิชาที่ต้องการสอบ :  01 กฎหมายจรรยาบรรณและการบริหารงาน  
 02 เทคนิค และวิธีการทางกายภาพบำบัด  
 03 กายภาพบำบัดในโรคและภาวะต่างๆ

รายการที่ต้องชำระ :  1 วิชา 1,500 บาท  
 2 วิชา 2,000 บาท  
 3 วิชา 2,500 บาท

รวมยอดชำระทั้งสิ้น 2000 บาท

[ยืนยัน](#)

\*\*\*กรณีสมัครสอบเก็บคะแนน สมาชิกเลือกสอบ 3 วิชา ยอดที่ต้องชำระ = 2,500 บาท และ

\*\*\*กรณีสมาชิก ผู้ที่ใบอนุญาตประกอบวิชาชีพหมดอายุ ไม่ได้ต่ออายุใบอนุญาตฯ เก็บคะแนนไม่ครบ 50 คะแนน ต้องสอบใหม่ทั้ง 3 วิชา (01,02,03) ยอดที่ต้องชำระ = 2,500 บาท

ขั้นตอนที่ 3 เลือกวิชาสอบขึ้นทะเบียนและรับทราบค่าธรรมเนียม

รหัสประจำตัว : ██████████  
รหัสประจำตัวประชาชน : ██████████  
ชื่อ สกุล : ██████████

สถานะผลสอบ ณ ปัจจุบัน : วิชาที่ 1 **ไม่ผ่าน**  
วิชาที่ 2 **ไม่ผ่าน**  
วิชาที่ 3 **ไม่ผ่าน**  
สถานะผล **ยังไม่ได้เก็บ**

การสอบครั้งที่ : 4/62  
วันที่ลงทะเบียน : 13/12/2562

วิชาที่ต้องการสอบ :  01 กฎหมายจรรยาบรรณและการบริหารงาน  
 02 เทคนิค และวิธีการทางกายภาพบำบัด  
 03 กายภาพบำบัดในโรคและภาวะต่างๆ

รายการที่ต้องชำระ :  1 วิชา 1,500 บาท  
 2 วิชา 2,000 บาท  
 3 วิชา 2,500 บาท

รวมยอดชำระทั้งสิ้น 2500 บาท

[ยืนยัน](#)

เมื่อเลือกวิชาสอบเรียบร้อยแล้ว ให้โอนเงินค่าสมัครสอบเข้าบัญชี สภากายภาพบำบัด ธนาคารไทยพาณิชย์ เลขที่บัญชี 406 - 545820 - 0 พร้อมเตรียมไฟล์เอกสาร ขนาดไฟล์ต้องไม่ใหญ่กว่า 1 MB (save เป็น .jpg) แนบไฟล์ในขั้นตอนที่ 4

#### ขั้นตอนที่ 4 ส่งรูปภาพหลักฐานการสอบขึ้นทะเบียน


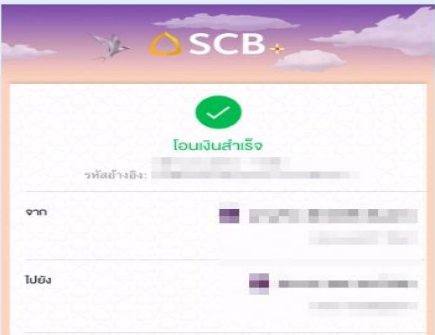


ให้ผู้สมัครเตรียมไฟล์เอกสาร ขนาดไฟล์ต้องไม่ใหญ่กว่า 1 MB ( save เป็น .jpg) เพื่อ upload file ดังนี้

1. กด **เลือกไฟล์** เลือก รูปถ่ายขนาด 1 นิ้ว
  - เลือก ขนาดการชำระ
  - เลือก ประเภทการชำระ
  - เลือก วัน/เวลาที่ฝาก/โอน ชั่วโมง นาที ให้ครบทุกช่อง
2. กด **เลือกไฟล์** เลือก รูปภาพสลิปโอนเงินค่าธรรมเนียม
  - เลือก ธนาการที่ชำระ
  - เลือก ประเภทการชำระ
  - เลือก วัน/เวลาที่ฝาก/โอน ชั่วโมง นาที ให้ครบทุกช่อง
3. กด **เลือกไฟล์** เลือก สำเนาใบแสดงผลการศึกษาระดับปริญญาตรี **ทั้งหมดทุกหน้า ฉบับภาษาไทย** หรือ สำเนาใบอนุญาตประกอบวิชาชีพ **ฉบับที่หมดอายุ (ลงลายมือชื่อรับรองสำเนาถูกต้อง)**
  - รูปภาพสำเนาใบแสดงผลการศึกษาระดับปริญญาตรี(Transcript) **ทั้งหมดทุกหน้า ฉบับภาษาไทย** เฉพาะกรณีสมัครสอบใหม่เป็นครั้งแรกและกรณีสอบเก็บคะแนน (ลงลายมือชื่อรับรองสำเนาถูกต้อง)
  - รูปภาพสำเนาใบอนุญาตประกอบวิชาชีพภาพถ่ายภาพบังคับ เฉพาะกรณีสมาชิก ผู้ที่ใบอนุญาตประกอบวิชาชีพหมดอายุ ไม่ได้ต่ออายุใบอนุญาตฯ เก็บคะแนน ไม่ครบ 50 คะแนน (ลงลายมือชื่อรับรองสำเนาถูกต้อง)
4. กด **เลือกไฟล์** เลือก รูปภาพสำเนาหนังสือรับรองการจบการศึกษา หรือ รูปภาพสำเนาใบปริญญาบัตร (ลงลายมือชื่อรับรองสำเนาถูกต้อง)
5. กด **เลือกไฟล์** เลือก รูปภาพใบรับรองแพทย์เพื่อขอสมัครเป็นสมาชิกสภาภาพถ่ายบังคับ (ตามแบบที่สภาภาพถ่ายบังคับกำหนด (เฉพาะกรณีสมัครสอบใหม่เป็นครั้งแรกเท่านั้น)
6. กด **เลือกไฟล์** เลือก รูปภาพสำเนาบัตรประจำตัวประชาชน (ลงลายมือชื่อรับรองสำเนาถูกต้อง)
7. กด **เลือกไฟล์** เลือก รูปภาพสำเนาทะเบียนบ้าน (ลงลายมือชื่อรับรองสำเนาถูกต้อง)

ขั้นตอนที่ 4 ส่งรูปภาพหลักฐานการสอบขึ้นทะเบียน	
รหัสประจำตัว :	รหัสประจำตัวประชาชน
ชื่อ สกุล :	นายทดสอบ ระบบ
การสอบครั้งที่ :	4/62 วันที่บันทึกข้อมูล : 13/12/2562
หัวข้อละ 1 ไฟล์เท่านั้น *เลือกเฉพาะไฟล์ที่ต้องการ Upload .gif .jpg .png .jpeg .jpe .jpe เครื่องหมาย * บังคับให้อัปโหลด / ไฟล์ขนาดไม่เกิน 1MB	
* 1.รูปถ่ายขนาด 1 นิ้ว: (Width : 2.5cm , Height : 3.5cm , Resolution 300 Pixels/Inch)	<input type="button" value="เลือกไฟล์"/> <input type="button" value="ไม่ได้เลือกไฟล์ใด"/>
* 2.หลักฐานสลิปโอนเงิน :	<input type="button" value="เลือกไฟล์"/> <input type="button" value="ไม่ได้เลือกไฟล์ใด"/> * ธนาการที่ชำระ : กรรณาเลือก * ประเภทการชำระ : กรรณาเลือก * วัน/เวลาที่ฝาก/โอน : 13/12/2562 ชั่วโมง : นาที : น.
* 3.สำเนาใบแสดงผลการศึกษาระดับปริญญาตรี(Transcript) หรือใบอนุญาตประกอบวิชาชีพภาพถ่ายบังคับ :	<input type="button" value="เลือกไฟล์"/> <input type="button" value="ไม่ได้เลือกไฟล์ใด"/>
* 4.สำเนาหนังสือรับรองการจบการศึกษา หรือสำเนาใบปริญญาบัตร :	<input type="button" value="เลือกไฟล์"/> <input type="button" value="ไม่ได้เลือกไฟล์ใด"/>
* 5.ใบรับรองแพทย์ตามแบบที่ สภาภาพถ่ายบังคับกำหนด :	<input type="button" value="เลือกไฟล์"/> <input type="button" value="ไม่ได้เลือกไฟล์ใด"/>
* 6.สำเนาบัตรประจำตัวประชาชน :	<input type="button" value="เลือกไฟล์"/> <input type="button" value="ไม่ได้เลือกไฟล์ใด"/>
* 7.สำเนาทะเบียนบ้าน :	<input type="button" value="เลือกไฟล์"/> <input type="button" value="ไม่ได้เลือกไฟล์ใด"/>
<input type="button" value="บันทึกข้อมูล"/>	

เมื่อผู้สมัคร upload file เอกสารทั้งหมดเรียบร้อยแล้ว ให้กด **บันทึกข้อมูล**

หลังจากบันทึกข้อมูลในขั้นตอนที่ 4 เรียบร้อยแล้ว ระบบจะแสดงหลักฐานที่ upload file ทั้งหมด

ขั้นตอนที่ 4 ส่งรูปภาพหลักฐานการสอบขึ้นทะเบียน สำเร็จ	
รหัสประจำตัว :	
รหัสประจำตัวประชาชน :	
ชื่อ สกุล :	นายทดสอบ ระบบ
การสอบครั้งที่ :	4/62
วันที่บันทึกข้อมูล :	13/12/2562
* 1.รูปถ่ายขนาด 1 นิ้ว : (Width : 2.5cm , Height : 3.5cm , Resolution 300 Pixels/Inch)	
* 2.หลักฐานสลิปโอนเงิน :	
* 5.ใบขึ้นของแพคเกจตามแบบที่ สภาอภทพมาปิดกำหนด :	
6.สำเนาบัตรประจำตัวประชาชน :	Not Found Image!
* 7.สำเนาทะเบียนบ้าน :	

[หน้าหลัก](#) [ย้อนกลับขั้นตอนที่ 4](#) [ไปยังขั้นตอนที่ > 5](#)

หมายเหตุ : ถ้าโปรแกรมไม่แสดงหลักฐานที่ Upload File เช่น

ข้อ 6. สำเนาบัตรประจำตัวประชาชน : **Not Found Image กรุณา \*\*\* Upload File ใหม่อีกครั้ง\*\*\***

เนื่องจากไฟล์ที่ Upload File มีขนาดใหญ่หรือนามสกุลไม่ตรงตามที่กำหนดไว้ ผู้สมัครต้องกลับไป Upload File ใหม่  
อีกครั้ง



โปรแกรมจะแสดงหน้าตรวจสอบข้อมูลขั้นตอนที่ 3 ขั้นตอนที่ 4 และขั้นตอนที่ 5 หากผู้สมัครต้องการปรับแก้ไข สามารถกลับไปแก้ไขเปลี่ยนแปลงข้อมูลได้ โดย กด **แก้ไขข้อมูล**





✓ **ขั้นตอนที่ 3 ข้อมูลเลือกวิชาสอบขึ้นทะเบียน ประจำปีการสอบครั้งที่ 4/62**

การสอบครั้งที่ :	4/62
วันที่บันทึกข้อมูล :	13-12-2562
วิชาที่ต้องการสอบ :	✓01 กฎหมายจรรยาบรรณและการบริหารงาน ✓02 เทคนิค และวิธีการทางกายภาพบำบัด ✓03 กายภาพบำบัดในโรคและภาวะต่างๆ
<b>ยอดที่ชำระเงิน</b>	3,700.00 บาท

**แก้ไขข้อมูล**

✓ **ขั้นตอนที่ 4 ข้อมูลรูปภาพหลักฐานการสอบขึ้นทะเบียน ประจำปีการสอบครั้งที่ 4/62**

วันที่บันทึกข้อมูล :	13-12-2562
การสอบครั้งที่ :	4/62
* 1.รูปถ่ายขนาด 1 นิ้ว : (Width : 2.5cm , Height : 3.5cm , Resolution 300 Pixels/Inch)	
* 2.หลักฐานสลิปใบโอนเงิน :	

* 3.สำเนาใบแสดงผลการศึกษา ระดับปริญญาตรี(Transcript) :	
* 4.สำเนาทงหนังสือรับรองการจบการศึกษา (สำเนาใบปริญญาบัตร) :	
* 5.ใบรับรองแพทย์ตามแบบที่ สภากายภาพบำบัดกำหนด :	
6.สำเนามิตรประจำตัวประชาชน :	<b>Not Found Image!</b>
* 7.สำเนาทะเบียนบ้าน :	

**แก้ไขข้อมูล**



✓ **ขั้นตอนที่ 5 ข้อมูลเด็กสนามสอบ ประจาการสอบครั้งที่ 4/62**

วันที่บันทึกข้อมูล :	20-11-2562
การสอบครั้งที่ :	4/62
สถานที่สอบ :	กรุงเทพมหานคร

**แก้ไขข้อมูล**

**หน้าหลัก**

**ข้าพเจ้าได้ทำการตรวจสอบข้อมูลถูกต้องครบถ้วนแล้ว (หากยืนยันส่งแบบคำขอแล้วจะไม่สามารถแก้ไขข้อมูลได้)**

**ยืนยันส่งแบบคำขอ**

เมื่อผู้สมัครตรวจสอบข้อมูลทั้งหมดถูกต้องครบถ้วนแล้ว

ให้คลิก  **ข้าพเจ้าได้ทำการตรวจสอบข้อมูลถูกต้องครบถ้วนแล้ว (หากยืนยันส่งแบบคำขอแล้วจะไม่สามารถแก้ไขข้อมูลได้)**

กด **ยืนยันส่งแบบคำขอ** เพื่อเป็นการส่งแบบคำขอให้ทางแอดมิน เริ่มดำเนินการตรวจสอบเอกสาร

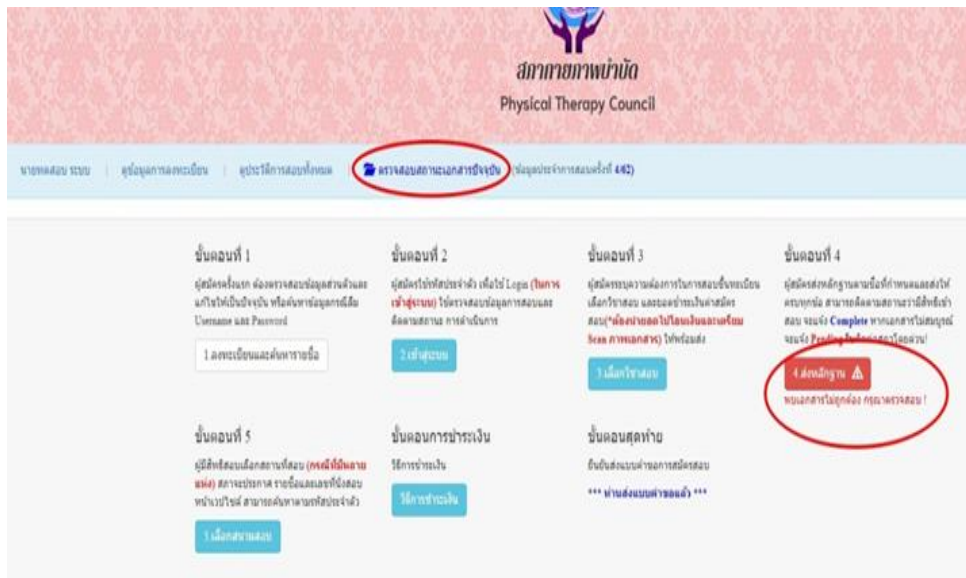
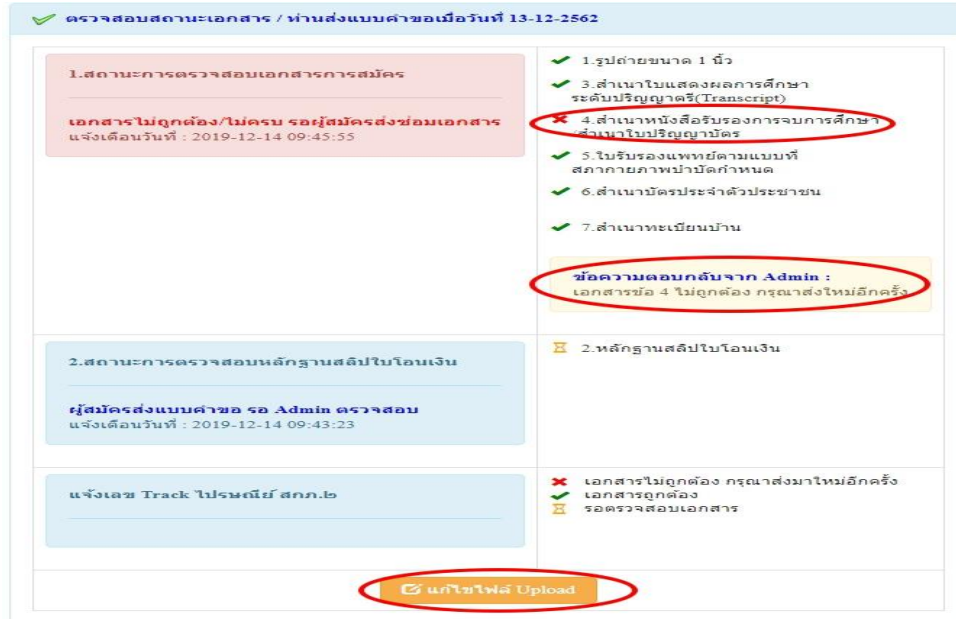
**โปรดอ่าน :** เมื่อผู้สมัครกด **ยืนยันส่งแบบคำขอ**ไปแล้ว จะกลับไปแก้ไขข้อมูลไม่ได้ ต้องตรวจสอบข้อมูลทั้งหมดให้ถูกต้องครบถ้วนแล้วเท่านั้น เนื่องจากการสมัครสอบออนไลน์ ไม่มีการรับเอกสารสมัครสอบทางไปรษณีย์ **โปรดอ่านรายละเอียดการสมัครให้ครบถ้วน หากผู้สมัครไม่ได้สมัครสอบผ่านระบบออนไลน์ แล้วท่านส่งเอกสารสมัครสอบมาที่สภากายภาพบำบัด ท่านจะไม่มีสิทธิ์สอบความรู้ฯ ถือว่าท่านรับทราบและยินยอมที่จะถูกตัดสิทธิ์ในการสอบในครั้งนี้**

หากมีข้อสงสัย ติดต่อฝ่ายงานจัดสอบ โทร. 094-515-5696 คุณชนพร คำเครือ หรือส่งอีเมลแจ้งปัญหามายัง e-mail : [nhoi\\_kamkrue@hotmail.com](mailto:nhoi_kamkrue@hotmail.com)

หลังจากที่ผู้สมัครกด **ยืนยันส่งแบบคำขอ**ไปแล้ว ผู้สมัครสามารถ Login เข้ามาตรวจสอบสถานะเอกสารได้ โปรแกรมจะแสดงหน้าตรวจสอบสถานะเอกสาร ดังนี้

✓ **ตรวจสอบสถานะเอกสาร / ท่านส่งแบบคำขอเมื่อวันที่ 13-12-2562**

<b>1.สถานะการตรวจสอบเอกสารการสมัคร</b> ผู้สมัครส่งแบบคำขอ ๖๒ Admin ตรวจสอบ แจ้งเดือนวันที่ : 2019-12-14 09:43:23	<input checked="" type="checkbox"/> 1.รูปถ่ายขนาด 1 นิ้ว <input checked="" type="checkbox"/> 3.สำเนาใบแสดงผลการศึกษา ระดับปริญญาตรี(Transcript) <input checked="" type="checkbox"/> 4.สำเนาทะเบียนรับรองการจบการศึกษา /สำเนาใบปริญญาบัตร <input checked="" type="checkbox"/> 5.ใบรับรองแพทย์ตามแบบที่ สภากายภาพบำบัดกำหนด <input checked="" type="checkbox"/> 6.สำเนาบัตรประจำตัวประชาชน <input checked="" type="checkbox"/> 7.สำเนาทะเบียนบ้าน
<b>2.สถานะการตรวจสอบหลักฐานสลิปใบโอนเงิน</b> ผู้สมัครส่งแบบคำขอ ๖๒ Admin ตรวจสอบ แจ้งเดือนวันที่ : 2019-12-14 09:43:23	<input checked="" type="checkbox"/> 2.หลักฐานสลิปใบโอนเงิน
<b>แจ้งเลข Track ไปรษณีย์ สภ.๒</b>	<input checked="" type="checkbox"/> เอกสารไม่ถูกต้อง กรุณาส่งมาใหม่อีกครั้ง <input checked="" type="checkbox"/> เอกสารถูกต้อง <input checked="" type="checkbox"/> รอดตรวจสอบเอกสาร



กรณีมีเอกสารที่ไม่ถูกต้อง โปรแกรมจะแสดงการแจ้งเตือนว่า พบเอกสารที่ไม่ถูกต้อง แอดมินจะแจ้งกลับทางเมนู **ตรวจสอบสถานะเอกสารนี้**

แอดมินจะเข้าไปตรวจสอบไฟล์เอกสารที่ Upload File เข้ามาหลังจากที่ผู้สมัครกด **ยืนยันส่งแบบคำขอ** มาในระบบภายใน 7 วัน หากพบว่าเอกสารไม่ถูกต้อง แอดมินจะทำการแจ้งข้อที่เอกสารไม่ถูกต้อง พร้อมกับระบุข้อความแจ้งเตือนกลับไป

จากนั้นให้ผู้สมัครกดปุ่ม **แก้ไขไฟล์ Upload** โดยต้องเข้าไป Upload File เอกสารใหม่ ภายใน 3 วัน หลังจากที่ยืนยันแล้ว

ข้อที่ระบบขึ้นข้อความว่า **ไฟล์ไม่ถูกต้อง กรุณาอัปโหลดไฟล์ใหม่** ให้ผู้สมัครทำการลบไฟล์เก่าออก หรือเลือกไฟล์ใหม่ Upload ทับไฟล์เก่าได้ เมื่อเลือกไฟล์แล้ว ให้ทำการกดปุ่ม **อัปโหลดไฟล์แก้ไข+ส่งแบบคำขอ**

หัวข้อละ 1 ไฟล์เท่านั้น ,เลือกเฉพาะไฟล์ที่ต้องการ Upload .gif .jpg .png .jpeg .png	
* 1.รูปถ่ายขนาด 1 นิ้ว: (Width : 2.5cm , Height : 3.5cm , Resolution 300 Pixels/Inch)	คลิกดูรูปที่ upload <input checked="" type="checkbox"/>
* 2.หลักฐานสลิปใบโอนเงิน :	คลิกดูรูปที่ upload <input checked="" type="checkbox"/> ธนาคารที่ชำระ : <input type="text" value="ธนาคารกรุงเทพ"/> ประเภทการชำระ : <input type="text" value="ชำระผ่านตู้ ATM"/> วันที่เวลาที่ฝาก/โอน : <input type="text" value="13/12/2562"/> : <input type="text" value="00"/> : <input type="text" value="01"/> น.
* 3.สำเนาใบแสดงผลการศึกษาระดับปริญญาตรี(Transcript) หรือใบอนุญาตประกอบวิชาชีพสาขาภาพบำบัด :	คลิกดูรูปที่ upload <input checked="" type="checkbox"/>
* 4.สำเนาทะเบียนรับรองผลการเรียน หรือสำเนาใบปริญญาบัตร : <b>ไฟล์ไม่ถูกต้อง กรุณาอัปโหลดไฟล์ใหม่ !</b>	<input type="button" value="เลือกไฟล์"/> <input type="button" value="ไม่ได้เลือกไฟล์ใด"/> คลิกดูรูปที่ upload / ลบไฟล์นี้
* 5.ใบรับรองแพทย์ตามแบบที่ สภากายภาพบำบัดกำหนด :	คลิกดูรูปที่ upload <input checked="" type="checkbox"/>
* 6.สำเนามัครประจำตัวประชาชน :	คลิกดูรูปที่ upload <input checked="" type="checkbox"/>
* 7.สำเนาทะเบียนบ้าน :	คลิกดูรูปที่ upload <input checked="" type="checkbox"/>
<input type="button" value="อัปโหลดไฟล์แนบ + ส่งซ่อมแบบคำขอ"/>	

เมื่อคุณปุ่ม อัปโหลดไฟล์แก้ไข+ส่งแบบคำขอ เรียบร้อยแล้ว ระบบจะแสดงหน้าตรวจสอบสถานะเอกสาร เมื่ออัปโหลดไฟล์เอกสารและส่งซ่อมแบบคำขอแล้ว ระบบจะเปลี่ยนแปลงสถานะการดำเนินการ จากนั้นแอดมินจะทำการตรวจสอบพร้อมกับแจ้งกลับสถานะเอกสารอีกครั้ง หากมีข้อสงสัย ติดต่อฝ่ายงานจัดสอบ โทร. 094-515-5696 คุณชนพร คำเครือ

✔ ตรวจสอบสถานะเอกสาร / ท่านส่งแบบคำขอเมื่อวันที่ 13-12-2562	
1.สถานะการตรวจสอบเอกสารการสมัคร <b>เอกสารไม่ถูกต้อง/ไม่ครบ รอผู้สมัครส่งซ่อมเอกสาร</b> แจ้งเดือนวันที่ : 2019-12-13 17:36:07	<input checked="" type="checkbox"/> 1.รูปถ่ายขนาด 1 นิ้ว <input checked="" type="checkbox"/> 3.สำเนาใบแสดงผลการศึกษา ระดับปริญญาตรี(Transcript) <input checked="" type="checkbox"/> 5.ใบรับรองแพทย์ตามแบบที่ สภากายภาพบำบัดกำหนด <input checked="" type="checkbox"/> 6.สำเนามัครประจำตัวประชาชน <input checked="" type="checkbox"/> 7.สำเนาทะเบียนบ้าน <b>ข้อความตอบกลับจาก Admin :</b> กรุณาส่งแนบไฟล์ข้อ 4 แล้วส่งมาใหม่อีกครั้ง
2.สถานะการตรวจสอบหลักฐานสลิปใบโอนเงิน ผู้สมัครส่งแบบคำขอ รอ Admin ตรวจสอบ แจ้งเดือนวันที่ : 2019-12-13 17:34:39	<input checked="" type="checkbox"/> 2.หลักฐานสลิปใบโอนเงิน
แจ้งเลข Track ไปรษณีย์ สกภ.๒	<input checked="" type="checkbox"/> เอกสารไม่ถูกต้อง กรุณาส่งมาใหม่อีกครั้ง <input checked="" type="checkbox"/> เอกสารถูกต้อง <input checked="" type="checkbox"/> รอตรวจสอบเอกสาร
<input type="button" value="แก้ไขไฟล์ Upload"/>	

เมื่อแอดมินตรวจสอบไฟล์เอกสารที่ส่งแก้ไขเรียบร้อยแล้ว ระบบจะแสดงหน้า **ตรวจสอบสถานะเอกสาร**

ข้อ 1. สถานะการตรวจสอบเอกสารการสมัคร เอกสารครบ ถูกต้อง

ข้อ 2. สถานะการตรวจสอบหลักฐานสลิปใบโอนเงิน เอกสารครบ ถูกต้อง

เมื่อสถานะเอกสารของข้อ 1 และข้อ 2 ถูกต้องทั้ง 2 ข้อ ถือว่าการสมัครสอบออนไลน์เสร็จสิ้นกระบวนการสมัครสอบ โปรดรอประกาศรายชื่อผู้มีสิทธิ์สอบความรู้เพื่อขอขึ้นทะเบียนและรับใบอนุญาตเป็นผู้ประกอบวิชาชีพ กายภาพบำบัด ที่หน้าเว็บไซต์สภากายภาพบำบัด [www.pt.or.th/](http://www.pt.or.th/)

✔ ตรวจสอบสถานะเอกสาร / ท่านส่งแบบคำขอเมื่อวันที่ 13-12-2562	
<b>1. สถานะการตรวจสอบเอกสารการสมัคร</b> <b>เอกสารครบ ถูกต้อง</b> แจ้งเดือนวันที่ : 2019-12-13 17:39:20	<ul style="list-style-type: none"><li>✔ 1. รูปถ่ายขนาด 1 นิ้ว</li><li>✔ 3. สำเนาใบแสดงผลการศึกษา ระดับปริญญาตรี (Transcript)</li><li>✔ 4. สำเนาหนังสือรับรองการจบการศึกษา / สำเนาใบปริญญาบัตร</li><li>✔ 5. ใบรับรองแพทย์ตามแบบที่ สภากายภาพบำบัดกำหนด</li><li>✔ 6. สำเนาบัตรประจำตัวประชาชน</li><li>✔ 7. สำเนาทะเบียนบ้าน</li></ul>
<b>2. สถานะการตรวจสอบหลักฐานสลิปใบโอนเงิน</b> <b>เอกสารครบ ถูกต้อง</b> แจ้งเดือนวันที่ : 2019-12-13 17:38:39	<ul style="list-style-type: none"><li>✔ 2. หลักฐานสลิปใบโอนเงิน</li></ul>
แจ้งเลข Track ไปรษณีย์ สกภ.บ	<ul style="list-style-type: none"><li>✘ เอกสารไม่ถูกต้อง กรุณาส่งมาใหม่อีกครั้ง</li><li>✔ เอกสารถูกต้อง</li><li>📄 รอดตรวจสอบเอกสาร</li></ul>

ข้อ 6 วัน และเวลาสอบ

**วันเสาร์ที่ 18 กรกฎาคม 2563**

09.00 – 12.00 น. วิชาเทคนิคและวิธีการทางกายภาพบำบัด (ข้อสอบ 100 ข้อ)

14.00 – 15.30 น. วิชากฎหมาย จรรยาบรรณ และการบริหารงาน (ข้อสอบ 50 ข้อ)

**วันอาทิตย์ที่ 19 กรกฎาคม 2563**

09.00 – 12.00 น. วิชากายภาพบำบัดในโรคและภาวะต่าง ๆ (ข้อสอบ 100 ข้อ)

**หมายเหตุ :** หากมีการเปลี่ยนแปลงวันเวลาในการสอบ เนื่องจากสถานการณ์โควิด-19 สภากายภาพบำบัด จะแจ้งให้ทราบก่อนวันสอบล่วงหน้า ประมาณ 2 สัปดาห์ ผ่านเว็บไซต์สภากายภาพบำบัด กรุณาติดตามประกาศ ข่าวสาร ของการสอบครั้งนี้อย่างใกล้ชิด

ข้อ 7 ประกาศรายชื่อผู้มีสิทธิ์สอบ

ผู้สมัครสอบสามารถตรวจสอบรายชื่อ เลขที่นั่งสอบ และสนามสอบ ได้จากประกาศรายชื่อผู้มีสิทธิ์สอบ ความรู้เพื่อขอขึ้นทะเบียนและรับใบอนุญาตเป็นผู้ประกอบวิชาชีพกายภาพบำบัด ครั้งที่ 2/2563 ที่หน้าเว็บไซต์สภา กายภาพบำบัด [www.pt.or.th/](http://www.pt.or.th/) ตั้งแต่วันที่ 10 กรกฎาคม 2563 เป็นต้นไป

จึงประกาศเพื่อทราบโดยทั่วกัน

ประกาศ ณ วันที่ 10 เดือน พฤษภาคม พ.ศ. 2563

สมใจ ลีวิเศษไพบุลย์  
(นางสมใจ ลีวิเศษไพบุลย์)  
นายกสภากายภาพบำบัด