



ประกาศสภากายภาพบำบัด

เรื่อง การรับสมัครและการสอบความรู้เพื่อขอขึ้นทะเบียนและรับใบอนุญาต
เป็นผู้ประกอบวิชาชีพกายภาพบำบัด ครั้งที่ 4/2561

สภากายภาพบำบัดประกาศหลักเกณฑ์ วิธีการในการรับสมัครและการสอบความรู้ เพื่อขอขึ้นทะเบียนและรับใบอนุญาตเป็นผู้ประกอบวิชาชีพกายภาพบำบัด ครั้งที่ 4/2561 ไว้ดังนี้

ข้อ 1 คุณสมบัติของผู้สมัครสอบความรู้

ผู้สมัครสอบความรู้ เพื่อขอขึ้นทะเบียนและรับใบอนุญาตเป็นผู้ประกอบวิชาชีพกายภาพบำบัด ที่ยังไม่เคยสมัครเป็นสมาชิกสภากายภาพบำบัด ต้องสมัครเป็นสมาชิกสภากายภาพบำบัดก่อน โดยมีคุณสมบัติ ดังนี้

- 1.1 เป็นผู้สำเร็จการศึกษาและได้รับปริญญาตรีวิทยาศาสตร์บัณฑิต (กายภาพบำบัด)
- 1.2 นิสิตนักศึกษาในหลักสูตรวิทยาศาสตร์บัณฑิต (กายภาพบำบัด) ที่สำเร็จการศึกษาแต่ยังไม่ได้รับปริญญา ต้องมีสำเนาหนังสือรับรองคุณวุฒิโดยอนุมัติสำเร็จการศึกษาจากสภามหาวิทยาลัย หรือหนังสือรับรองจบการศึกษาฉบับจริงจากคณบดี

ข้อ 2 หลักฐานประกอบการรับสมัครเป็นสมาชิกสภากายภาพบำบัด

- 2.1 แบบคำขอเป็นสมาชิกสภากายภาพบำบัด (แบบ สกภ.1) กรอกข้อความและลงลายมือชื่อผู้สมัครสอบ พร้อมติดรูปถ่าย 1 นิ้ว จำนวน 1 ฉบับ
- 2.2 สำเนาปริญญาบัตรวิทยาศาสตร์บัณฑิต (กายภาพบำบัด) หรือ สำเนาหนังสือรับรองคุณวุฒิโดยอนุมัติสำเร็จการศึกษาจากสภามหาวิทยาลัย หรือหนังสือรับรองจบการศึกษาฉบับจริงจากคณบดี จำนวน 1 ฉบับ
- 2.3 สำเนาทะเบียนบ้าน จำนวน 1 ฉบับ
- 2.4 สำเนาบัตรประจำตัวประชาชน จำนวน 1 ฉบับ
- 2.5 ใบรับรองแพทย์ตามแบบที่สภากายภาพบำบัดกำหนด จำนวน 1 ฉบับ
- 2.6 รูปถ่ายหน้าตรง ครึ่งตัว ทำปกติ ไม่สวมแว่นตา ไม่สวมหมวก ถ่ายไว้ไม่เกิน 6 เดือน ขนาด 1 นิ้ว จำนวน 2 รูป (รวมรูปถ่ายที่ติดใบแบบ สกภ.1)
- 2.7 ขอบจดหมายขนาด A4 ติดแสตมป์ 18 บาท จำหน่ายซองถึงตัวท่านเองให้ชัดเจน เพื่อส่งหนังสือสำคัญการเป็นสมาชิกสภากายภาพบำบัด จำนวน 1 ซอง

ข้อ 3 หลักฐานประกอบการรับสมัครสอบ

- 3.1 ใบสมัครสอบเพื่อขอขึ้นทะเบียนและรับใบอนุญาตเป็นผู้ประกอบวิชาชีพกายภาพบำบัด (แบบสกภ.9) กรอกข้อความและลงลายมือชื่อผู้สมัครสอบ พร้อมติดรูปถ่าย 1 นิ้ว จำนวน 1 ฉบับ
- 3.2 สำเนาปริญญาบัตรวิทยาศาสตร์บัณฑิต (กายภาพบำบัด) หรือ สำเนาหนังสือรับรองคุณวุฒิโดยอนุมัติสำเร็จการศึกษาจากสภามหาวิทยาลัย หรือสำเนาหนังสือรับรองจบการศึกษาจากคณบดี จำนวน 1 ฉบับ
- 3.3 สำเนาใบแสดงผลการศึกษาระดับปริญญาตรี จำนวน 1 ฉบับ
- 3.4 สำเนาทะเบียนบ้าน จำนวน 1 ฉบับ
- 3.5 สำเนาบัตรประจำตัวประชาชน จำนวน 1 ฉบับ

3.6 รูปถ่ายหน้าตรง ครึ่งตัว ท่าปกติ ไม่สวมแว่นตา ไม่สวมหมวก ถ่ายไว้ไม่เกิน 6 เดือน ขนาด 1 นิ้ว จำนวน 3 รูป (รวมรูปถ่ายที่ติดในแบบ สกท.9)

3.7 หลักฐานอื่น ๆ (ถ้ามี)

3.8 สลิปโอนเงินค่าธรรมเนียม **ฉบับจริง** จำนวน 1 ฉบับ

3.8.1 ผู้สมัครขึ้นทะเบียนสมาชิกและสมัครสอบใหม่เป็นครั้งแรก ยอดชำระ 3,600 บาท ดังนี้

- ค่าธรรมเนียมสมัครเป็นสมาชิกและแบบคำขอ = 1,100 บาท
- ค่าธรรมเนียมในการสมัครสอบความรู้ = 1,000 บาท
- ค่าสอบความรู้ รายวิชาละ 500 บาท 3 วิชา = 1,500 บาท

3.8.2 กรณีสมาชิก สมัครสอบเก็บคะแนน ยอดชำระแบ่งตามรายวิชาที่สมัครสอบ ดังนี้

- สมาชิก สมัครสอบ 3 วิชา ยอดชำระ = 2,500 บาท
- สมาชิก สมัครสอบ 2 วิชา ยอดชำระ = 2,000 บาท
- สมาชิก สมัครสอบ 1 วิชา ยอดชำระ = 1,500 บาท

3.8.3 กรณีสมาชิก ผู้ที่ใบอนุญาตประกอบวิชาชีพหมดอายุ ไม่ได้ต่ออายุใบอนุญาตฯ เก็บคะแนนไม่ครบ 50 คะแนน **ต้องสอบใหม่ทั้ง 3 วิชา ค่าธรรมเนียมสมัครสอบ 3 วิชา จำนวน 2,500 บาท**

- สมาชิก กรณีเลือกสอบ 1 วิชา ยอดชำระ = 1,500 บาท
- สมาชิก กรณีเลือกสอบ 2 วิชา ยอดชำระ = 2,000 บาท
- สมาชิก สมัครสอบ 3 วิชา ยอดชำระ = 2,500 บาท

โปรดโอนเงินเข้าบัญชีสภากายภาพบำบัด และหลังจากโอนเงินเรียบร้อยแล้ว กรุณาจัดส่งมายังสภาฯ เพื่อดำเนินการภายใน 30 วัน หากพ้นจากนี้ถือว่าท่านไม่ประสงค์จะยื่นคำขอ

ชื่อบัญชี : สภากายภาพบำบัด



ธนาคารไทยพาณิชย์ เลขที่บัญชี 406-545820-0

สาขา ศูนย์ราชการเฉลิมพระเกียรติ แจ้งวัฒนะ (อาคาร B)

ช่องทางการชำระเงิน

1. ชำระเงินผ่านเคาน์เตอร์ธนาคารไทยพาณิชย์ (ใช้สลิปตัวจริง)
2. ชำระเงินผ่านตู้ ATM ธนาคารไทยพาณิชย์ (โปรดถ่ายเอกสาร ระบุ ชื่อ-สกุล, วันที่, เวลา, จำนวนเงินโอนด้วย)
3. ชำระเงินผ่าน Application ธนาคารไทยพาณิชย์ SCB EASY NET (ระบุ ชื่อ-สกุล, วันที่, เวลา, จำนวนเงินโอนด้วย)

ข้อ 4 การรับสมัครสอบ รับสมัครสอบวันที่ 16 ตุลาคม – 9 พฤศจิกายน 2561

ข้อ 5 ขั้นตอนการสมัครสอบออนไลน์ ให้คลิกแบนเนอร์โปรแกรมตามรูปดังนี้
โปรแกรมสมัครสอบขึ้นทะเบียนในเว็บไซต์สภากายภาพบำบัด <http://164.115.42.51/PTCouncil/>
ดำเนินการดังนี้



ผู้สมัครสอบโปรดอ่านรายละเอียดการสมัครสอบให้เข้าใจก่อนการสมัครสอบออนไลน์ ประกอบด้วย 5 ขั้นตอน ดังนี้

/ขั้นตอนที่ 1...

ขั้นตอนที่ 1 ลงทะเบียน

ขั้นตอนที่ 1

ผู้สมัครครั้งแรก ต้องตรวจสอบข้อมูลส่วนตัวและแก้ไขให้เป็นปัจจุบัน หรือค้นหาข้อมูลกรณีลืม Username และ Password

1.ลงทะเบียนและค้นหารายชื่อ

ตรวจสอบข้อมูลการสมัคร โดยกรอก รหัสประจำตัวประชาชน 13 หลัก

Two screenshots of the registration process. The left screenshot shows a 'ตรวจสอบข้อมูลการสมัคร' (Check Registration) screen. It features a search bar with a person icon and a red arrow pointing to the text 'กรอกรหัสประจำตัวประชาชน' (Enter ID number). Below the search bar is a green box with a checkmark and the text 'รหัสประจำตัวประชาชนถูกต้อง' (ID number is correct). Below that is a blue box with the text 'ไม่พบรหัสประจำตัวประชาชนในระบบ (รายใหม่)' (No ID number found in the system (New)) and a button labeled '>>>ลงทะเบียนใหม่<<<' (Register new) with a red arrow pointing to it. The right screenshot shows a similar screen but with a green box containing the text 'พบสมาชิกในระบบ >>>ตรวจสอบข้อมูล<<<' (Found member in system >>> Check details) with a red arrow pointing to it.

↑
แสดงภาพกรณีรายใหม่ จากนั้น คลิก **ลงทะเบียนใหม่**

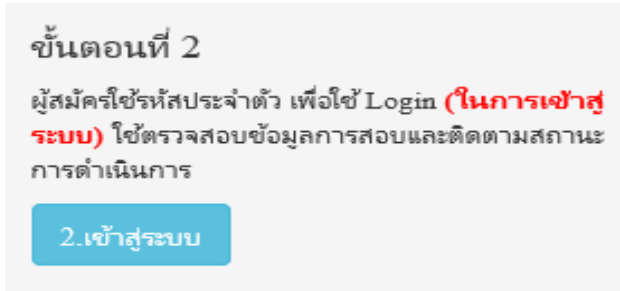
↑
แสดงภาพกรณีเคยสมัครแล้ว จากนั้น คลิก **ตรวจสอบข้อมูล**

ข้อมูลผู้ลงทะเบียนรายใหม่	
วันที่ลงทะเบียน	29/03/2561
รหัสประจำตัวประชาชน	XXXXXXXXXXXX
* ตำแหน่ง	นาย
* ชื่อ - สกุล	สมชาย ใจดี
* (ว/ดล/ปปพ พ.ศ.) วันเดือนปีเกิด	01/12/2530
* Email	
* ที่อยู่	
* จังหวัด	กรุงเทพมหานคร
* อำเภอ	เขตบางพลัด
* ตำบล	บางพลัด
* รหัสไปรษณีย์	
* เบอร์โทรศัพท์	
* สถาบันที่จบ	กรุณาเลือก
* ปีการศึกษาที่จบ	2561
<input type="button" value="บันทึก"/> <input type="button" value="ล้างค่า"/> <input type="button" value="ย้อนกลับ"/>	

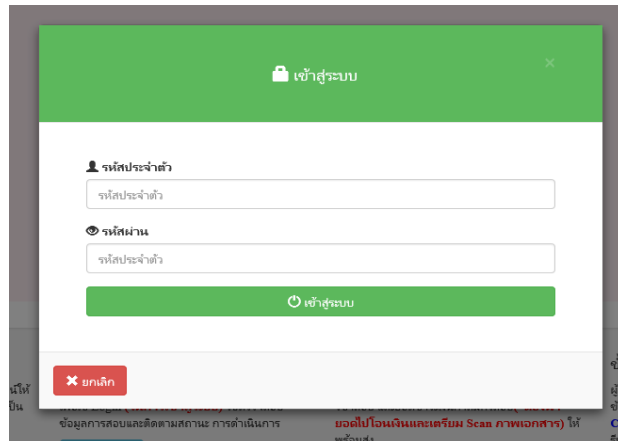
*กรอกแบบฟอร์มลงทะเบียนออนไลน์ให้ครบถ้วน เสร็จแล้ว กด **บันทึก**

ตรวจสอบข้อมูล และรหัสประจำตัว 6 หลัก (User & Pass สำหรับใช้ Login) เพื่อใช้ Log in ขั้นตอนที่ 2 เข้าสู่ระบบ

ขั้นตอนที่ 2 เข้าสู่ระบบ



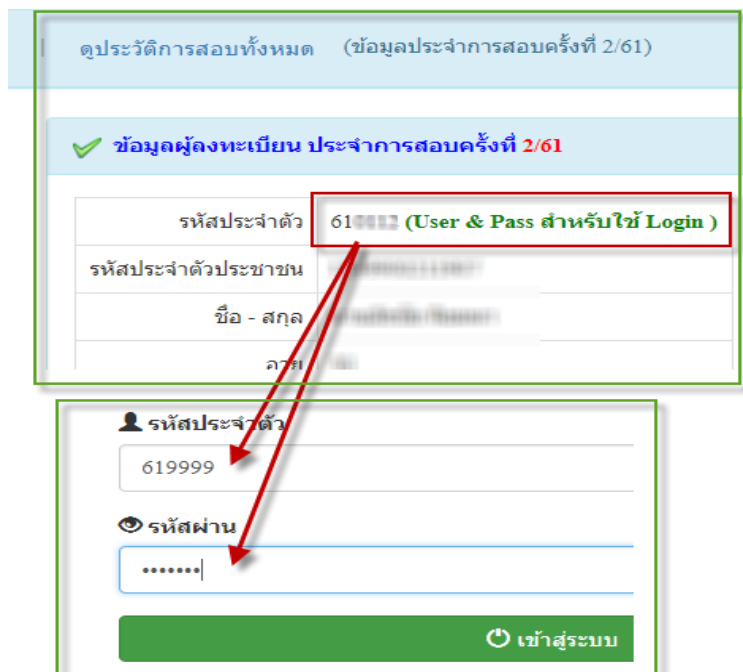
กรณีผู้สมัครสอบเก็บคะแนน ลืม Username และ Password เข้าขั้นตอนที่ 1 ค้นหาข้อมูล ตรวจสอบข้อมูล และนำรหัสประจำตัว 6 หลัก ใช้ Log in ขั้นตอนที่ 2



นำเลข รหัสประจำตัว 6 หลัก (User & Pass สำหรับใช้ Login) มากรอกในช่อง รหัสประจำตัว และ รหัสผ่าน ทั้ง 2 ช่อง เป็น รหัสเดียวกัน กด **เข้าสู่ระบบ**

ตัวอย่าง รหัสประจำตัว = 619999

รหัสผ่าน = 619999



/เมื่อเรียบร้อยแล้ว...

เมื่อเรียบร้อยแล้ว ระบบจะแสดงเมนู ข้อมูลการลงทะเบียน,ประวัติการสอบทั้งหมด

Logout ยินดีต้อนรับ : นายอรัชชัย นิยมเนา | ดูข้อมูลการลงทะเบียน | ดูประวัติการสอบทั้งหมด (ข้อมูลประจำการสอบครั้งที่ 1/61)

ขั้นตอนที่ 1	ขั้นตอนที่ 2	ขั้นตอนที่ 3	ขั้นตอนที่ 4
ผู้สมัครครั้งแรก ต้องตรวจสอบ ข้อมูลส่วนตัวและแก้ไขให้เป็น ปัจจุบัน หรือค้นหาข้อมูลกรณี ลืม Username และ Password	ผู้สมัครใช้รหัสประจำตัว เพื่อใช้ Login (ในการเข้าสู่ระบบ) ใช้ ตรวจสอบข้อมูลการสอบและ ติดตามสถานะ การดำเนินการ	ผู้สมัครระบุความต้องการในการ สอบชั้นทะเบียนเลือกวิชาสอบ และยอดชำระเงินค่าสมัครสอบ(* ต้องนำยอดไปโอนเงินและ เตรียม Scan ภาพเอกสาร) ให้พร้อมส่ง	ผู้สมัครส่งหลักฐานตามข้อที่ กำหนดและส่งให้ครบทุกข้อ สามารถติดตามสถานะว่ามีสิทธิ เข้าสอบ จะแจ้ง Complete หาก เอกสารไม่สมบูรณ์ จะแจ้ง Pending รับผิดชอบสภาโดย ตัวน!
1.ลงทะเบียนและค้นหารายชื่อ	2.เข้าสู่ระบบ	3.เลือกวิชาสอบ	4.ส่งหลักฐาน

ขั้นตอนที่ 3 เลือกวิชาสอบ

ผู้สมัครระบุความต้องการในการสอบ เลือกวิชาสอบ และยอดชำระเงินค่าสมัครสอบ กด **ยืนยัน** ระบบจะแจ้งยอดที่ต้องชำระ และให้โอนเงินเข้าบัญชีสภาภาพบำบัด ธนาคารไทยพาณิชย์ เลขที่บัญชี 406-545820-0
****หมายเหตุ :** ผู้สมัครสอบ ต้องตรวจสอบรายการ โอนเงินให้ถูกต้อง หากท่านชำระเงินผิด เกินกว่าจำนวนเงินที่ต้องชำระ จะถือว่าท่านยินยอมมอบให้สภาภาพบำบัด ไม่สามารถขอเงินคืนค่าธรรมเนียม ไม่ว่ากรณีใด ๆ ทั้งสิ้น

สมัครชั้นทะเบียนสมาชิกและสมัครสอบใหม่เป็นครั้งแรก สอบ 3 วิชา (01,02,03) ยอดที่ต้องชำระ = 3,600 บาท

ขั้นตอนที่ 3 เลือกวิชาสอบชั้นทะเบียนและรับทราบค่าธรรมเนียม

รหัสประจำตัว : ██████████
รหัสประจำตัวประชาชน : ██████████
ชื่อ สกุล : นายอรัชชัย นิยมเนา

สถานะผลสอบ ณ ปัจจุบัน : วิชาที่ 1 **ไม่ผ่าน**
วิชาที่ 2 **ไม่ผ่าน**
วิชาที่ 3 **ไม่ผ่าน**
สถานะผล **สมัครใหม่**

การสอบครั้งที่ : 1/61
วันที่ลงทะเบียน : 17/04/2561
วิชาที่ต้องการสอบ : 01 กฎหมายจรรยาบรรณและการบริหารงาน
 02 เทคนิค และวิธีการทางกายภาพบำบัด
 03 กายภาพบำบัดในโรคและภาวะต่างๆ

ยอดที่ต้องชำระเงิน 3,600.00 บาท (ชำระแล้ว !)
 1วิชา 2,600 บาท 2วิชา 3,100 บาท 3วิชา 3,600 บาท

ยืนยัน

/สมาชิก...

*สมาชิกสมัครสอบเก็บคะแนน เลือกสอบ 1 วิชา ยอดที่ต้องชำระ = 1,500 บาท

ขั้นตอนที่ 3 เลือกวิชาสอบขึ้นทะเบียนและรับทราบค่าธรรมเนียม

รหัสประจำตัว : 000000
รหัสประจำตัวประชาชน : 0000000000000
ชื่อ สกุล : นายสมชาย ใจดี

สถานะผลสอบ ณ ปัจจุบัน : วิชาที่ 1 **ไม่ผ่าน**
วิชาที่ 2 **ไม่ผ่าน**
วิชาที่ 3 **ไม่ผ่าน**
สถานะผล **ยังไม่ได้เก็บ**

การสอบครั้งที่ : 2/61
วันที่ลงทะเบียน : 17/04/2561
วิชาที่ต้องการสอบ : 01 กฎหมายจรรยาบรรณและการบริหารงาน
 02 เทคนิค และวิธีการทางกายภาพบำบัด
 03 กายภาพบำบัดในโรคและภาวะต่างๆ

ยอดที่ต้องชำระเงิน 1วิชา 1,500 บาท 2วิชา 2,000 บาท 3วิชา 2,500 บาท

**สมาชิกสมัครสอบเก็บคะแนน เลือกสอบ 2 วิชา ยอดที่ต้องชำระ = 2,000 บาท

ขั้นตอนที่ 3 เลือกวิชาสอบขึ้นทะเบียนและรับทราบค่าธรรมเนียม

รหัสประจำตัว : 000000
รหัสประจำตัวประชาชน : 0000000000000
ชื่อ สกุล : นายสมชาย ใจดี

สถานะผลสอบ ณ ปัจจุบัน : วิชาที่ 1 **ไม่ผ่าน**
วิชาที่ 2 **ไม่ผ่าน**
วิชาที่ 3 **ไม่ผ่าน**
สถานะผล **ยังไม่ได้เก็บ**

การสอบครั้งที่ : 2/61
วันที่ลงทะเบียน : 17/04/2561
วิชาที่ต้องการสอบ : 01 กฎหมายจรรยาบรรณและการบริหารงาน
 02 เทคนิค และวิธีการทางกายภาพบำบัด
 03 กายภาพบำบัดในโรคและภาวะต่างๆ

ยอดที่ต้องชำระเงิน 1วิชา 1,500 บาท 2วิชา 2,000 บาท 3วิชา 2,500 บาท

***สมาชิกสมัครสอบเก็บคะแนน สอบ 3 วิชา ยอดที่ต้องชำระ = 2,500 บาท และ

***ผู้ที่ใบอนุญาตประกอบวิชาชีพหมดอายุ ไม่ได้ต่ออายุใบอนุญาตฯ เก็บคะแนนไม่ครบ 50 คะแนน

ต้องสอบใหม่ 3 วิชา (01,02,03) ยอดที่ต้องชำระ = 2,500 บาท

ขั้นตอนที่ 3 เลือกวิชาสอบขึ้นทะเบียนและรับทราบค่าธรรมเนียม

รหัสประจำตัว : 000000
รหัสประจำตัวประชาชน : 0000000000000
ชื่อ สกุล : นายสมชาย ใจดี

สถานะผลสอบ ณ ปัจจุบัน : วิชาที่ 1 **ไม่ผ่าน**
วิชาที่ 2 **ไม่ผ่าน**
วิชาที่ 3 **ไม่ผ่าน**
สถานะผล **ยังไม่ได้เก็บ**

การสอบครั้งที่ : 2/61
วันที่ลงทะเบียน : 17/04/2561
วิชาที่ต้องการสอบ : 01 กฎหมายจรรยาบรรณและการบริหารงาน
 02 เทคนิค และวิธีการทางกายภาพบำบัด
 03 กายภาพบำบัดในโรคและภาวะต่างๆ

ยอดที่ต้องชำระเงิน 1วิชา 1,500 บาท 2วิชา 2,000 บาท 3วิชา 2,500 บาท

เมื่อเลือกวิชาสอบเรียบร้อยแล้ว ให้โอนเงินค่าสมัครสอบเข้าบัญชี สภากายภาพบำบัด ธนาคารไทยพาณิชย์ เลขที่บัญชี 406-545820-0 พร้อมเตรียม Scan รูปภาพ และสลิปใบโอนเงิน (save เป็น .jpg) แนบไฟล์ในขั้นตอนที่ 4

ขั้นตอนที่ 4 ส่งหลักฐาน

เตรียมไฟล์รูปภาพ และ Slip ค่าธรรมเนียมสมัครสอบ (save เป็น .jpg)

1. กด Browse แนบไฟล์รูปภาพ 1 นิ้ว
2. กด Browse แนบไฟล์ Slip ค่าธรรมเนียมสมัครสอบ

(หมายเหตุ : รูปถ่ายขอให้เลือกรูปที่สุภาพ เนื่องจากใช้ขึ้นเป็นข้อมูลทะเบียนประวัติสมาชิก)

ขั้นตอนที่ 4 ส่งรูปภาพหลักฐานการสอบขึ้นทะเบียน	
รหัสประจำตัว :	666666
รหัสประจำตัวประชาชน :	9-99999999-9-99999
ชื่อ สกุล :	นายสมชาย ใจดี
การสอบครั้งที่ :	1/1
วันที่บันทึกข้อมูล :	29/03/2561
1.รูปถ่าย 1 นิ้ว :	<input type="text"/> Browse...
2.หลักฐานสลิปใบเสร็จ :	<input type="text"/> Browse...
<input type="button" value="บันทึกข้อมูล"/>	

เมื่อเรียบร้อยแล้ว โปรแกรมแสดงหลักฐานที่แนบคือ รูปภาพผู้สมัคร และ Slip ค่าธรรมเนียม ดังรูป

ขั้นตอนที่ 4 ส่งรูปภาพหลักฐานการสอบขึ้นทะเบียน สำเร็จ	
รหัสประจำตัว :	666666
รหัสประจำตัวประชาชน :	9-99999999-9-99999
ชื่อ สกุล :	นายสมชาย ใจดี
การสอบครั้งที่ :	1/1
วันที่บันทึกข้อมูล :	2561-03-29
1.รูปถ่าย 1 นิ้ว :	
2.หลักฐานสลิปใบเสร็จ :	

หมายเหตุ : ถ้าโปรแกรมไม่แสดงหลักฐานที่แนบ ผู้สมัครต้องทำขั้นตอน Step 4 ส่งหลักฐานการสมัครสอบออนไลน์ใหม่อีกครั้ง เนื่องจากการแนบไฟล์ล้มเหลว ถือว่าการสมัครไม่สมบูรณ์

ขั้นตอนที่ 5 เลือกสนามสอบ (มีสนามสอบส่วนกลางที่กรุงเทพมหานคร ไม่มีสนามสอบต่างจังหวัด)
รหัส 01 สนามสอบ กรุงเทพมหานคร

ขั้นตอนที่ 5 เลือกสนามสอบ

รหัสประจำตัว :	000000
รหัสประจำตัวประชาชน :	0-00000-0-00000-0-0000000000000
ชื่อ-สกุล :	สมชาย ใจดี
การสอบครั้งที่ :	0001
* สถานที่สอบ :	กรุงเทพมหานคร

บันทึก

หลังจากเลือกสนามสอบแล้ว ระบบจะแจ้งเตือนและแสดงช่องทางสำหรับการส่งเอกสาร

ระบบได้รับการแจ้งเลือกสถานที่สอบแล้ว



ชื่อบัญชี : สภากายภาพบำบัด ธนาคารไทยพาณิชย์ เลขที่บัญชี 406-545820-0 สาขา ศูนย์ราชการเฉลิมพระเกียรติ อาคารB(อมรินทร์)

เมื่อโอนเงินค่าธรรมเนียมเรียบร้อยแล้ว โปรดส่งเอกสาร มาถึงที่สภากายภาพบำบัด โปรดทราบ! สภากายภาพ (ภายในสำนักงานหลักประกันสุขภาพแห่งชาติ) เลขที่ 120 หมู่ 3 ชั้น 2 อาคารรวมหน่วยงานราชการ B ศูนย์ราชการเฉลิมพระเกียรติ 80 พรรษา 5 ธันวาคม 2550 ถนนแจ้งวัฒนะ แขวงทุ่งสองห้อง เขตหลักสี่ กรุงเทพมหานคร 10210 โทร.02-1421018

เมื่อส่งหลักฐานทั้งหมดและตรวจสอบด้วยตนเอง ผ่านขั้นตอนที่ 4 "ส่งหลักฐาน" บนเว็บไซต์ หลังจากนั้นทางสภากายภาพบำบัดจะ "ตรวจสอบ" ครบถ้วนหรือไม่ และจะประกาศผ่านแบนเนอร์ "ตรวจสถานะการส่งเอกสารภายใน 7 วันทำการ" บนเว็บไซต์ลงทะเบียนออนไลน์

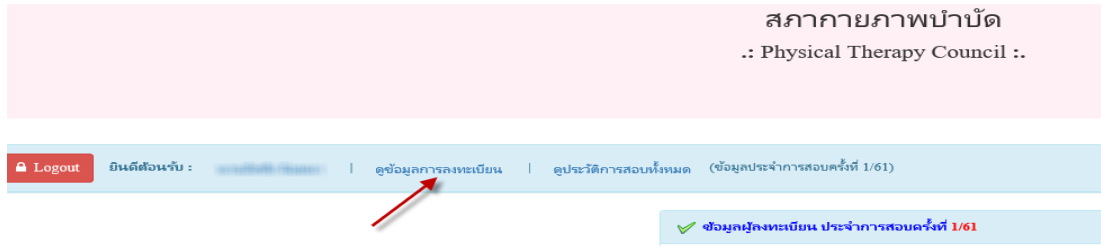
หลังจากสมัครสอบออนไลน์เรียบร้อยแล้ว ผู้สมัครต้องส่งหลักฐานการสมัครสอบ ดังนี้

1. กรณีผู้สมัคร สอบใหม่เป็นครั้งแรก ให้ส่งหลักฐานการสมัครสอบตาม ข้อ 2 และข้อ 3
2. กรณีสมาชิกสมัคร สอบเก็บคะแนน ให้ส่งหลักฐานการสมัครสอบตาม ข้อ 3 และค่าธรรมเนียมตามวิชาที่เลือกสอบใน ขั้นตอนที่ 3
3. กรณี สมาชิกผู้ทำใบอนุญาตประกอบวิชาชีพหมดอายุ ไม่ได้ต่ออายุใบอนุญาตฯ เก็บคะแนนไม่ครบ 50 คะแนน ให้ส่งหลักฐานการสมัครสอบตาม ข้อ 3 และค่าธรรมเนียมตามวิชาที่เลือกสอบใน ขั้นตอนที่ 3

ส่งเอกสารมายัง “สำนักงานเลขานุการสภากายภาพบำบัด ภายในสำนักงานหลักประกันสุขภาพแห่งชาติ เลขที่ 120 หมู่ 3 ชั้น 2 อาคาร B ศูนย์ราชการเฉลิมพระเกียรติ 80 พรรษา 5 ธันวาคม 2550 ถ.แจ้งวัฒนะ แขวงทุ่งสองห้อง เขตหลักสี่ กรุงเทพมหานคร 10210” วงเล็บมุมซองว่า “สมัครสอบความรู้” ส่งมาก่อนวันปิดรับสมัคร ภายในวันที่ 9 พฤศจิกายน 2561 เท่านั้น ไม่เช่นนั้นถือว่า การสมัครสอบเป็นโมฆะ ท่านจะไม่มีสิทธิ์สอบความรู้ครั้งที่ 4/2561 (โปรดจำหน้าซองเอกสารตามที่ระบุให้ชัดเจนด้วย หากไม่จำหน้าซองตามที่ระบุไว้ เอกสารจะไม่ถึงสำนักงานเลขานุการสภาฯ)

/เมื่อผู้สมัคร...

เมื่อผู้สมัครทำตามขั้นตอนดังกล่าวครบถ้วนแล้ว สามารถตรวจสอบสถานะ หลังจากที่ยื่นเอกสารมายังสภาฯ 7 วันทำการ



สามารถตรวจสอบสถานะ ได้โดย เข้าสู่ระบบขั้นตอนที่ 2 ในรหัสประจำตัว 6 หลัก เข้าไปที่เมนู ดูข้อมูลการลงทะเบียน

รหัสประจำตัว (User & Pass สำหรับใช้ Login)	
รหัสประจำตัวประชาชน	
ชื่อ - สกุล	
อายุ	
Email	
วันที่สมัคร	
ที่อยู่	
ตำบล	
อำเภอ	
จังหวัด	
รหัสไปรษณีย์	
เบอร์โทรศัพท์	
สถาบันที่จบ	
ปีการศึกษาที่จบ	
สถานะวิชาที่ 1	ไม่ผ่าน
สถานะวิชาที่ 2	ไม่ผ่าน
สถานะวิชาที่ 3	ไม่ผ่าน
ผลสอบ	ยังไม่ได้เก็บ
สถานะ	ครบ
เลขที่ใบอนุญาต	

โปรแกรมจะแสดงข้อมูลการส่วนตัวและสถานะปัจจุบัน

- สถานะ **ครบ** หมายถึง ส่งเอกสารครบถ้วน มีสิทธิ์เข้าสอบ
- สถานะ **ไม่ครบ** หมายถึง ส่งเอกสารไม่ครบ หรือยังไม่ได้ Upload รูปภาพในขั้นตอนที่ 4 ไม่มีสิทธิ์เข้าสอบ
- สถานะ **รอ** หมายถึง รอเอกสาร เช่น เอกสารสมัครสอบยังไม่ถึงสภากายภาพบำบัด ไม่มีสิทธิ์เข้าสอบ

ข้อ 6 วัน และเวลาสอบ

วันเสาร์ที่ 24 พฤศจิกายน 2561

09.00 – 12.00 น. วิชาเทคนิคและวิธีการทางกายภาพบำบัด (ข้อสอบ 100 ข้อ)

13.30 – 16.30 น. วิชากายภาพบำบัดในโรคและภาวะต่าง ๆ (ข้อสอบ 100 ข้อ)

วันอาทิตย์ที่ 25 พฤศจิกายน 2561

09.00 – 10.30 น. วิชากฎหมาย จรรยาบรรณ และการบริหารงาน (ข้อสอบ 50 ข้อ)

ข้อ 7 ประกาศรายชื่อผู้มีสิทธิ์สอบ

ผู้สมัครสอบสามารถตรวจรายชื่อ เลขที่นั่งสอบ ได้ที่เว็บไซต์สภากายภาพบำบัด

<http://164.115.42.51/PTCouncil/> ตั้งแต่วันที่ 20 พฤศจิกายน 2561 เป็นต้นไป

จึงประกาศเพื่อทราบโดยทั่วกัน

ประกาศ ณ วันที่ 10 เดือน ตุลาคม พ.ศ. 2561

สมใจ ลือวิเศษไพบูลย์

(นางสมใจ ลือวิเศษไพบูลย์)

นายกสภากายภาพบำบัด