

ขั้นตอนการสมัครสอบออนไลน์ ให้คลิกแบนเนอร์ โปรแกรมตามรูปดังนี้



โปรแกรมสมัครสอบชั้นทะเบียนในเว็บไซต์สภาทนายความ http://164.115.42.51/PTCouncil/ ดำเนินการดังนี้ ผู้สมัครสอบโปรดอ่านรายละเอียดการสมัครสอบให้เข้าใจก่อนการสมัครสอบออนไลน์ ประกอบด้วย 5 ขั้นตอน ดังนี้

### ขั้นตอนที่ 1 ลงทะเบียน

**ขั้นตอนที่ 1**  
ผู้สมัครครั้งแรก ต้องตรวจสอบข้อมูลส่วนตัวและแก้ไขให้เป็นปัจจุบัน หรือค้นหาข้อมูลกรณีลืม Username และ Password

**1.ลงทะเบียนและค้นหารายชื่อ**

ตรวจสอบข้อมูลการสมัคร โดยกรอก รหัสประจำตัวประชาชน 13 หลัก

Two screenshots of the registration process. The left one shows a 'New Registration' button highlighted with a red box and arrow. The right one shows a 'Check Information' button highlighted with a red arrow.

แสดงภาพกรณีรายชื่อใหม่ จากนั้น คลิก **ลงทะเบียนใหม่**

แสดงภาพกรณีเคยสมัครแล้ว จากนั้น คลิก **ตรวจสอบข้อมูล**

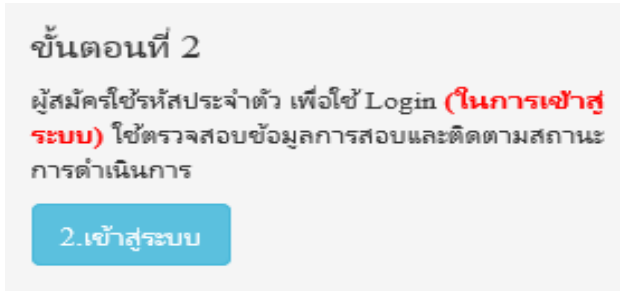
ข้อมูลผู้ลงทะเบียนรายใหม่

วันที่ลงทะเบียน	29/03/2561
รหัสประจำตัวประชาชน	XXXXXXXXXX
* คำนามหน้า	นาย
* ชื่อ - สกุล	สมชาย ใจดี
* (จว/ดล/ปปป/พ.ศ.) วันเดือนปีเกิด	01/12/2530
* Email	
* ที่อยู่	
* จังหวัด	กรุงเทพมหานคร
* อำเภอ	เขตบางพลัด
* ตำบล	บางพลัด
* รหัสไปรษณีย์	
* เบอร์โทรศัพท์	
* สถาบันที่จบ	กรุณาเลือก
* ปีการศึกษาที่จบ	2561

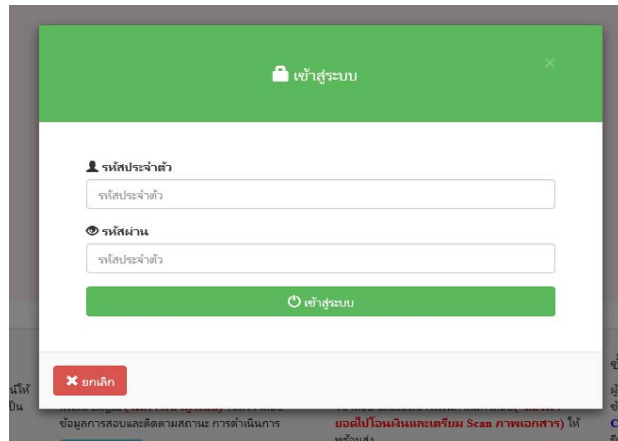
\*กรอกแบบฟอร์มลงทะเบียนออนไลน์ให้ครบถ้วน เสร็จแล้ว กด **บันทึก**

ตรวจสอบข้อมูล และรหัสประจำตัว 6 หลัก (User & Pass สำหรับใช้ Login) เพื่อใช้ Log in ขั้นตอนที่ 2 เข้าสู่ระบบ

## ขั้นตอนที่ 2 เข้าสู่ระบบ



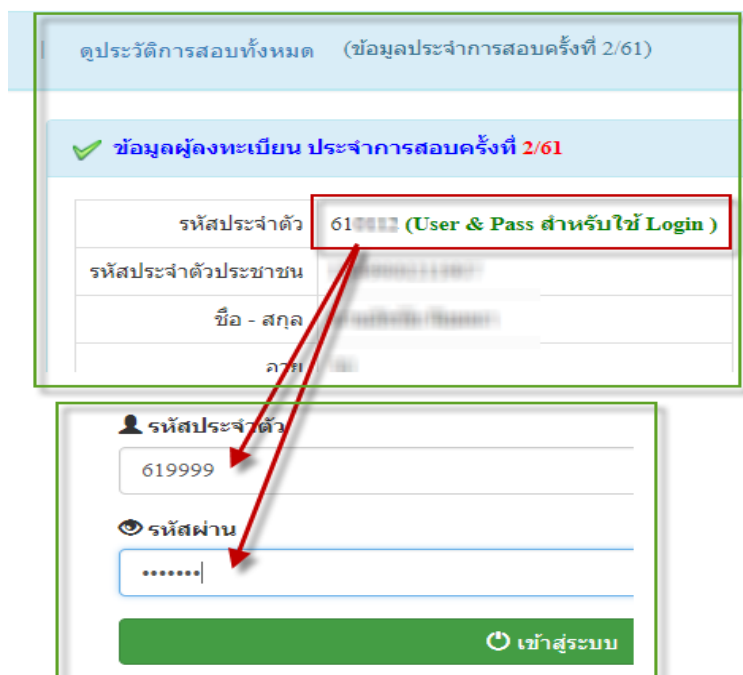
กรณีผู้สมัครสอบเก็บคะแนน ลืม Username และ Password เข้าขั้นตอนที่ 1 ค้นหาข้อมูล ตรวจสอบข้อมูล และนำรหัสประจำตัว 6 หลัก ใช้ Log in ขั้นตอนที่ 2



นำเลข รหัสประจำตัว 6 หลัก (User & Pass สำหรับใช้ Login) มากกรอกในช่อง รหัสประจำตัว และ รหัสผ่าน ทั้ง 2 ช่อง เป็น รหัสเดียวกัน กด **เข้าสู่ระบบ**

ตัวอย่าง รหัสประจำตัว = 619999

รหัสผ่าน = 619999



/เมื่อเรียบร้อยแล้ว...

เมื่อเรียบร้อยแล้ว ระบบจะแสดงเมนู ข้อมูลการลงทะเบียน,ประวัติการสอบทั้งหมด

Logout | ยินดีต้อนรับ : นายอรรถชัย นิยมมา | ดูข้อมูลการลงทะเบียน | ดูประวัติการสอบทั้งหมด (ข้อมูลประจำการสอบครั้งที่ 1/61)

ขั้นตอนที่ 1	ขั้นตอนที่ 2	ขั้นตอนที่ 3	ขั้นตอนที่ 4
ผู้สมัครครั้งแรก ต้องตรวจสอบ ข้อมูลส่วนตัวและแก้ไขให้เป็นปัจจุบัน หรือค้นหาข้อมูลกรณีลืม Username และ Password	ผู้สมัครใช้รหัสประจำตัว เพื่อใช้ Login (ในการเข้าสู่ระบบ) ใช้ ตรวจสอบข้อมูลการสอบและติดตามสถานะ การดำเนินการ	ผู้สมัครระบุความต้องการในการสอบชั้นทะเบียนเลือกวิชาสอบ และยอดชำระเงินค่าสมัครสอบ(* <b>ต้องนำยอดไปโอนเงินและเตรียม Scan ภาพเอกสาร</b> ) ให้พร้อมส่ง	ผู้สมัครส่งหลักฐานตามข้อที่กำหนดและสิ่งที่ครบทุกข้อ สามารถติดตามสถานะว่ามีสิทธิ์เข้าสอบ จะแจ้ง <b>Complete</b> หากเอกสารไม่สมบูรณ์ จะแจ้ง <b>Pending</b> รับผิดชอบสภาโดยด่วน!
1.ลงทะเบียนและค้นหารายชื่อ	2.เข้าสู่ระบบ	3.เลือกวิชาสอบ	4.ส่งหลักฐาน

### ขั้นตอนที่ 3 เลือกวิชาสอบ

ผู้สมัครระบุความต้องการในการสอบ เลือกวิชาสอบ และยอดชำระเงินค่าสมัครสอบ กด **ยืนยัน** ระบบจะแจ้งยอดที่ต้องชำระ และให้โอนเงินเข้าบัญชีสภากายภาพบำบัด ชนาकारไทยพาณิชย์ เลขที่บัญชี 406-545820-0  
**\*\*หมายเหตุ :** ผู้สมัครสอบ ต้องตรวจสอบรายการ โอนเงินให้ถูกต้อง หากท่านชำระเงินผิด เกินกว่าจำนวนเงินที่ต้องชำระ จะถือว่าท่านยินยอมมอบให้สภากายภาพบำบัด ไม่สามารถขอเงินคืนค่าธรรมเนียม ไม่ว่ากรณีใด ๆ ทั้งสิ้น

สมัครชั้นทะเบียนสมาชิกและสมัครสอบใหม่เป็นครั้งแรก สอบ 3 วิชา (01,02,03) ยอดที่ต้องชำระ = 3,600 บาท

ขั้นตอนที่ 3 เลือกวิชาสอบชั้นทะเบียนและรับทราบค่าธรรมเนียม

รหัสประจำตัว : 000000  
รหัสประจำตัวประชาชน : 0000000000000  
ชื่อ สกุล : นายอรรถชัย นิยมมา  
สถานะผลสอบ ณ ปัจจุบัน : วิชาที่ 1 **ไม่ผ่าน**  
วิชาที่ 2 **ไม่ผ่าน**  
วิชาที่ 3 **ไม่ผ่าน**  
สถานะผล **สมัครใหม่**

การสอบครั้งที่ : 1/61  
วันที่ลงทะเบียน : 17/04/2561  
วิชาที่ต้องการสอบ :  01 กฎหมายจรรยาบรรณและการบริหารงาน  
 02 เทคนิค และวิธีการทางกายภาพบำบัด  
 03 กายภาพบำบัดในโรคและภาวะต่างๆ  
ยอดที่ต้องชำระเงิน **3,600.00 บาท (ชำระแล้ว !)**  
 1วิชา 2,600 บาท  2วิชา 3,100 บาท  3วิชา 3,600 บาท

**ยืนยัน**

/สมาชิก...

\*สมาชิกสมัครสอบเก็บคะแนน เลือกสอบ 1 วิชา ยอดที่ต้องชำระ = 1,500 บาท

ขั้นตอนที่ 3 เลือกวิชาสอบขึ้นทะเบียนและรับทราบค่าธรรมเนียม

รหัสประจำตัว : 000000  
รหัสประจำตัวประชาชน : 0000000000000  
ชื่อ สกุล : นายสมชาย ใจดี

สถานะผลสอบ ณ ปัจจุบัน : วิชาที่ 1 **ไม่ผ่าน**  
วิชาที่ 2 **ไม่ผ่าน**  
วิชาที่ 3 **ไม่ผ่าน**  
สถานะผล **ยังไม่ได้เก็บ**

การสอบครั้งที่ : 2/61  
วันที่ลงทะเบียน : 17/04/2561  
วิชาที่ต้องการสอบ :  01 กฎหมายจรรยาบรรณและการบริหารงาน  
 02 เทคนิค และวิธีการทางกายภาพบำบัด  
 03 กายภาพบำบัดในโรคและภาวะต่างๆ

ยอดที่ต้องชำระเงิน  1วิชา 1,500 บาท  2วิชา 2,000 บาท  3วิชา 2,500 บาท

\*\*สมาชิกสมัครสอบเก็บคะแนน เลือกสอบ 2 วิชา ยอดที่ต้องชำระ = 2,000 บาท

ขั้นตอนที่ 3 เลือกวิชาสอบขึ้นทะเบียนและรับทราบค่าธรรมเนียม

รหัสประจำตัว : 000000  
รหัสประจำตัวประชาชน : 0000000000000  
ชื่อ สกุล : นายสมชาย ใจดี

สถานะผลสอบ ณ ปัจจุบัน : วิชาที่ 1 **ไม่ผ่าน**  
วิชาที่ 2 **ไม่ผ่าน**  
วิชาที่ 3 **ไม่ผ่าน**  
สถานะผล **ยังไม่ได้เก็บ**

การสอบครั้งที่ : 2/61  
วันที่ลงทะเบียน : 17/04/2561  
วิชาที่ต้องการสอบ :  01 กฎหมายจรรยาบรรณและการบริหารงาน  
 02 เทคนิค และวิธีการทางกายภาพบำบัด  
 03 กายภาพบำบัดในโรคและภาวะต่างๆ

ยอดที่ต้องชำระเงิน  1วิชา 1,500 บาท  2วิชา 2,000 บาท  3วิชา 2,500 บาท

\*\*สมาชิกสมัครสอบเก็บคะแนน สอบ 3 วิชา ยอดที่ต้องชำระ = 2,500 บาท และ

\*\*ผู้ที่ใบอนุญาตประกอบวิชาชีพหมดอายุ ไม่ได้ต่ออายุใบอนุญาตฯ เก็บคะแนนไม่ครบ 50 คะแนน

ต้องสอบใหม่ 3 วิชา (01,02,03) ยอดที่ต้องชำระ = 2,500 บาท

ขั้นตอนที่ 3 เลือกวิชาสอบขึ้นทะเบียนและรับทราบค่าธรรมเนียม

รหัสประจำตัว : 000000  
รหัสประจำตัวประชาชน : 0000000000000  
ชื่อ สกุล : นายสมชาย ใจดี

สถานะผลสอบ ณ ปัจจุบัน : วิชาที่ 1 **ไม่ผ่าน**  
วิชาที่ 2 **ไม่ผ่าน**  
วิชาที่ 3 **ไม่ผ่าน**  
สถานะผล **ยังไม่ได้เก็บ**

การสอบครั้งที่ : 2/61  
วันที่ลงทะเบียน : 17/04/2561  
วิชาที่ต้องการสอบ :  01 กฎหมายจรรยาบรรณและการบริหารงาน  
 02 เทคนิค และวิธีการทางกายภาพบำบัด  
 03 กายภาพบำบัดในโรคและภาวะต่างๆ

ยอดที่ต้องชำระเงิน  1วิชา 1,500 บาท  2วิชา 2,000 บาท  3วิชา 2,500 บาท

เมื่อเลือกวิชาสอบเรียบร้อยแล้ว ให้โอนเงินค่าสมัครสอบเข้าบัญชี สภากายภาพบำบัด ธนาคารไทยพาณิชย์ เลขที่บัญชี 406-545820-0 พร้อมเตรียม Scan รูปภาพ และสลิปใบโอนเงิน (save เป็น .jpg) แนบไฟล์ในขั้นตอนที่ 4

#### ขั้นตอนที่ 4 ส่งหลักฐาน

เตรียมไฟล์รูปภาพ และ Slip ค่าธรรมเนียมสมัครสอบ ( save เป็น .jpg)

1. กด Browse แนบไฟล์รูปภาพ 1 นิ้ว
2. กด Browse แนบไฟล์ Slip ค่าธรรมเนียมสมัครสอบ

(หมายเหตุ : รูปถ่ายขอให้เลือกรูปที่สุภาพ เนื่องจากใช้ขึ้นเป็นข้อมูลทะเบียนประวัติสมาชิก)

ขั้นตอนที่ 4 ส่งรูปภาพหลักฐานการสอบขึ้นทะเบียน	
รหัสประจำตัว :	662561
รหัสประจำตัวประชาชน :	6-662561-6-662561
ชื่อ สกุล :	นายพิชิต พิเศษ
การสอบครั้งที่ :	1/1
วันที่บันทึกข้อมูล :	29/03/2561
1.รูปถ่าย 1 นิ้ว :	<input type="text"/> Browse...
2.หลักฐานสลิปใบเสร็จ :	<input type="text"/> Browse...
<input type="button" value="บันทึกข้อมูล"/>	

เมื่อเรียบร้อยแล้ว โปรแกรมแสดงหลักฐานที่แนบคือ รูปภาพผู้สมัคร และ Slip ค่าธรรมเนียม ดังรูป

ขั้นตอนที่ 4 ส่งรูปภาพหลักฐานการสอบขึ้นทะเบียน สำเร็จ	
รหัสประจำตัว :	662561
รหัสประจำตัวประชาชน :	6-662561-6-662561
ชื่อ สกุล :	นายพิชิต พิเศษ
การสอบครั้งที่ :	1/1
วันที่บันทึกข้อมูล :	2561-03-29
1.รูปถ่าย 1 นิ้ว :	
2.หลักฐานสลิปใบเสร็จ :	

หมายเหตุ : ถ้าโปรแกรมไม่แสดงหลักฐานที่แนบ ผู้สมัครต้องทำขั้นตอน Step 4 ส่งหลักฐานการสมัครสอบออนไลน์ใหม่อีกครั้ง เนื่องจากการแนบไฟล์ล้มเหลว ถือว่าการสมัครไม่สมบูรณ์

## ขั้นตอนที่ 5 เลือกสนามสอบ

- รหัส 01 สนามสอบ กรุงเทพมหานคร
- รหัส 02 สนามสอบ จังหวัดเชียงใหม่
- รหัส 03 สนามสอบ จังหวัดขอนแก่น
- รหัส 04 สนามสอบ จังหวัดพิษณุโลก
- รหัส 05 สนามสอบ จังหวัดนครศรีธรรมราช

**ขั้นตอนที่ 5 เลือกสนามสอบ**

รหัสประจำตัว :	<input type="text"/>
รหัสประจำตัวประชาชน :	<input type="text"/>
ชื่อ-สกุล :	<input type="text"/>
การสอบครั้งที่ :	<input type="text"/>
* สถานที่สอบ :	<div style="border: 1px solid #ccc; padding: 2px;">กรุงเทพมหานคร ▼</div>

[บันทึก](#)

หลังจากเลือกสนามสอบแล้ว ระบบจะแจ้งเตือนและแสดงช่องทางสำหรับการส่งเอกสาร

### ระบบได้รับการแจ้งเลือกสถานที่สอบแล้ว



เลขที่บัญชี สภากายภาพบำบัด  
**406-545820-0**  
สาขา ศูนย์ราชการเฉลิมพระเกียรติ  
แจ้งวัฒนะอาคาร B

ชื่อบัญชี : สภากายภาพบำบัด ธนาคารไทยพาณิชย์ เลขที่บัญชี 406-545820-0 สาขา ศูนย์ราชการเฉลิมพระเกียรติ อาคารB(ออมทรัพย์)

**เมื่อโอนเงินค่าธรรมเนียมเสร็จเรียบร้อยแล้ว ให้จัดส่งเอกสาร มายังที่สภากายภาพบำบัด โปรดทราบ!** สภากายภาพ (ภายในสำนักงานหลักประกันสุขภาพแห่งชาติ) เลขที่ 120 หมู่ 3 ชั้น 2 อาคารรวมหน่วยงานราชการ B ศูนย์ราชการเฉลิมพระเกียรติ 80 พรรษา 5 ธันวาคม 2550 ถนนแจ้งวัฒนะ แขวงทุ่งสองห้อง เขตหลักสี่ กรุงเทพมหานคร 10210 โทร.02-1421018

เมื่อส่งหลักฐานทั้งหมดและตรวจสอบด้วยตนเอง ผ่านขั้นตอนที่ 4 "ส่งหลักฐาน" บนเว็บไซต์ หลังจากนั้นทางสภากายภาพบำบัดจะ "ตรวจสอบ" ครบถ้วนหรือไม่ และจะประกาศผ่านแบนเนอร์ "ตรวจสอบสถานะการส่งเอกสารภายใน 7 วันทำการ" บนเว็บไซต์ลงทะเบียนออนไลน์

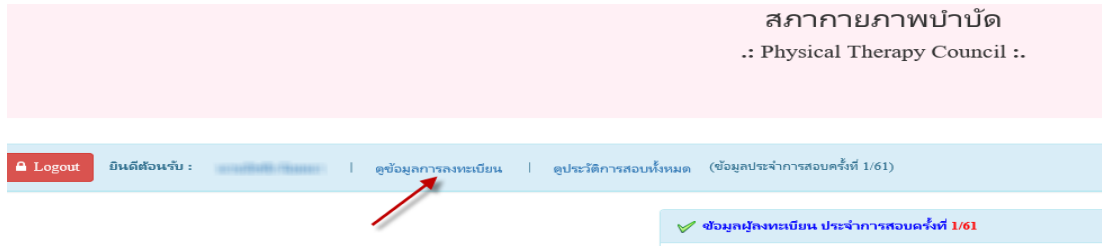
หลังจากสมัครสอบออนไลน์เรียบร้อยแล้ว ผู้สมัครต้องส่งหลักฐานการสมัครสอบ ดังนี้

1. กรณีผู้สมัครสอบใหม่เป็นครั้งแรก ให้ส่งหลักฐานการสมัครสอบตามข้อ 2 และข้อ 3
2. กรณีสมาชิกสมัครสอบเก็บคะแนน ให้ส่งหลักฐานการสมัครสอบตามข้อ 3 และค่าธรรมเนียมตามวิชาที่เลือกสอบใน ขั้นตอนที่ 3
3. กรณีสมาชิกผู้ที่ใบอนุญาตประกอบวิชาชีพหมดอายุ ไม่ได้ต่ออายุใบอนุญาตฯ เก็บคะแนนไม่ครบ 50 คะแนน ให้ส่งหลักฐานการสมัครสอบตามข้อ 3 และค่าธรรมเนียมตามวิชาที่เลือกสอบใน Step 3

ส่งเอกสารมายัง “สำนักงานเลขาธิการสภากายภาพบำบัด ภายในสำนักงานหลักประกันสุขภาพแห่งชาติ เลขที่ 120 หมู่ 3 ชั้น 2 อาคาร B ศูนย์ราชการเฉลิมพระเกียรติ 80 พรรษา 5 ธันวาคม 2550 ถ.แจ้งวัฒนะ แขวงทุ่งสองห้อง เขตหลักสี่ กรุงเทพมหานคร 10210” วงเล็บมุมซองว่า “สมัครสอบความรู้” **ส่งมาก่อนวันปิดรับสมัคร วันที่ 29 มิถุนายน 2561 ไม่เช่นนั้นถือว่าการสมัครสอบเป็นโมฆะ ท่านจะไม่มีสิทธิ์สอบความรู้ครั้งที่ 2/2561** (โปรดจำหน้าของเอกสารตามที่ระบุให้ชัดเจนด้วย หากไม่จำหน้าของตามที่ระบุไว้ เอกสารจะไม่ถึงสำนักงานเลขาธิการสภาฯ)

/เมื่อผู้สมัคร...

เมื่อผู้สมัครทำตามขั้นตอนดังกล่าวครบถ้วนแล้ว สามารถตรวจสอบสถานะ หลังจากที่ส่งเอกสารมายังสภาฯ 7 วันทำการ



สามารถตรวจสอบสถานะ ได้โดย เข้าสู่ระบบขั้นตอนที่ 2 **ใส่รหัสประจำตัว 6 หลัก** เข้าไปที่เมนู ดูข้อมูลการลงทะเบียน

รหัสประจำตัว	XXXXXXXX (User & Pass สำหรับใช้ Login )
รหัสประจำตัวประชาชน	XXXXXXXXXXXXXXX
ชื่อ - สกุล	นายสมชาย ใจดี
อายุ	35 ปี
Email	สมชาย.ใจดี@example.com
วันที่สมัคร	2565-01-15
ที่อยู่	123
ตำบล	เมืองใหม่
อำเภอ	เมืองใหม่
จังหวัด	เมืองใหม่
รหัสไปรษณีย์	12345
เบอร์โทรศัพท์	09-123456789
สถาบันที่จบ	มหาวิทยาลัยเทคโนโลยีพระจอมเกล้า
ปีการศึกษาที่จบ	2560
สถานีวิชาที่ 1	ไม่ผ่าน
สถานีวิชาที่ 2	ไม่ผ่าน
สถานีวิชาที่ 3	ไม่ผ่าน
ผลสอบ	ยังไม่ได้เก็บ
สถานะ	ครบ
เลขที่ใบอนุญาต	

โปรแกรมจะแสดงข้อมูลการส่วนตัวและสถานะปัจจุบัน

- สถานะ **ครบ** หมายถึง ส่งเอกสารครบถ้วน **มีสิทธิ์เข้าสอบ**
- สถานะ **ไม่ครบ** หมายถึง ส่งเอกสารไม่ครบ หรือยังไม่ได้ Upload รูปภาพในขั้นตอนที่ 4 **ไม่มีสิทธิ์เข้าสอบ**
- สถานะ **รอ** หมายถึง รอเอกสาร เช่น เอกสารสมัครสอบยังมาไม่ถึงสภากายภาพบำบัด **ไม่มีสิทธิ์เข้าสอบ**