

คู่มือการใช้งานการขอรับรองปริญญา สำหรับผู้สำเร็จการศึกษาวิชา กายภาพบำบัดจากสถาบันในต่างประเทศ

วิธีการใช้งานเว็บไซต์สภากายภาพบำบัด เมนู “สถาบันผู้ผลิต/สถาบันการศึกษากายภาพบำบัด”

เปิดเบราว์เซอร์(Web Browser) และเข้าไปที่ URL : <https://pt.or.th>

จะปรากฏหน้าจอดังภาพที่ 1

ภาพที่ 1 แสดงภาพหน้าหลักเว็บไซต์สภากายภาพบำบัด

Physical Therapy Council หน้าหลัก เกี่ยวกับสภาฯ ติดต่อสอบถาม DownloadCenter

สภากายภาพบำบัด

ศ.ดร.ภก.ประวีตร เจนวรรณะกุล
นายกสภากายภาพบำบัด
วาระปี พ.ศ. 2566-2569

การยื่นต่ออายุใบอนุญาตเป็นผู้ประกอบวิชาชีพกายภาพบำบัด

เรียน ผู้ประกอบวิชาชีพกายภาพบำบัด ที่ใบอนุญาตใกล้จะหมดอายุ
สมาชิกสภาฯ ยื่นแบบคำขอต่ออายุ ได้ 3 ช่องทาง ดังนี้

- ยื่นต่ออายุฯ ออนไลน์ทางเว็บไซต์ www.pt.or.th
- ส่งแบบคำขอต่ออายุฯ สภก.5/1 และ สภก.5 ทางไปรษณีย์
- ยื่นด้วยตนเอง ที่สภากายภาพบำบัด พร้อมแบบคำขอ สภก.5/1 และ สภก.5

เอกสารประกอบการยื่นต่ออายุฯ

- สำเนาใบอนุญาตเป็นผู้ประกอบวิชาชีพกายภาพบำบัด 1 ฉบับ
- สำเนาบัตรประจำตัวประชาชน 1 ฉบับ
- หลักฐานรับรองหน่วยคะแนนศุนย์การศึกษาต่อเนื่อง 1 ฉบับ
- ภาพถ่ายหน้าตรง ครึ่งตัว ทำปกติ ไม่สวมแว่นตา 1 ฉบับ
- หลักฐานการชำระค่าธรรมเนียม 1 ฉบับ

ค่าธรรมเนียมการยื่นต่ออายุฯ

- ค่าธรรมเนียมต่ออายุใบอนุญาต จำนวน 1,100 บาท
- ค่าบัตรสมาชิก จำนวน 200 บาท
- ค่าดำเนินการ กรณีให้จัดส่งทางไปรษณีย์ EMS จำนวน 100 บาท

หมายเลข : 02-5805752

สภาฯ กายภาพบำบัด ตั้งอยู่ที่ 88/19 หมู่ 4 ชั้น 7 อาคารนิเวศรักษ์
กระทรวงสาธารณสุข ตำบลลาดหญ้า อำเภอเมืองกาญจน์ จังหวัดกาญจน์ 31000

สมัครสอบความรู้ ครั้งที่ 3/66

ต่ออายุใบอนุญาต

ตรวจสอบรายชื่อนักกายภาพบำบัด check PT license

ยื่นขอรับการประเมินมาตรฐานบริการกายภาพบำบัด

ตรวจสอบหน่วยคะแนนการศึกษาต่อเนื่องฯ

ยื่นทะเบียนและรับใบอนุญาต

Member login ผู้ประกอบวิชาชีพกายภาพบำบัด

ศูนย์การศึกษาต่อเนื่องสภากายภาพบำบัด

สถาบันผู้ผลิต/สถาบันการศึกษากายภาพบำบัด

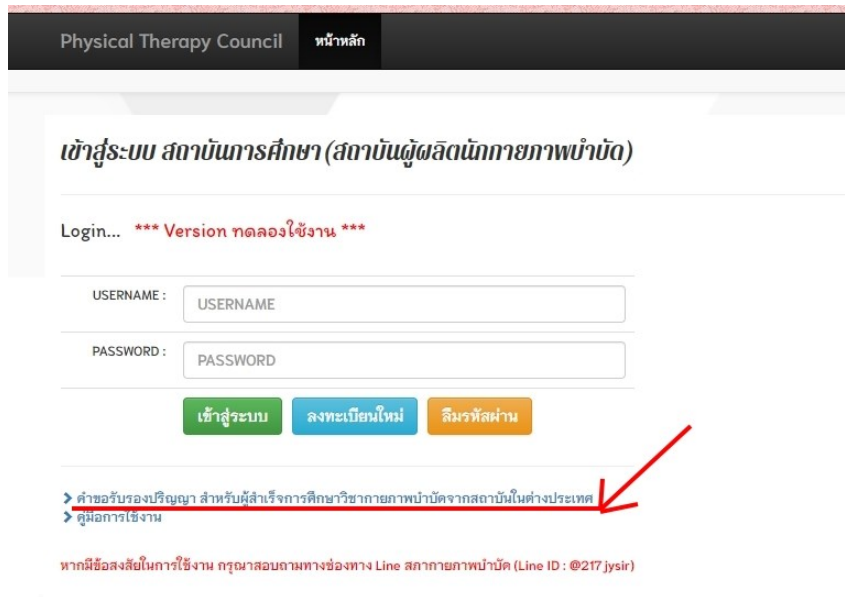
E-learning ศูนย์การศึกษาต่อเนื่องฯ

คำอธิบาย

กดปุ่มที่เมนู สถาบันผู้ผลิต/สถาบันการศึกษากายภาพบำบัด เพื่อ Link ไปยังหน้าเข้าสู่ระบบ

หรือ เข้าไปที่ URL : <https://pt.or.th/cpte/educational> จะปรากฏหน้าจอดังภาพที่ 1

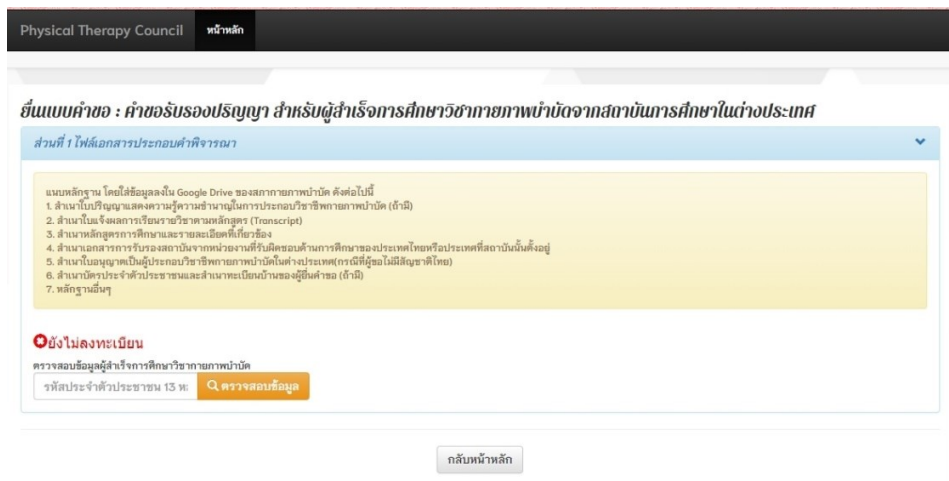
ภาพที่ 2 แสดงหน้าเข้าสู่ระบบสถาบันการศึกษา



คำอธิบาย

คลิกลิงค์ “คำขอรับรองปริญญา สำหรับผู้สำเร็จการศึกษาวิชากายภาพบำบัดจากสถาบันต่างประเทศ”

ภาพที่ 3 แสดงหน้าลงทะเบียนใหม่



คำอธิบาย

1. Upload file เอกสารประกอบคำพิจารณาทาง Google Drive โดยเจ้าหน้าที่สภาฯ จะเป็นฝ่ายประสานงานแจ้งให้ทราบ
2. กรอกรหัสประจำตัวประชาชนและกดปุ่มสีส้ม เพื่อตรวจสอบข้อมูล เนื่องจากระบบจะทำการตรวจสอบในฐานข้อมูลว่าเคยลงทะเบียนแล้วหรือไม่

ภาพที่ 4 แสดงภาพการตรวจสอบข้อมูลการลงทะเบียน

ตรวจสอบข้อมูลผู้สำเร็จการศึกษาวิชากายภาพบำบัด

ไม่สามารถลงทะเบียนได้ เนื่องจากบัตรประชาชนนี้ มีในระบบจัดสอบแล้ว กรุณาค้นหารายชื่อในขั้นตอนที่ 1 ของระบบจัดสอบ

คำอธิบาย

กรณีพบข้อมูลการลงทะเบียนและเสร็จสิ้นขั้นตอนแล้ว จะไม่สามารถลงทะเบียนซ้ำได้อีก ให้กดปุ่มสีเขียวเพื่อไปยังระบบจัดสอบและดำเนินการลงทะเบียนสมัครสอบเพื่อขอขึ้นทะเบียนเป็นนักกายภาพบำบัด โดยจะมีประกาศรับสมัครและคู่มือการลงทะเบียนที่หน้าเว็บไซต์สภากายภาพบำบัด <https://www.pt.or.th> ตามกำหนดการที่จะลงประกาศ

ภาพที่ 5 แสดงภาพการตรวจสอบข้อมูลการลงทะเบียน

ตรวจสอบข้อมูลผู้สำเร็จการศึกษาวิชากายภาพบำบัด

สามารถลงทะเบียนได้

คำอธิบาย

กรณีไม่พบข้อมูลการลงทะเบียน(สมาชิกรายใหม่) สามารถลงทะเบียนได้โดยกดปุ่มสีเขียว

ภาพที่ 7 แสดงภาพรายละเอียดการลงทะเบียน (ต่อ)

*** 3. ที่อยู่สำหรับให้สภากายภาพบำบัดติดต่อ กรุณาคลิกเลือก --->** ที่อยู่ตามทะเบียนบ้าน สถานที่ปฏิบัติงานปัจจุบัน หรืออื่นๆ

ที่อยู่	01/01		
หมู่ที่	ซอย	ถนน	1. 2. 3.
จังหวัด	ตาก		
อำเภอ	พบพระ		
ตำบล	พบพระ		
รหัสไปรษณีย์	เบอร์โทรศัพท์มือถือ	เบอร์โทรศัพท์บ้าน	
11000	ถือ	080111111	
เบอร์โทรศัพท์บ้าน			

*** ข้อมูลการศึกษา**

สถาบันที่จบการศึกษาภาควิชากายภาพบำบัด	กรุณาเลือก
ระบุสถาบันอื่นๆ	
ระดับการศึกษา	ปริญญาตรี ปีการศึกษาที่จบ 2510

คำอธิบาย

1. กรอกที่อยู่สำหรับให้สภากายภาพบำบัด โดยสามารถเลือกใช้ที่อยู่ตามทะเบียนบ้าน หรือ สถานที่ปฏิบัติงาน หรืออื่น ๆ (กรอกที่อยู่ใหม่)
2. กรอกข้อมูลการศึกษา โดยระบุสถาบันที่จบ กรณีเป็นสถาบันจากต่างประเทศ ให้เลือกสถาบันอื่น ๆ และกรอกชื่อสถาบัน เลือกระดับการศึกษาและปีการศึกษาที่จบ
3. กดปุ่มสีเขียวเพื่อบันทึกข้อมูล

ภาพที่ 8 แสดงภาพรายละเอียดการลงทะเบียน (ต่อ)

ขั้นตอนคำขอ : คำขอรับรองปริญญา สำหรับผู้สำเร็จการศึกษาระดับปริญญาตรีจากสถาบันการศึกษาในต่างประเทศ

ส่วนที่ 1 ไฟล์เอกสารประกอบคำพิจารณา

แนบหลักฐาน โดยใส่ข้อมูลลงใน Google Drive ของสภาการศึกษาภาคบังคับ ดังต่อไปนี้

1. สำเนาใบปริญญาแสดงความรู้ความชำนาญในการประกอบวิชาชีพทางภาษาบังคับ (ถ้ามี)
2. สำเนาใบแจ้งผลการเรียนรายวิชาตามหลักสูตร (Transcript)
3. สำเนาหลักสูตรการศึกษาและรายละเอียดที่เกี่ยวข้อง
4. สำเนาเอกสารการรับรองสถาบันจากหน่วยงานที่รับผิดชอบด้านการศึกษาของประเทศไทยหรือประเทศที่สถาบันนั้นตั้งอยู่
5. สำเนาใบอนุญาตนับเป็นผู้ประกอบวิชาชีพทางภาษาบังคับในต่างประเทศ(กรณีที่มีสัญชาติไทย)
6. สำเนาบัตรประจำตัวประชาชนและสำเนาทะเบียนบ้านของผู้ยื่นคำขอ (ถ้ามี)
7. หลักฐานอื่นๆ

ตรวจสอบข้อมูลผู้สำเร็จการศึกษาระดับปริญญาตรี

🔍 ตรวจสอบข้อมูล

📌 ข้อมูลผู้ลงทะเบียน

- ชื่อ : ทดสอบ ลงทะเบียน / Mrtest register , อายุ : 35 ปี
- Email : [redacted]@mail.com
- วันที่ลงทะเบียน : 5 ก.ย. 66 / บัตรประชาชน : [redacted] / PASSPORT :
- สถานที่จบการศึกษาระดับปริญญาตรี : มหาวิทยาลัยขอนแก่น / ปีที่สำเร็จการศึกษา : 2565 / ระดับ :ปริญญาตรี

แก้ไขข้อมูลลงทะเบียน

ส่วนที่ 2 ไฟล์เอกสารหลักฐานการโอนชำระ **เฉพาะไฟล์รูปภาพ***

เลือกประเภทการชำระค่าธรรมเนียม

คำขอรับรองปริญญา สำหรับผู้สำเร็จการศึกษาระดับปริญญาตรีจากสถาบันการศึกษาในต่างประเทศ ค่าธรรมเนียม 10,000.00 บาท

* แนบไฟล์เอกสารหลักฐานการโอนชำระค่าธรรมเนียม

Choose File | img2-slib.jpeg

* ข้อมูลการโอนชำระ

ธนาคารที่ผ่านชำระ: ธนาคารกสิกรไทย | ประเภทการชำระ: ชำระผ่านตู้ ATM

โปรดระบุธนาคารอื่นๆ

วัน เวลาฝากโอน: 01/09/2566 17 : 18 น.

จำนวนเงิน: 10000 บาท

2. ออกใบเสร็จในนาม

ทดสอบ

ที่อยู่ในการออกใบเสร็จ

ระบบ ทดสอบ ทดสอบ

ลงทะเบียน

คำอธิบาย

1. กรณีลงทะเบียนและกรอกข้อมูลส่วนตัวแล้วสามารถกดปุ่มสีฟ้า เพื่อแก้ไขข้อมูลการลงทะเบียนได้
2. ขั้นตอนถัดไปส่วนที่ 2 ทำการ Upload file หลักฐานชำระค่าธรรมเนียม กรอกรายละเอียดข้อมูลการโอนชำระให้ถูกต้องและกดปุ่มสีเขียวเพื่อลงทะเบียน
3. หลังจากลงทะเบียนแล้ว ระบบจะทำการส่งอีเมลอัตโนมัติเป็นหลักฐานยืนยันการลงทะเบียน

ภาพที่ 9 แสดงภาพรายละเอียดการลงทะเบียน (ต่อ)

☑ ค่าขอรับรองปริญญา สำหรับผู้สำเร็จการศึกษาระดับปริญญาโทจากสถาบันการศึกษาในต่างประเทศ ค่าธรรมเนียม 10,000.00 บาท

ลำดับ	สถานะ	โหลดไฟล์	ข้อความจากแอดมิน
1.	ยังไม่ตรวจสอบ	1.jpg2-slib.jpeg	

ธนาคาร : ธนาคารกสิกรไทย-ชำระผ่านตู้ ATM , วันที่ : 1 ก.ย. 66 เวลา 17:18 น. , จำนวนเงิน : 10000.00 บาท

2. ออกใบเสร็จในนาม

ทดสอบ

ที่อยู่ในการออกใบเสร็จ

ระบบ ทดสอบ ทดสอบ

ยกเลิกแบบคำขอ

สถานะเอกสาร : Google Drive					
ลำดับ	สถานะ	วัน/เวลา	ผู้ลงทะเบียน	ผู้ดูแลระบบ	หมายเหตุ
1	ส่งแบบคำขอแล้ว-รอการตรวจสอบ อยู่ระหว่างขั้นตอนการตรวจสอบจากเจ้าหน้าที่สภาฯ	5 ก.ย. 66 20:14:49	ฐ		

สถานะตรวจสอบหลักฐานค่าธรรมเนียม					
ลำดับ	สถานะ	วัน/เวลา	ผู้ลงทะเบียน	ผู้ดูแลระบบ	หมายเหตุ
1	ส่งแบบคำขอแล้ว-รอการตรวจสอบ อยู่ระหว่างขั้นตอนการตรวจสอบจากเจ้าหน้าที่สภาฯ	5 ก.ย. 66 20:14:49	ฐ		

กลับหน้าหลัก

คำอธิบาย

1. เมื่อลงทะเบียนแล้ว สามารถกดปุ่มสีแดงเพื่อยกเลิกแบบคำขอได้
2. เมื่อลงทะเบียนแล้ว จะไม่สามารถ Upload file ได้ เนื่องจากอยู่ระหว่างรอการตรวจสอบหลักฐานการชำระค่าธรรมเนียมจากเจ้าหน้าที่สภาฯ
3. กรอบตารางสถานะแบ่งออกเป็น 2 ประเภท ดังนี้
 - 3.1 สถานะเอกสารที่ต้อง Upload file ทาง Google Drive โดยสภาฯแจ้งรายละเอียดลิงก์ในการ Upload file
 - 3.2 สถานะตรวจสอบหลักฐานค่าธรรมเนียม

ภาพที่ 10 แสดงภาพอีเมลอัตโนมัติแจ้งเตือนผลการดำเนินงานหลังจากส่งแบบคำขอแล้ว

× Close | Previous Next

ระบบแจ้งเตือนอัตโนมัติ สภาภาพภาพบำบัด-คำขอรับรองปริญญาผู้สำเร็จการศึกษารายภาพบำบัดในสถาบันต่างประเทศ

T thai.ptcouncil.autosend@gmail.com
To: You

Start reply with:

เรียน ผู้ลงทะเบียน []/นาย ทดสอบ ลงทะเบียน]#RoundID2
ข้อความแจ้งเตือนเรื่อง : คำขอรับรองปริญญา สำหรับผู้สำเร็จการศึกษารายภาพบำบัดจากสถาบันการศึกษาในต่างประเทศ
สถานะดำเนินการ : ส่งแบบคำขอแล้ว-รอการตรวจสอบ
อยู่ระหว่างขั้นตอนการตรวจสอบจากเจ้าหน้าที่สภาฯ

เนื่องจากเป็นระบบแจ้งเตือนอัตโนมัติ สภาภาพภาพบำบัด **กรุณาอย่าตอบกลับ Email นี้**

ในกรณีที่มีข้อสงสัยหรือคำถาม ติดต่อสอบถามได้ที่ E-mail: thaiptcouncil@gmail.com
ด้วยความนับถือ
สภาภาพภาพบำบัด

ภาพที่ 11 แสดงภาพตารางสถานะลงทะเบียน

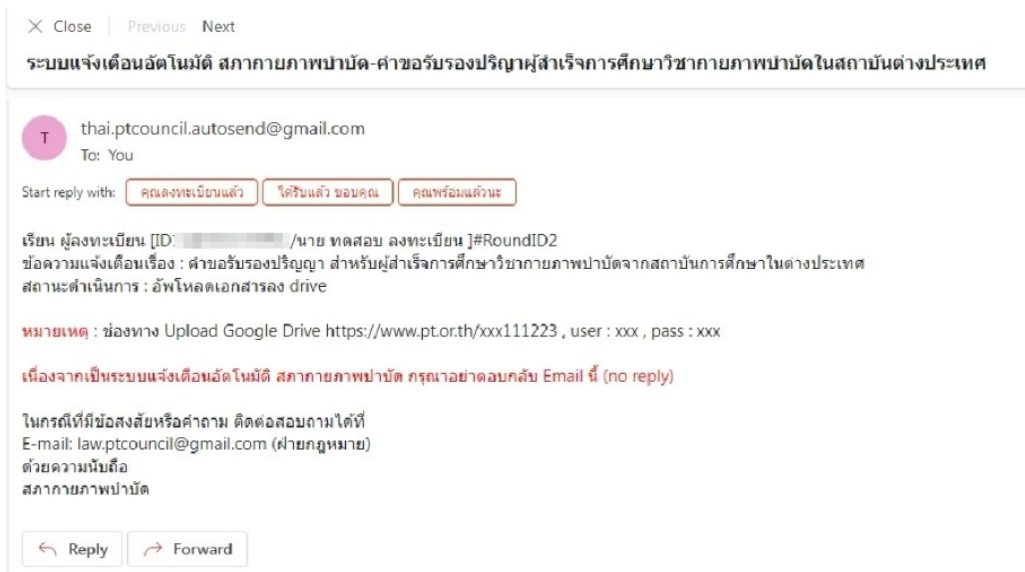
สถานะเอกสาร : Google Drive					
ลำดับ	สถานะ	วัน/เวลา	ผู้ลงทะเบียน	ผู้ดูแลระบบ	หมายเหตุ
1	ส่งแบบคำขอแล้ว-รอการตรวจสอบ อยู่ระหว่างขั้นตอนการตรวจสอบจากเจ้าหน้าที่สภาฯ	5 ก.ย. 66 20:14:49	✓		
2	อัปโหลดเอกสารลง drive ยื่นให้สภาฯ ตรวจสอบเอกสาร	5 ก.ย. 66 20:24:11		✓	ช่องทาง Upload Google Drive https://www.pt.or.th/xxx111223 , user : xxx , pass : xxx

สถานะตรวจสอบหลักฐานค่าธรรมเนียม					
ลำดับ	สถานะ	วัน/เวลา	ผู้ลงทะเบียน	ผู้ดูแลระบบ	หมายเหตุ
1	ส่งแบบคำขอแล้ว-รอการตรวจสอบ อยู่ระหว่างขั้นตอนการตรวจสอบจากเจ้าหน้าที่สภาฯ	5 ก.ย. 66 20:14:49	✓		
2	หลักฐานการโอนชำระถูกต้อง ยอดชำระถูกต้อง	5 ก.ย. 66 20:20:09		✓	

คำอธิบาย

- จากภาพที่ 11 แสดงตารางสถานะลงทะเบียน ในตารางสถานะเอกสารจะปรากฏลำดับที่ 2 โดยสภาฯเป็นผู้กำหนดช่องทางในการ Upload file ในช่องหมายเหตุพร้อมกับแจ้งอีเมลระบุข้อความช่องทางการ Upload file (ดังภาพที่ 12)
- หลังจากที่สมาชิก Upload file เรียบร้อยแล้ว ให้กดปุ่มลิ้งค์ เพื่อยืนยันให้สภาฯตรวจสอบข้อมูลและปิดช่องทางการ Upload file
- ตารางสถานะตรวจสอบหลักฐานค่าธรรมเนียม ในตารางจะปรากฏลำดับที่ 2 หมายถึงเจ้าหน้าที่สภาฯ ได้ทำการตรวจสอบและอนุมัติหลักฐานการชำระค่าธรรมเนียม

ภาพที่ 12 แสดงภาพอีเมลอัตโนมัติแจ้งเตือนข้อความช่องทางการ Upload file



ภาพที่ 13 แสดงภาพตารางสถานะเอกสาร

สถานะเอกสาร : Google Drive					
ลำดับ	สถานะ	วัน/เวลา	ผู้ลงทะเบียน	ผู้ดูแลระบบ	หมายเหตุ
1	ส่งแบบคำขอแล้ว-รอการตรวจสอบ อยู่ระหว่างขั้นตอนการตรวจสอบจากเจ้าหน้าที่สภาฯ	5 ก.ย. 66 20:14:49	✓		
2	อัปโหลดเอกสารลง drive	5 ก.ย. 66 20:24:11		✓	ช่องทาง Upload Google Drive https://www.pt.or.th/xxx11223 , user : xxx , pass : xxx
3	แจ้งปิดช่องทางอัปโหลดเอกสารลง drive และให้สภาฯ ตรวจสอบเอกสาร	5 ก.ย. 66 21:48:31	✓		
4	คณะกรรมการอำนวยความสะดวกต่างประเทศ (เป็นผู้ตรวจพิจารณาคุณสมบัติ)(1/3) อยู่ระหว่างขั้นตอนการตรวจสอบจากเจ้าหน้าที่สภาฯ	5 ก.ย. 66 21:49:01		✓	
5	นำเข้าคณะกรรมการการศึกษา(2/3) อยู่ระหว่างขั้นตอนการตรวจสอบจากเจ้าหน้าที่สภาฯ	5 ก.ย. 66 21:49:13		✓	
6	นำเข้าคณะกรรมการสภาฯ(3/3) อนุมัติ	5 ก.ย. 66 22:03:52		☑	

สถานะตรวจสอบหลักฐานค่าธรรมเนียม					
ลำดับ	สถานะ	วัน/เวลา	ผู้ลงทะเบียน	ผู้ดูแลระบบ	หมายเหตุ
1	ส่งแบบคำขอแล้ว-รอการตรวจสอบ อยู่ระหว่างขั้นตอนการตรวจสอบจากเจ้าหน้าที่สภาฯ	5 ก.ย. 66 20:14:49	✓		
2	หลักฐานการโอนชำระถูกต้อง ยอดชำระถูกต้อง	5 ก.ย. 66 20:20:09		✓	

คำอธิบาย

จากภาพที่ 13 ตารางสถานะเอกสาร หลังจากที่สมาชิกยืนยันให้สภาฯตรวจสอบและปิดช่องทางการ Upload file แล้ว จะแสดงสถานะลำดับที่ 3 ปิดช่องทางการ Upload file และเรียงลำดับสถานะไปจนถึงการอนุมัติ เป็นอันเสร็จสิ้นขั้นตอนการตรวจสอบการลงทะเบียน

ภาพที่ 14 แสดงภาพอนุมัติการขอรับรองปริญญาฯ

ยื่นแบบคำขอ : คำขอรับรองปริญญา สำหรับผู้สำเร็จการศึกษารายวิชาภาพบำบัดจากสถาบันการศึกษาในต่างประเทศ

ส่วนที่ 1 ไฟล์เอกสารประกอบคำพิจารณา

แนบหลักฐาน โดยใส่ข้อมูลลงใน Google Drive ของสภากายภาพบำบัด ดังต่อไปนี้

1. สำเนาใบปริญญาแสดงความรู้ความชำนาญในการประกอบวิชาชีพกายภาพบำบัด (ถ้ามี)
2. สำเนาใบแจ้งผลการเรียนรายวิชาตามหลักสูตร (Transcript)
3. สำเนาหลักสูตรการศึกษาและรายละเอียดที่เกี่ยวข้อง
4. สำเนาเอกสารรับรองสถาบันจากหน่วยงานที่รับผิดชอบด้านการศึกษาของประเทศไทยหรือประเทศที่สถาบันนั้นตั้งอยู่
5. สำเนาใบอนุญาตเป็นผู้ประกอบวิชาชีพกายภาพบำบัดในต่างประเทศ(กรณีที่มีใบอนุญาตไทย)
6. สำเนาบัตรประจำตัวประชาชนและสำเนาทะเบียนบ้านของผู้ยื่นคำขอ (ถ้ามี)
7. หลักฐานอื่นๆ

ตรวจสอบข้อมูลผู้สำเร็จการศึกษารายวิชาภาพบำบัด

1349900211907

ข้อมูลผู้ลงทะเบียน-ผ่านการอนุมัติการขอรับรองปริญญาสถาบันในต่างประเทศ

- ชื่อ : ทดสอบ ลงทะเบียน / Mrtest register , อายุ : 35 ปี
- Email : reallyty_yy@hotmail.com
- วันที่ลงทะเบียน : 5 ก.ย. 66 / บัตรประชาชน : 1349900211907 / PASSPORT :
- สถานที่เรียนและขอเรียนต่อที่สภากายภาพบำบัด : มหาวิทยาลัยขอนแก่น / ปีที่สำเร็จการศึกษา : 2565 / ระดับ : ปริญญาตรี


คำอธิบาย

เมื่อกรอกรหัสประจำตัวประชาชนและกดปุ่มสี่เหลี่ยมตรวจสอบ จะแสดงกรอบสีเขียวที่มีข้อมูลการลงทะเบียน ผ่านการอนุมัติการขอรับรองปริญญาสถาบันในต่างประเทศ จากนั้นกดปุ่มสี่เหลี่ยมเพื่อไปยังระบบจัดสอบหรือคลิกที่ระบบจัดสอบในอีเมลที่ระบบได้แจ้งเตือนไปยังอีเมลสมาชิก ดังภาพที่ 15

ภาพที่ 15 แสดงภาพอีเมลอัตโนมัติแจ้งเตือนช่องทางเข้าระบบจัดสอบ

× Close | Previous Next

ระบบแจ้งเตือนอัตโนมัติ สภากายภาพบำบัด-คำขอรับรองปริญญาผู้สำเร็จการศึกษารายวิชาภาพบำบัดในสถาบันต่างประเทศ

 thai.ptcouncil.autosend@gmail.com
To: You

Start reply with:

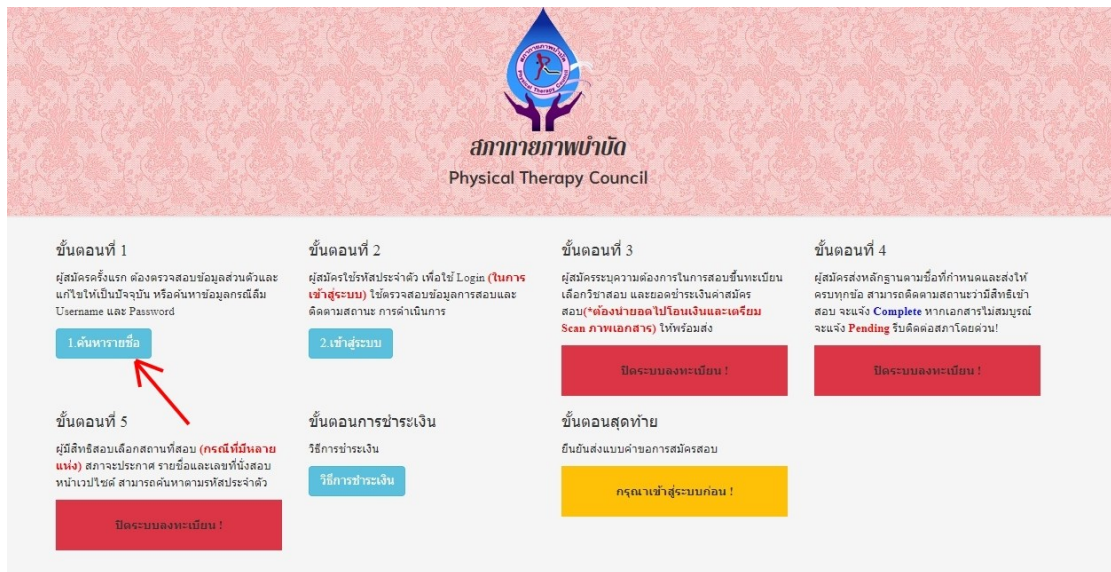
เรียน ผู้ลงทะเบียน [ID1349900211907/นาย ทดสอบ ลงทะเบียน]#RoundID2
ข้อความแจ้งเตือนเรื่อง : คำขอรับรองปริญญา สำหรับผู้สำเร็จการศึกษารายวิชาภาพบำบัดจากสถาบันการศึกษาในต่างประเทศ
สถานะดำเนินการ : นำเข้าคณะกรรมการสภาฯ(3/3)
อนุมัติ

หมายเหตุ :
ลงทะเบียนในระบบจัดสอบเรียบร้อยแล้ว สามารถตรวจสอบข้อมูลส่วนตัวการลงทะเบียนได้ที่ ---> [ไปยังระบบจัดสอบ](#)
กรุณาทำการลงทะเบียนสมัครสอบตามขั้นตอนที่ 1-5

เนื่องจากเป็นระบบแจ้งเตือนอัตโนมัติ สภากายภาพบำบัด กรุณาอย่าตอบกลับ Email นี้

ในกรณีที่มีข้อสงสัยหรือคำถาม ติดต่อสอบถามได้ที่ E-mail: thaiptcouncil@gmail.com
ด้วยความนับถือ
สภากายภาพบำบัด

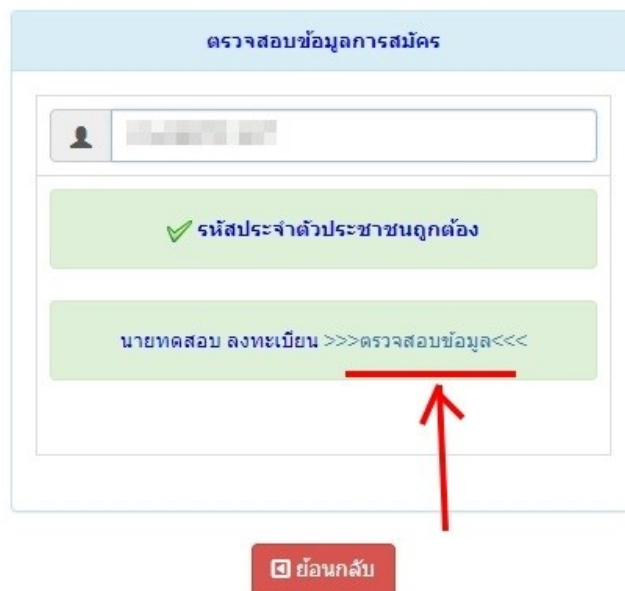
ภาพที่ 16 แสดงภาพระบบจัดสอบ



คำอธิบาย

1. สามารถเข้าระบบจัดสอบได้ที่ URL : <https://www.pt.or.th/PTRegist>
2. กดปุ่มค้นหารายชื่อสีฟ้า

ภาพที่ 17 แสดงภาพระบบจัดสอบ ค้นหารายชื่อโดยรหัสประจำตัวประชาชน



คำอธิบาย

กรอกเลขประจำตัวประชาชนลงในช่องให้ครบ 13 หลัก จากนั้นจะปรากฏ ชื่อ-สกุล และ
ข้อความ “ตรวจสอบข้อมูล” ให้คลิกที่ข้อความเพื่อไปยังหน้าลงทะเบียนสอบ

ภาพที่ 18 แสดงภาพข้อมูลผู้ลงทะเบียน



✓ ข้อมูลผู้ลงทะเบียน ประจำการสอบครั้งที่ 3/66

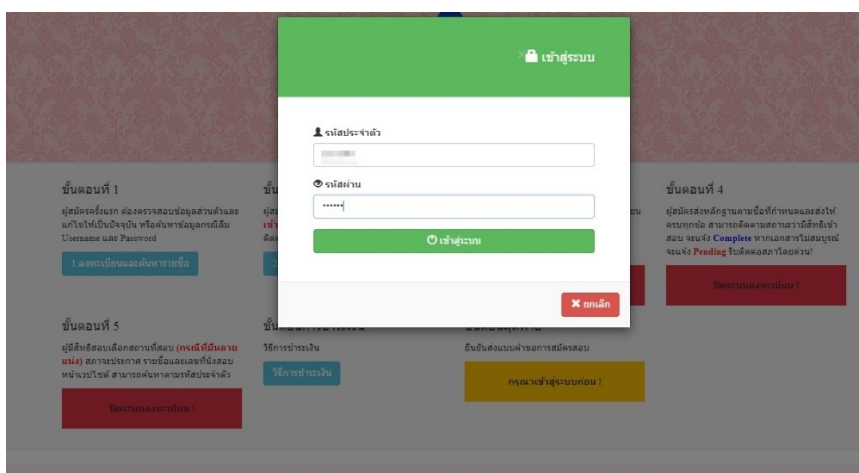
รหัสประจำตัว	61 [redacted] 4 (User & Pass สำหรับใช้ Login)
รหัสประจำตัวประชาชน	[redacted]
ชื่อ - สกุล	นายทดสอบ ลงทะเบียน / เพศ : ชาย
อายุ	35 ปี สัญชาติ ไทย
เชื้อชาติ	ไทย ศาสนา พุทธ
Email	[redacted]@mail.com
วันที่สมัคร	05-09-2566

1.ที่อยู่ตามทะเบียนบ้าน

คำอธิบาย

รหัสประจำตัว 6 หลัก ใช้เป็น Username และ Password สำหรับ Login เข้าสู่ระบบ

ภาพที่ 19 แสดงภาพ Login เข้าสู่ระบบ



คำอธิบาย

สามารถดูคู่มือการลงทะเบียนสอบได้จากประกาศทางเว็บไซต์สภาฯ

<https://www.pt.or.th> จะมีประกาศรับสมัครสอบความรู้เพื่อขึ้นทะเบียนฯ ตามกำหนดการ