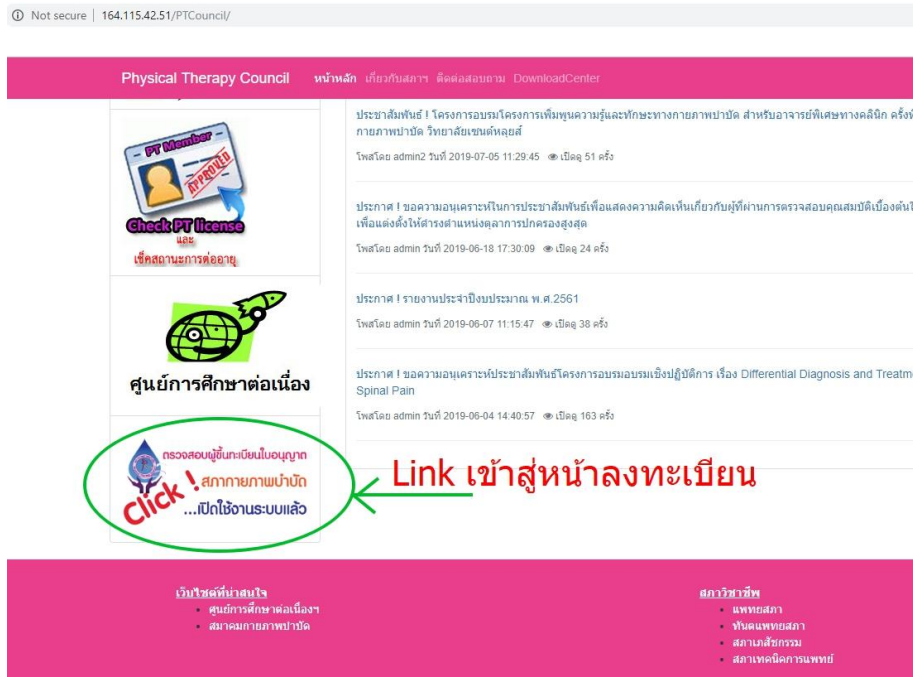


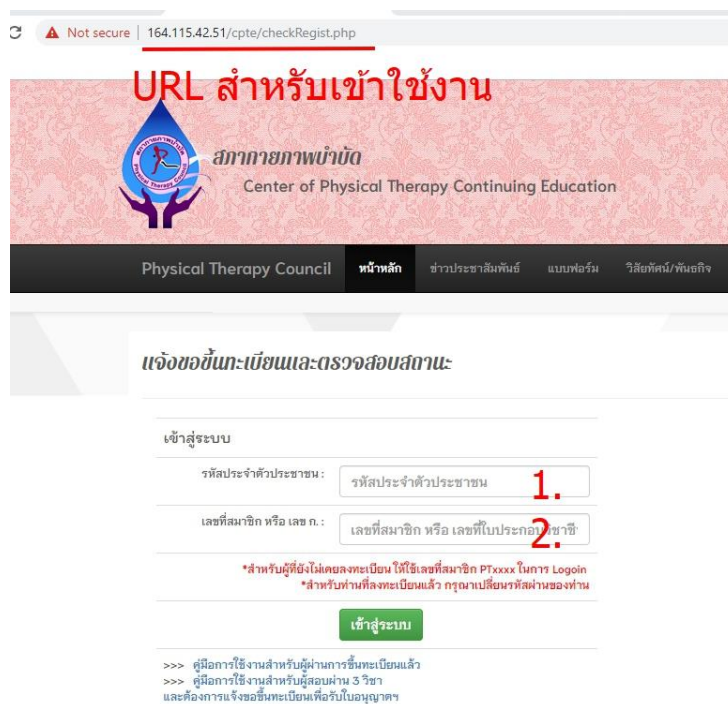
# คู่มือการใช้งานเว็บไซต์

## ขั้นตอนเขียนน้กกายภาพบำบัด ออนไลน์

1. ช่องทางการเข้าสู่เว็บไซต์ เข้าไปที่ web site สภากายภาพบำบัด <http://164.115.42.51/PTCouncil/> จากนั้นเลื่อนลงที่เมนูด้านล่างสุด Click Link เพื่อเข้าไปสู่หน้าลงทะเบียน



2. ทำการกรอกกรหัสประจำตัวประชาชน ---(1) , และกรอกเลขที่สมาชิก สำหรับผู้ที่ต้องการขอขึ้นทะเบียน ---(2)



3. ผู้ที่สอบไม่ผ่านทั้ง 3 วิชา จะไม่สามารถลงทะเบียนเพื่อขอรับ ใบอนุญาตได้

### แจ้งขอขึ้นทะเบียนและตรวจสอบสถานะ

#### เข้าสู่ระบบ

รหัสประจำตัวประชาชน :

เลขที่สมาชิก หรือ เลข ก. :

\*สำหรับผู้ที่ยังไม่เคยลงทะเบียน ให้ใช้เลขที่สมาชิก PTxxxx ในการ Login  
\*สำหรับท่านที่ลงทะเบียนแล้ว กรุณาเปลี่ยนรหัสผ่านของท่าน

เข้าสู่ระบบ

ชื่อ-สกุล	อายุ	วิชาที่1	วิชาที่2	วิชาที่3	ผลสอบ
	24 ปี	P	X	X	เก็บ วิชา

ยังผ่านไม่ครบ 3 วิชา ไม่สามารถลงทะเบียนได้!

>>> คู่มือการใช้งานสำหรับผู้ผ่านการขึ้นทะเบียนแล้ว  
>>> คู่มือการใช้งานสำหรับผู้สอบผ่าน 3 วิชา

4. ผู้ที่สอบผ่านและมีสิทธิ์ขึ้นทะเบียน กดปุ่มคลิกเพื่อเข้าสู่ขั้นตอนการขอลงทะเบียน

### แจ้งขอขึ้นทะเบียนและตรวจสอบสถานะ

ชื่อ-สกุล	อายุ	วิชาที่1	วิชาที่2	วิชาที่3	ผลสอบ
	22 ปี	P	P	P	มีสิทธิ์ขึ้นทะเบียน

คลิกเพื่อเข้าสู่ขั้นตอนการขอลงทะเบียน

#### ขั้นตอนการดำเนินการขึ้นทะเบียนใบอนุญาตฯ

- 1.กรอกแบบคำขอให้ครบถ้วน หลังจากนั้นให้กดปุ่ม [ส่งแบบคำขอ]
- 2.หลังจากส่งแบบคำขอแล้ว ระบบจะนำท่านไปสู่หน้าชำระเงินและส่งหลักฐานการโอนชำระเงิน
- 3.สมาชิกสามารถตรวจสอบสถานะของแบบคำขอ ไม่เกิน 15 - 30 วัน
- 4.สมาชิกจะได้รับใบอนุญาตฯ ไม่เกิน 90 วัน หลังจากส่งแบบคำขอ และหลักฐานครบถ้วน

5.ระบบจะนำท่านเข้าสู่หน้าลงทะเบียน โดยข้อมูลที่แสดงส่วนหนึ่ง จะเป็นข้อมูลที่มาจากการสมัครสอบ โดยข้อมูลที่แสดงนี้ จะยังไม่สมบูรณ์ และให้ท่านทำการกรอกข้อมูลที่สำคัญ \* ให้ครบถ้วน เช่น ข้อมูลที่อยู่ตามทะเบียนบ้าน , ข้อมูลที่อยู่สำหรับให้สภากายภาพบำบัดติดต่อ , ข้อมูลสถานที่ทำงาน (หากมี) , ข้อมูลการศึกษา , เลือกหัวข้อมีความประสงค์ให้การขอขึ้นทะเบียน , upload file เอกสาร โดยต้องมีชื่อ 1 , 2 , 4 , 5

2.บันทึกคำขอขึ้นทะเบียนสภากายภาพบำบัด (ข้อมูลส่วนตัว)

นางกสภากายภาพบำบัด

นาง.สมใจ ลีวเสวยใหญ่ย์

2. บันทึกคำขอขึ้นทะเบียน

เลขที่แบบคำขอ : 77

แสดงสถานะการดำเนินการในแต่ละขั้นตอน

สถานะการขอขึ้นทะเบียน	ยังไม่ลงทะเบียน
สถานะการโอนสิทธิ์	ยังไม่ตรวจสอบ
สถานะใบอนุญาต	ยังไม่ยื่นเรื่อง
สถานะหนังสือรับรอง	ท่านไม่ได้เลือกขอรับหนังสือรับรอง

วันที่บันทึกคำขอ 05/08/2562 รหัสประจำตัวประชาชน \* เพศ ชาย หญิง

\* คำนำหน้า ชื่อ สกุล

\* คำนำหน้า Eng ชื่อ Eng สกุล Eng

\* (รว/ศบ/บป/บป พ.ศ) วันเดือนปีเกิด ปีรับขึ้นทะเบียน พ.ศ. โดยกรอกปีได้ \* Email

Emoil สำรอง(ถ้ามี)

สถานะการทำงาน	ยังไม่ทำงาน
ชื่อสถานที่ทำงาน	
ที่อยู่ทำงาน	
ซอย	ถนน
จังหวัด	กระบี่
อำเภอ	เวียงหนองล่อง
ตำบล	วังผาง
รหัสไปรษณีย์	เบอร์โทรศัพท์มือถือ
เบอร์โทร.สำนักงาน	ต่อ

ข้อมูลการศึกษา (ท่านสามารถเพิ่มข้อมูลการศึกษาของท่านได้มากกว่า 1 รายการ)

สถาบันที่จบ **กรุณาเลือก**

ระบุสถาบันอื่นๆ

ระดับการศึกษา **ปริญญาตรี** ปีการศึกษาที่จบ **2562**

**เพิ่มข้อมูลสถาบัน**


รายชื่อสถานับการศึกษาที่ท่านบันทึก

**1. ลบ** สถาบันที่จบ : จุฬาลงกรณ์มหาวิทยาลัย  
สถาบันอื่นๆ :  
ระดับการศึกษา : ปีที่จบ :



6.หลังจาก บันทึกข้อมูลหน้า 1 แล้ว ระบบจะนำท่านไปสู่ขั้นตอนที่ 2 คือ การบันทึกหลักฐานการชำระเงิน ให้ท่านทำการกรอกรายละเอียดที่ระบบบังคับให้กรอก \* ให้ครบถ้วนสมบูรณ์ทุกช่อง และทำการบันทึกข้อมูลการชำระ

: รายละเอียดข้อมูล การชำระเงิน :

ชื่อ - สกุล	นส.เบญจกรณ์ โคตรนรินทร์	
ยอดชำระ	<ul style="list-style-type: none"><li>✓ ค่าขึ้นทะเบียน : 2,000 บาท</li><li>✓ ค่าทำบัตรสมาชิก : 100 บาท</li><li>✗ ค่าหนังสือรับรองการขึ้นทะเบียน+ค่าธรรมเนียม : 200 บาท</li><li>✓ ค่าจัดส่งเอกสาร : 100 บาท</li></ul> รวม 2,200 บาท	
บัญชีธนาคารสาขา	 <p>เลขที่บัญชี สภากายภาพบำบัด <b>406-545820-0</b> สาขา ศูนย์ราชการเฉลิมพระเกียรติ แจ้งวัฒนะอาคาร B</p>	
* กรุณาเลือกธนาคารที่ท่านชำระ	ธนาคารกรุงเทพ	* ประเภทการชำระ บัตรเครดิตธนาคาร
โปรดระบุธนาคารอื่นๆ		
* วัน เวลาฝาก/โอน	05/08/2562	ชั่วโมง : นาที
* เลือกไฟล์หลักฐานการโอนชำระ	Choose File No file chosen	

ขนาดไม่เกิน 1 MB File .gif .jpg .png .jpeg .png เท่านั้น

[← กลับไปที่หน้าลงทะเบียน](#) [บันทึกข้อมูลการชำระ](#)

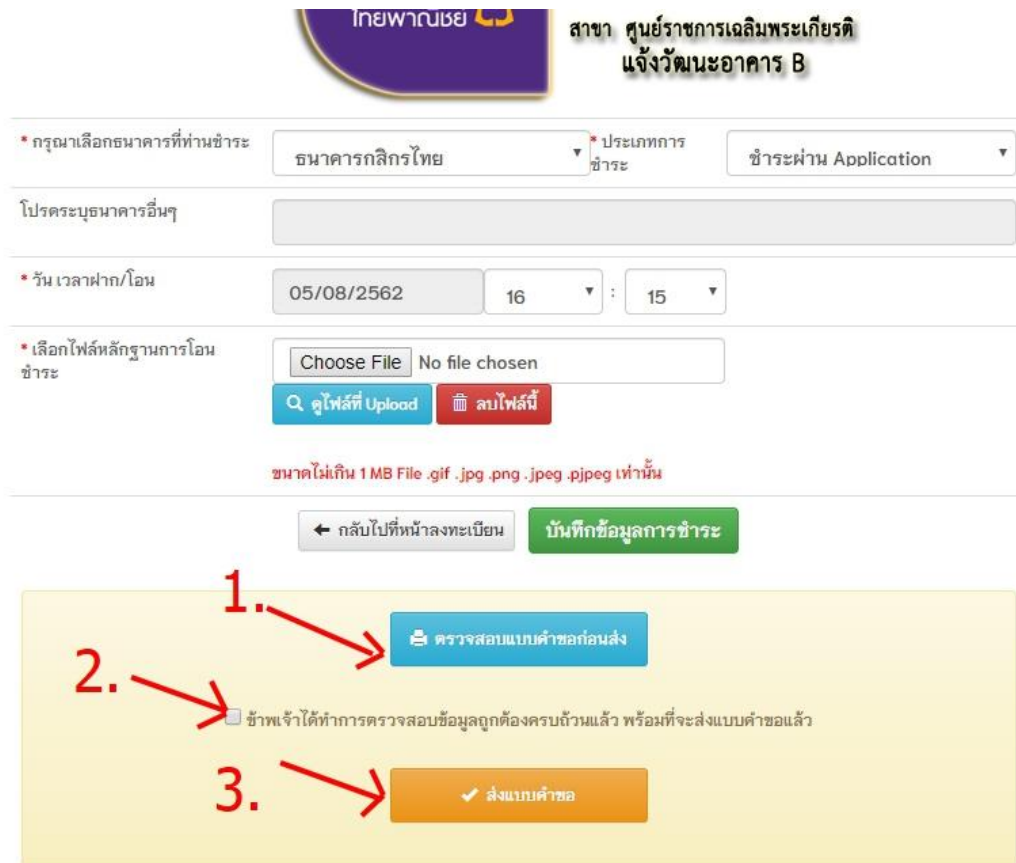
164.115.42.51 says

บันทึกข้อมูลเรียบร้อยแล้ว !

หากท่านตรวจสอบข้อมูลครบถ้วนแล้ว กรุณา กดปุ่มส่งแบบคำขอ

OK

7. เมื่อท่าน บันทึกข้อมูลการชำระเรียบร้อยแล้ว ท่านสามารถกลับไปแก้ไขข้อมูลหน้า 1 และหน้า 2 ได้ หากท่านตรวจสอบข้อมูลครบถ้วนแล้ว ท่านสามารถ พิมพ์แบบคำขอเพื่อเก็บไว้เป็นหลักฐานได้ (1) , ให้ท่านติ๊กในช่อง ข้าพเจ้าได้ทำการตรวจสอบข้อมูลถูกต้องครบถ้วนแล้ว (2) , กดปุ่มส่งแบบคำขอ (3)



ไทยพาณิชย์ สาขา ศูนย์ราชการเฉลิมพระเกียรติ  
แจ้งวัฒนะอาคาร B

\* กรุณาเลือกธนาคารที่ท่านชำระ ธนาคารกสิกรไทย \* ประเภทการชำระ ชำระผ่าน Application

โปรดระบุธนาคารอื่นๆ

\* วัน เวลาฝาก/โอน 05/08/2562 16 : 15

\* เลือกไฟล์หลักฐานการโอนชำระ Choose File No file chosen

ดูไฟล์ที่ Upload ลบไฟล์นี้

ขนาดไม่เกิน 1 MB File .gif .jpg .png .jpeg เท่านั้น

← กลับไปที่หน้าลงทะเบียน บันทึกข้อมูลการชำระ

1. ตรวจสอบแบบคำขอก่อนส่ง

2.  ข้าพเจ้าได้ทำการตรวจสอบข้อมูลถูกต้องครบถ้วนแล้ว พร้อมที่จะส่งแบบคำขอแล้ว

3. ส่งแบบคำขอ

8. ระบบจะนำท่านไปสู่เมนูที่ 1. ตรวจสอบสถานะ โดยแอดมินจะเริ่มดำเนินการหลังจากที่ท่านได้ส่งแบบคำขอ และจะปรับเปลี่ยนสถานะการขึ้นทะเบียนพร้อมกับส่ง Email ในกาแจ้งเตือนขั้นตอนการดำเนินการในแต่ละขั้นตอนให้ท่าน ทราบจบจบกระบวนการขอขึ้นทะเบียน



**1. ยินดีต้อนรับเข้าสู่ระบบ (ตรวจสอบสถานะ)**

0% : รายละเอียดสถานะขั้นตอนการดำเนินการ ณ ปัจจุบัน :

สถานะการขอขึ้นทะเบียน	รอดตรวจสอบข้อมูล
สถานะการโอนสลิป	ยังไม่ตรวจสอบ
สถานะใบอนุญาต	ยังไม่รับเรื่อง
สถานะหนังสือรับรอง	ท่านไม่ได้เลือกขอรับหนังสือรับรอง